



## PROJECTE

Projecte Tècnic	Projecte adequació del tram de la via verda entre el pont de l'antiga carretera de València i el pavelló municipal de Roquetes
Promotor	Consell Comarcal del Baix Ebre
Emplaçament	Via verda
Municipi	43500-4520 – Tortosa-Roquetes
Redactors	Serveis Tècnics del Consell Comarcal Baix Ebre Oriol Forgas Jorquera – arquitecte Manuel Salguero Bel – arquitecte tècnic
	març 2021

## CONTINGUT

### Memòria

Dades generals.  
Agents del projecte.  
Relació de documents complementaris, projectes parcials

### Memòria descriptiva

Informació prèvia: antecedents i condicionants de partida  
Descripció del projecte  
Normativa aplicable  
Justificació de la instal·lació

### Gestió de residus

Plec de condicions generals de l'edificació facultatives i econòmiques

Plec de condicions dels materials.

Estudi bàsic de seguretat i salut

Estudi lumínic

### Amidaments i pressupost

#### Fase obra:

Amidaments  
Pressupost  
Resum de pressupost  
Quadre de preus 1  
Quadre de preus 2  
Justificació de preus  
Resum de pressupost

#### Fase il·luminació

Amidaments  
Pressupost  
Resum de pressupost  
Quadre de preus 1  
Quadre de preus 2  
Justificació de preus  
Resum de pressupost

### Plànols

# MEMÒRIA

## In. ÍNDEX DE LA MEMÒRIA

### DD. DADES GENERALS

#### DD1 Identificació i objecte del projecte

El present projecte fa referència a la millora del tram entre l'antiga carretera de València, just on acaba la seva titulariat i comenà del Consell Comarcal del Baix ebre fins el pavelló municipal de Roquetes.

La millora del tram consta d'un nou pavimentat, amb ampliació de la seva amplària, replantat d'arbrats i col·locació de nous arbrats, tanmateix, es pretén realitzar la instal·lació d'il·luminació amb lluminàries solars.

#### DD2 Agents del projecte

Promotor: Consell Comarcal del Baix Ebre

CIF: P9300004J

Direcció: carrer Barcelona, 152

43500 Tortosa

Tarragona

Projectistes:

Serveis tècnics del consell comarcal del Baix Ebre

Oriol Forgas Jorquera – arquitecte, col·legiat 49087-3

Manuel Salguero Bel- arquitecte tècnic, col·legiat 125

#### DD3 Relació de documents complementaris, projectes parcials

Estudi bàsic de seguretat i salut:	Redactat pels serveis tècnics del Consell Comarcal del Baix Ebre
Estudi de gestió de residus de la construcció:	Redactat pels serveis tècnics del Consell Comarcal del Baix Ebre
Estudi luminotècnic	Redactat per

### DURADA DE L'OBRA

Es preveu que els treballs durin 6 setmanes.

### CLASSIFICACIÓ DEL CONTRACTISTA

No es requereix exigir classificació al contractista pel tipus i import de l'actuació.

## MD. MEMÒRIA DESCRIPTIVA

### MD 1 Informació prèvia: antecedents i condicionants de partida

En l'actualitat, el tram de la via verda entre Tortosa i Roquetes és un dels trams més concorreguts tal i com es constata de les dades obtingudes dels comptadors d'usuaris que es van instal·lar fa un mesos.

L'Ajuntament de Totosa va dotar d'enllumenat un petit tram entre l'antic Pont del Ferrocarril i el pont de l'antiga carretera de València, just on acaba la seva titularitat i comenà la del Consell Comarcal del Baix Ebre.

Actualment, aquest tram de la via verda pel pas del temps ha sofert degradació i falta d'il·luminació. Tanmateix, el tram situat al vivier d'empreses fins la via verda el terreny esta bastant deteriorat.

Es pretén millorar el seu paviment, ampliant la seva amplada, connectar el carril bici que arriba fins el viver d'empreses fins la via verda i dotar aquest tram de la via verda Tortosa-Roquetes d'enllumenat, per dotar aquest tram d'una millor connexió.

### MD 2 Descripció del projecte

#### 2.1 Descripció general de l'edifici

#### **Dades urbanístiques**

Ajuntament de Tortosa

Planejament vigent	Normes de planejament urbanístic
Classificació	Sòl urbà consolidat
Qualificació	Clau CV, complements de vialitat.

Ajuntament de Roquetes

Planejament vigent	Pla d'ordenació urbana
Classificació	Sòl urbanitzable
Qualificació	Clau SX1, sistema viari, eixos estructurats.

Aquest tram era antigament el tram del ferrocarril Barcelona-Valencia, el qual es va transformar en "l'antic carrilet, via verda actualment-

#### 2.2 Descripció de les obres.

Les obres consistiran en l'adequació del tram de la via verda entre el pont de l'antiga carretera de València i el pavelló municipal de Roquetes.

Els treballs a realitzar són els següents:

### Enderrocs

Es realitzarà la demolició del paviment existent de doble reg asfàltic, amb tractor fesadora i anviellament amb motoanivelladora.

Es realitzarà la retirada de pilones de formigó de forma trapezoidal, ja que amb l'ampliació de l'amplada poden produir accidents als vianants a peu i bicicleta, aquestes pilones actualment són de formigó i estan clavades al terra amb barres d'acer, la qual es realitzarà l'extracció d'aquests.

### Moviment de terres

Desbrossada de franges de terreny per poder realitzar l'ampliació del pavimentat.

En la zona d'accés des del vivier d'empreses a la via verda es realitzarà un rebaix del terreny per que tingui una bona planeïtat, la qual cosa es realitzarà un petit rebaix del terreny.

En la zona d'encontre del accés des del vivier d'empreses i la via verda, actualment hi existeix un petit mur de pedra, es realitzarà la retirada d'aquest per col·locar-lo més enllà, tanmateix, es retiraran les terres per deixar-les més enrere.

En la zona on comença la corba de la via verda, actualment hi existeix una montanya de terra, la qual es realitzarà l'escampat de la mateixa perquè quedi amb una bona planeïtat.

Es realitzarà l'excavació de pous aïllats per col·locar posteriorment les sabates per les lluminàries, aquestes sabates tindran unes dimensions de 80x80x80 cm, les terres extretes de l'excavació es disposaran pels voltants de la via verda.

Es realitzarà el subministre de tot-u artificial, per mesclar-se amb el fresat del doble reg asfàltic.

Subbase de tot-u artificial, amb estesa i piconatge del material al 98% del PM

### Fonamentació

Es realitzarà la fonamentació de les sabates per les lluminàries, amb formigó HA-25/B/20/IIa, aquestes incorporaran a l'hora d'executar-les una pletina de 300x300x3 mm d'acer i pern de diàmetre 16 de 500 mm de llargària ( veure detall de fonamentació de les lluminàries).

### Pavimentació

Es realitzarà la pavimentació de la via verda amb paviment de triple tractament superficial, per mitjà de reg de dues capes de barreja de granulats granítics i emulsió bituminosa.

En la franja lateral de la via verda es disposarà de terra seleccionada d'aportació, col·locada al perímetre del triple reg asfàltic.

### Arbrats

Es realitzarà la plantació d'arbrats tipus Celtis australis, amb un perímetre aproximat de 16 a 18 cm de diàmetre i una profunditat mínima de 35,7 cm, aquests es plantaran realitzant una excavació de 150x150 x 80 cm i posteriorment s'aportarà terra de jardineria.

Es realitzarà l'extracció d'arbrats existents ( pins), per posterior replantar-los, veure plànols corresponents.

## Columnes i Il·luminàries

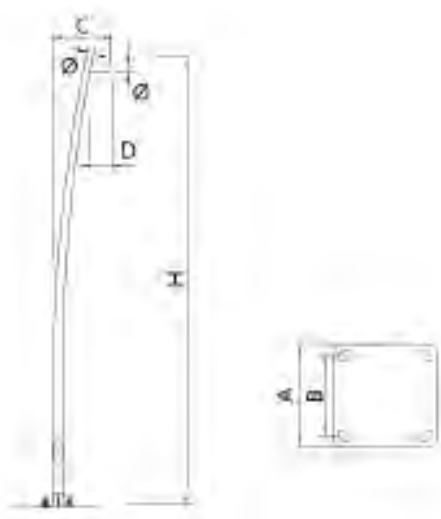
Les columnes a instal·lar en tot el tram, serà una columna d'acer al carboni model Europeo o equivalent, S 235 JR amb immersió en calent segons UNE EN ISO 1461, de forma circular, forma troncocònica de 6 metres d'alçada.

La lluminària a instal·lar es solar per a exteriors de la casa Philips o similar, model BRP710 LED ww MR 12 LFP AIO solar, amb color de la font blanc calid, amb coberta de policarbonat estabilitzat, formada per alumini fos d'alta pressió amb unes dimensions de 684x369 mm i una alçada total de 156 mm i i color GR. Amb bateria de liti ferrofosfat de 20 Ah, voltatge de la bateria de 12,8 V, panell monocristali, amb una tensió del panell 17vmp, 21 Voc V, amb una potència del panell de 35 w, tipus de controlador de càrrega MPPT, amb protecció d'entrada IP65.

La lluminària té un flux lumínic de 3000 lm, amb eficàcia de la lluminària led de 175 lm/W, amb una temperatura de color de 300 K i un índex de reproducció cromàtica >70. S'inclou subministre e instal·lació en columna totalment instal·lada.

A continuació s'adjunta detall de placa d'unió, de columna i lluminària

Detall placa d'unió



Ref.	H	C	D	Ø	A	B	T
ICTER50	5000	600	-	60	300	200	M18x500
ICTER70	7000	820	-	60	400	300	M18x500
ICTER90	9000	1050	-	60	400	300	M18x500

Detall columna



## Detall Il·luminària

ILUMINACIÓN PÚBLICA  
LUMINARIAS
NFS-CRYS

# CRYS

SME Standard Motor LED  
© Diseño registrado



**Prestaciones para el periodo 2019-2020**

**Referencias**

**36W 20W 15W**

Ref: NFS-CRYS-mini-15W-4000K (indicar tipo control)

Ref: NFS-CRYS-mini-15W-3000K (indicar tipo control)

Ref: NFS-CRYS-mini-20W-17500K-E1 (tipo control)

Ref: NFS-CRYS-mini-20W-4000K (indicar tipo control)

Ref: NFS-CRYS-mini-20W-3000K (indicar tipo control)

Ref: NFS-CRYS-mini-36W-17500K-E1 (tipo control)

Ref: NFS-CRYS-mini-36W-4000K (indicar tipo control)

Ref: NFS-CRYS-mini-36W-3000K (indicar tipo control)

Ref: NFS-CRYS-mini-36W-17500K-E1 (tipo control)

**60W 45W**

Ref: NFS-CRYS-1-60W-4000K (indicar tipo control)

Ref: NFS-CRYS-1-60W-3000K (indicar tipo control)

Ref: NFS-CRYS-1-60W-17500K-E1 (tipo control)

**110W 80W 70W**

Ref: NFS-CRYS-2-70W-4000K (indicar tipo control)

Ref: NFS-CRYS-2-70W-3000K (indicar tipo control)

Ref: NFS-CRYS-2-70W-17500K-E1 (tipo control)

Ref: NFS-CRYS-2-80W-4000K (indicar tipo control)

Ref: NFS-CRYS-2-80W-3000K (indicar tipo control)

Ref: NFS-CRYS-2-80W-17500K-E1 (tipo control)

Ref: NFS-CRYS-2-110W-30W-4000K (tipo control)

Ref: NFS-CRYS-2-110W-30W-3000K (tipo control)

Ref: NFS-CRYS-2-110W-17500K-E1 (tipo control)

**215W 160W 130W**

Ref: NFS-CRYS-3-130W-4000K (tipo control)

Ref: NFS-CRYS-3-130W-3000K (tipo control)

Ref: NFS-CRYS-3-130W-17500K-E1 (tipo control)

Ref: NFS-CRYS-3-140W-4000K (tipo control)

Ref: NFS-CRYS-3-140W-3000K (tipo control)

Ref: NFS-CRYS-3-140W-17500K-E1 (tipo control)

Ref: NFS-CRYS-3-215W-3000K (tipo control)

Ref: NFS-CRYS-3-215W-17500K-E1 (tipo control)

**Cumple estandarizado IEEE ZHAGA**

de compatibilidad de los módulos LED

- Diseño extra plano
- Standard Motor LED
- Función CLO
- Doble nivel, Chrono, DALI...
- 2500K / 1750K para zonas E1
- Mínimo mantenimiento L80B10 100.000h

**NFS-CRYS-mini | -1 | -2 | -3**

De diseño actual y específico para tecnología LED, este modelo ofrece grandes posibilidades de configuración del motor LED al ser modular, pasando por el reglaje con módulos LED compatibles con otras marcas del sector; así como permitiendo la incorporación del LED PC ámbar, ideal para zonas E1 de protección celeste y con temperaturas de color de 1750K y desde junio de 2015 CCT 2400K CRI Ra54\* también para zonas E1, nula emisión por debajo de 500nm y pico en los 580nm.


**Datos técnicos**      Prestaciones para el periodo 2019-2020      NFS-CRYS-mini | -1 | -2 | -3

<b>Número de LEDs:</b>	8 LED, 12LED, 16 LED, 24 LED, 32 LED, 48 LED, 64LED y 80 LED (los módulos LED ZHAGA)
<b>Potencias:</b>	15W, 20W, 35W, 45W, 60W, 70W, 110W, 130W, 160W y 215 W o ajustada a medida
<b>Eficiencia LED a 350mA, Tj 25°C:</b>	194 lm/W (CREE XP-G3 S5) 180 lm/W (CREE XP-G2) @4000K
<b>Eficiencia LED a 350mA, Tj 85°C:</b>	172 lm/W (CREE XP-G3 S5) @4000K 156 lm/W (CREE XP-G3 S3) @3000K
<b>Temperatura LED Tj a 3h y Ta 25°C:</b>	64°C máx a 700mA
<b>Vida útil LED Tj 85°C:</b>	L80B10 100.000h y L70 en más de 150.000h teóricos a 700mA
<b>Temperatura de color LED disponibles:</b>	4000K, 3000K, especiales de baja emisión azul 2300K y 1750K a 2500K para E1
<b>Índice de reproducción cromática (CRI):</b>	min Ra70 para alta eficiencia @4000K y max Ra90 para máxima calidad luminica
<b>Alimentación eléctrica:</b>	120V a 260V AC 50/50Hz
<b>Factor de potencia:</b>	0,95min, 0,98max
<b>Distorsión armónica total (THD):</b>	5%min, 14%max
<b>Vida útil LED Driver Tj 60°C:</b>	100.000h Philips Xitanium
<b>Temperatura de funcionamiento:</b>	Ta -40°C a 55°C
<b>IP grupo óptico:</b>	IP66
<b>IP general:</b>	IP66
<b>IK:</b>	08
<b>Clase eléctrica:</b>	Clase I o posibilidad Clase II
<b>Fijación luminaria:</b>	Horizontal para tubo pasante de 60mm de diámetro. Regulable +/- 15°
<b>Eficiencia total luminaria a 3h y Ta 25°C:</b>	(min) 122 lm/W @ 700mA max. 134 lm/W @ 350mA / 3000K (152 lm/W @ 350mA / 4000K

## 2.3 Fotografies estat actual de la via verda









## MN. Normativa aplicable

Llei 6/2001, de 31 de maig, d'ordenació ambiental de l'enllumenament per a la protecció del medi nocturn (també Llei 6/2001).

- Mapa de la protecció envers la contaminació lumínica a Catalunya (Resolució de 19 de desembre de 2007 del Departament de Medi Ambient i Habitatge)(també Antic Mapa CL 2007)
- Llei 20/2009, del 4 de desembre, de prevenció i control ambiental de les activitats (també Llei 20/2009).
- Resolució TES/363/2013, de 20 de febrer, per la qual es fixa l'Observatori Astronòmic del Montsec com a punt de referència i s'estableix l'àrea d'influència d'aquest territori (també Resolució TES/363/2013).
- Decret 190/2015, de 25 d'agost, de desplegament de la Llei 6/2001, de 31 de maig, d'ordenació ambiental de l'enllumenament per a la protecció del medi nocturn (també Decret 190/2015).
- Mapa de la protecció envers la contaminació lumínica a Catalunya (Resolució TES/1536/2018, de 29 de juny)(també Mapa CL 2018).
- Resolució TES/2380/2018, d'11 d'octubre, pel qual es fixa el Parc Natural de la Serra del Montsant com a punt de referència, i s'estableix la seva àrea d'influència(també Resolució TES/1536/2018)
- Instrucció Tècnica IT-CL-01, relativa al procediment per a la realització de mesuraments luminotècnics de contaminació lumínica. Resolució de la DGQACC de 5 de juliol de 2019,(també IT-CL-01).
- Instrucció tècnica IT-CL-02, de la Direcció General de Qualitat Ambiental canvi Climàtic sobre les prescripcions a comprovar dels permisos ambientals de les activitats subjectes a la Llei 20/2009, de 4 de desembre, de prevenció i control ambiental de les activitats. Resolució de la DGQACC de 5 de juliol de 2019,(també IT-CL-02).
- Instrucció tècnica IT-CL-03, de la Direcció General de Qualitat Ambiental i Canvi Climàtic relativa al control sectorial en matèria de contaminació lumínica d'activitats que disposin d'instal·lacions d'il·luminació exterior a les que li és d'aplicació la Llei 6/2001, de 31 de maig, d'ordenació ambiental de l'enllumenament per a la protecció del medi nocturn. Resolució de la DGQACC de 5 de juliol de 2019,(també IT-CL-03).

### Llei 6 /2001 i Decret 190/2015

D'acord amb els preceptes de la Llei 6/2001 i el Decret 190/2015, un bon sistema d'il·luminació d'un indret s'ha de dissenyar de manera que permeti desenvolupar adequadament l'activitat humana i alhora previngui la contaminació lumínica i afavoreixi l'estalvi i l'aprofitament d'energia, per tant, cal:

- Adequar la quantitat de llum a les necessitats de l'activitat que es vol dur a terme.
- Dirigir la llum només a les àrees que cal il·luminar.
- Mantenir els llums apagats quan no es du a terme cap activitat.
- Utilitzar làmpades d'alta eficàcia lluminosa adequades a la visió humana. Els criteris fonamentals que determinen les característiques de la il·luminació són:
  - La vulnerabilitat de la zona envers la contaminació lumínica on estigui ubicada.
  - L'horari de funcionament de la instal·lació d'il·luminació.
  - L'ús al qual va destinat l'enllumenat.

### Regulació horària

L'horari de nit o nocturn és la franja horària compresa entre les 0.00 hores en horari oficial d'hivern i la 1.00 hora en horari oficial d'estiu, fins a la sortida del sol. A les zones E1 i E2, fora del nucli urbà l'horari de nit s'inicia una hora abans.

### Nivells d'il·luminació per l'enllumenat exterior viari i per a vianants

S'han de complir els nivells màxims d'il·luminació i d'eficiència energètica mínims que estableix el Reial decret 1890/2008, de 14 de novembre, pel que s'aprova el Reglament d'eficiència energètica en instal·lacions d'enllumenat exterior i les seves instruccions tècniques EA·01 a EA·07. Quadre resum simplificat dels nivells d'il·luminació que estableix el Reial decret 1890/2008:

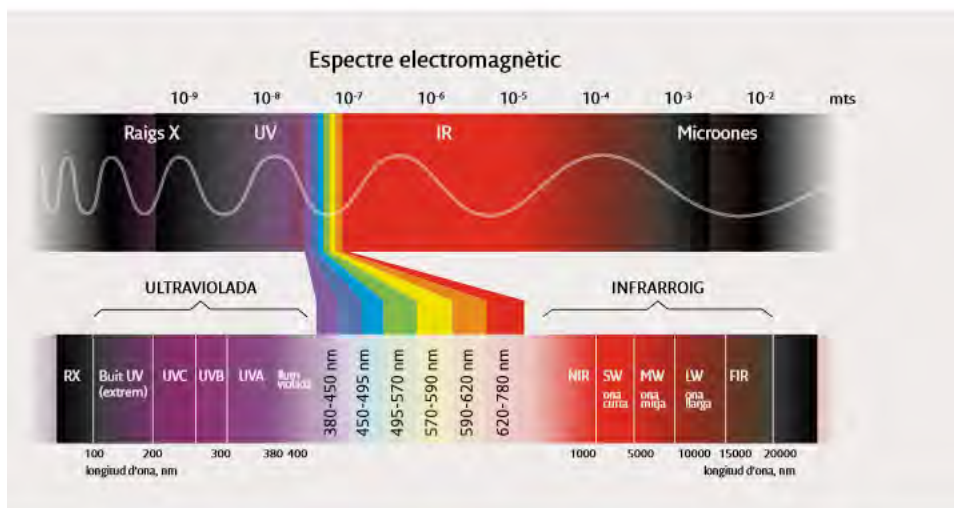
TIPUS DE VIA	CRITERIS	IL·LUMINACIÓ (lux)
	Intensitat de trànsit	Mitjana
Autovies i autopistes	IMD > 25,000	30
	15,000 ≤ IMD < 25,000	20
	IMD < 15000	15
Carreteres d'única calçada, doble sentit, vies ràpides	IMD > 15000	30
	IMD < 15000	20
Carreteres sense voreres i carreteres rurals	IMD > 7000	30 / 20
	IMD < 7000	15 / 10
Carreteres ràpides a ciutats, circumval·lacions, rondes, vies principals de la ciutat i travessies de poblacions	IMD > 25,000	30
	15,000 < IMD < 25,000	20
	7000 < IMD < 15,000	15
	IMD < 7000	10
Vies urbanes secundàries, vies distribuïdores locals	IMD ≥ 7000	20 / 15
	IMD < 7000	10 / 7,5 / 5
Carreteres locals en àrees rurals	IMD ≥ 7000	20 / 15
	IMD < 7000	10 / 7,5
Carrils bici fora àrees urbanes	Flux Alt	15 / 10
	Flux normal	7,5 / 5
Àrees d'aparcament i estacions d'autobus	Flux Alt	25 / 20
	Flux normal	15 / 10
Carrers residencials amb voreres per a vianants	Flux Alt	20 / 15 / 10
	Flux normal	7,5 / 5
Zones de vianants, Àrees comercials, parades de bus	Flux Alt	25 / 20 / 15
	Flux normal	10 / 7,5 / 5

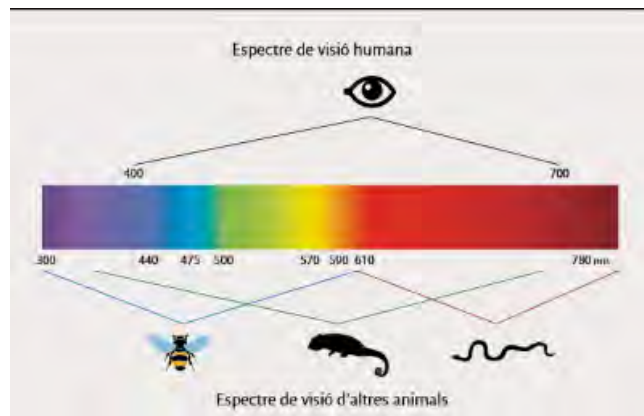
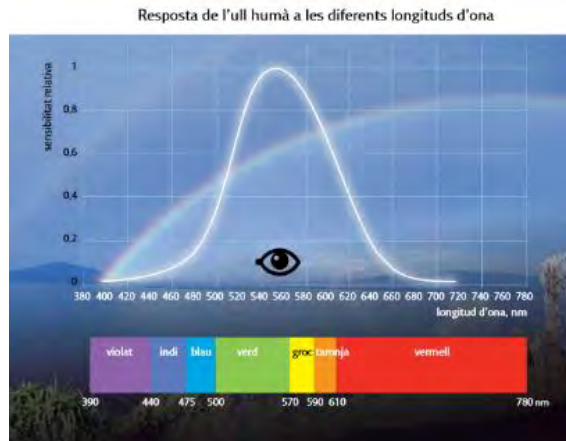
NOTES

- \* Aquests valors mitjans no es poden superar en més d'un 20%.
- \* En l'horari de nit les instal·lacions han de reduir el seu flux il·luminós per adequar-lo a la intensitat del trànsit.

## La llum

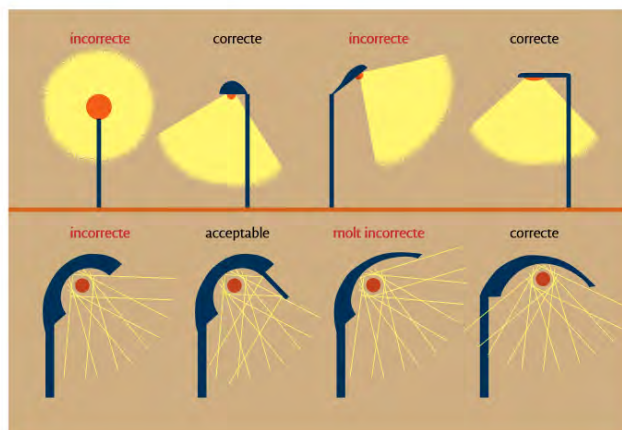
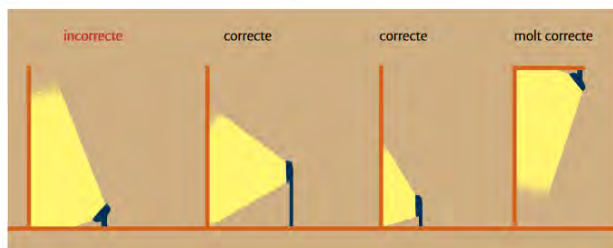
A continuació s'adjunten una sèrie de nivells d'aspecte electromagnètic els quals no es poden sobrepassar, resposta de l'ull humà i espectre de visió humana.





### Col·locació de les lluminàries

A continuació s'especifica la forma adequada de instal·lar les lluminàries en els vials



### Classificació de les instal·lacions d'il·luminació exterior

Per tal d'establir els criteris de control del vector llum cal tenir en compte el flux lluminós total ( $\Phi_{total}$ ) de les làmpades instal·lades i la zona de protecció envers la contaminació lumínica en la qual està ubicada la instal·lació a controlar. Les instal·lacions d'il·luminació es classifiquen de la manera següent, segons la IT-CL-03 de juny de 2019:

- Instal·lació de baixa incidència:

- Instal·lacions amb  $\Phi_{total} < 100$  klm ubicades en zones de protecció màxima envers la contaminació lumínica (E1).
- Instal·lacions amb  $\Phi_{total} < 500$  klm ubicades en zones de protecció menor, moderada i alta envers la contaminació lumínica (E4, E3, E2).

Instal·lació d'alta incidència:

- Instal·lacions amb  $\Phi_{total} \geq 100$  klm ubicades en zones de protecció màxima envers la contaminació lumínica (E1).
- Instal·lacions amb  $\Phi_{total} \geq 500$  klm ubicades en zones de protecció menor, moderada o alta, envers la contaminació lumínica (E4, E3, E2).
- Instal·lacions amb  $\Phi_{total} \geq 100$  klm ubicades en zones de protecció menor, moderada o alta, envers la contaminació lumínica (E4, E3, E2), que tenen en l'autorització prescripcions específiques de llum intrusa cap a una zona E1 propera.

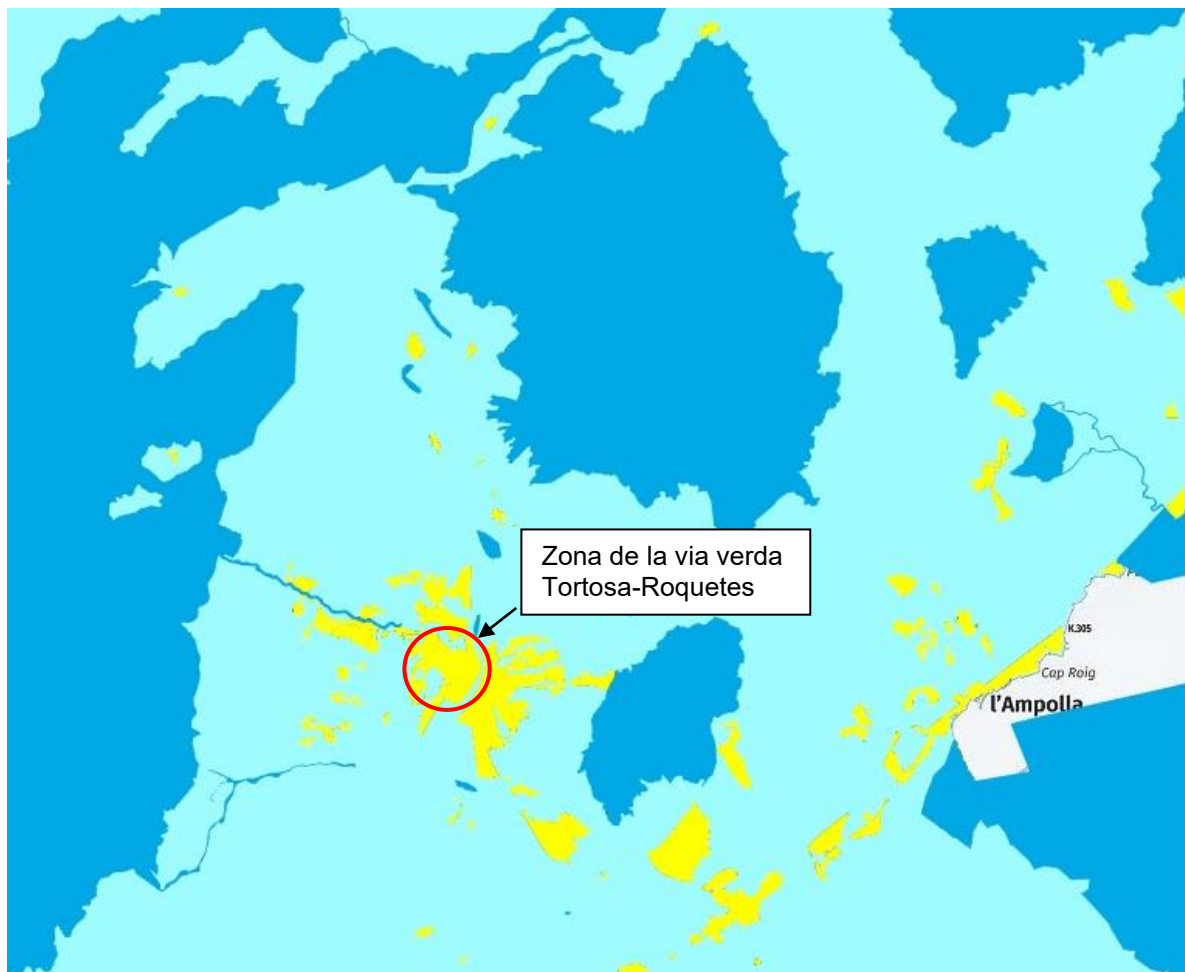
Consideració específica per a instal·lacions de molt baixa utilització: Les instal·lacions amb un  $\Phi_{total} < 500$  klm en les que la persona titular justifiqui documentalment que tenen un funcionament inferior a 50 hores anuals, es consideraran de baixa incidència.

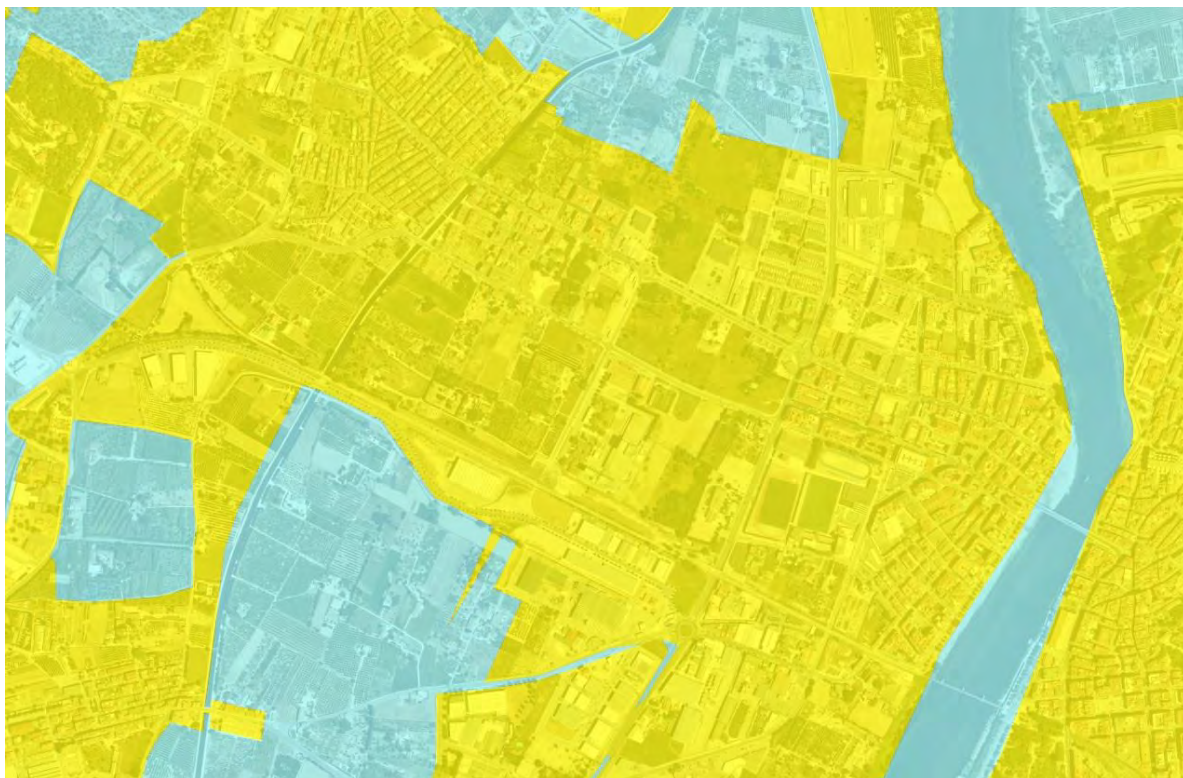
<b>Zones E1</b>	Espais d'interès natural (PEIN), xarxa Natura 2000, platges, costes i ribes d'aigües continentals, no integrades en nuclis.
<b>Zones E2</b>	Sòl no urbanitzable fora de les zones E1 i les que aprova el departament a proposta de l'ajuntament.
<b>Zones E3</b>	Àrees que el planejament urbanístic qualifica com a <b>sòl urbà o urbanitzable</b> i àrees que, tot i ser no urbanitzables, tenen un ús intensiu durant la nit per l'alta mobilitat de persones o per la seva elevada activitat comercial o d'oci, a proposta de l'ajuntament.
<b>Zones E4</b>	Àrees en <b>sòl urbà d'ús intensiu durant la nit per l'alta mobilitat de persones o per la seva elevada activitat comercial o d'oci</b> . A proposta de l'ajuntament. La distància mínima entre les zones E4 i E1 és de 2 km.

	ZONA DE MÀXIMA PROTECCIÓ (E1)		ZONA DE MODERADA PROTECCIÓ (E2)		ZONA D'ALTA PROTECCIÓ (E3)	
<b>INSTAL·LACIONS EXISTENTS</b>	En el termini de <b>4 anys</b> des de l'aprovació canvi de zona: Les làmpades han de ser de <b>vapor de sodi o LED PC-Ambre*</b>					
<b>INSTAL·LACIONS NOVES</b>	<b>Làmpades</b>					
	Vespre	Nit	Vespre	Nit	Vespre	Nit
	Vapor de sodi / LED PC-Ambre	Vapor de sodi / LED PC-Ambre	$\leq 4.200$ K	$\leq 3.000$ K	$\leq 4.200$ K	$\leq 4.200$ K
	<b>FHS</b>					
Vespre	Nit	Vespre	Nit	Vespre	Nit	
1%	1%	5%	1%	10%	5%	
Els nivells d'il·luminació permesos en la via pública són els mateixos independentment de la zona de protecció.						

L'enllumenat contempla dos tipus de protecció envers per la contaminació lumínica.

A continuació s'adjunta mapa de protecció envers la contaminació lumínica, de la població de Tortosa-Roquetes, situant-se en la zona E3







## GESTIÓ DE RESIDUS

ESTUDI DE GESTIÓ DE RESIDUS

Enderroc, Rehabilitació,  
Ampliació

REAL DECRETO 210/2018, Programa de prevenció i gestió de residus i recursos de Catalunya (PRECAT20)  
REAL DECRETO 105/2008, Regulador de la producció i gestió de residus de construcció i enderroc  
DECRET 89/2010 (derogat parcialment i modificat), pel que s'aprova el Programa de gestió de residus de la construcció de Catalunya (PROGROC), es regula la producció i gestió dels residus de la construcció i demolició, i el cànon sobre la deposició controlada dels residus de la construcció.  
DECRET 21/2006 Adopció de criteris ambientals i d'ecoeficiència als edificis

tipus  
quantitats  
codificació

IDENTIFICACIÓ DE L'EDIFICI

Obra:	Projecte adequació del tram de la via verda		
Situació:	Pont de l'antiga carretera de valència i el pavelló municipal de Roquetes		
Municipi:	Tortosa-Roquetes	Comarca:	Baix Ebre

AVALUACIÓ I CARACTERÍSTIQUES DELS RESIDUS

Materials d'excavació (es considerin o no residus, mesurats sense esponjament)

Codificació residus LER	Pes	Volum
Ordre MAM/304/2002		
grava i sorra compacta	0,00	0,00
grava i sorra solta	140,69	82,76
argiles	0,00	0,00
terra vegetal	0,00	0,00
pedraple	0,00	0,00
terres contaminades	170503	0,00
altres	0,00	0,00
<b>totals d'excavació</b>	<b>140,69 t</b>	<b>82,76 m<sup>3</sup></b>

Destí de les terres i materials d'excavació					
Els materials d'excavació que es reutilitzin a la mateixa obra o en una altra d'autoritzada, no es consideren residu sempre que el seu nou ús pugui ser acreditat. En una mateixa obra poden coexistir terres reutilitzades i terres portades a abocador	no es considera residu:			és residu:	
	reutilització			a l'abocador	
	mateixa obra		altra obra		
	SI		NO		SI

Residus d'enderroc

Codificació residus LER	Pes/m <sup>2</sup>	Pes	Volum aparent/m <sup>2</sup>	Volum aparent
Ordre MAM/304/2002 (tones/m <sup>2</sup> )		(tones)	(m <sup>3</sup> /m <sup>2</sup> )	(m <sup>3</sup> )
obra de fàbrica	170102	0,542	0,000	0,512
formigó	170101	0,084	0,000	0,062
petris	170107	0,052	1,260	0,082
metalls	170407	0,004	0,000	0,001
fustes	170201	0,023	0,000	0,066
vidre	170202	0,001	0,000	0,004
plàstics	170203	0,004	0,000	0,004
guixos	170802	0,027	0,000	0,004
betums	170302	0,009	0,585	0,001
fibrociment	170605	0,010	0,015	0,018
definir altres:		-	0,000	-
altre material 1		0,000	0,000	0,000
altre material 2		0,000	0,000	0,000
<b>totals d'enderroc</b>		<b>0,7556</b>	<b>1,86 t</b>	<b>0,7544</b>
				<b>1,66 m<sup>3</sup></b>

Residus de construcció

Codificació residus LER	Pes/m <sup>2</sup>	Pes	Volum aparent/m <sup>2</sup>	Volum aparent
Ordre MAM/304/2002 (tones/m <sup>2</sup> )		(tones)	(m <sup>3</sup> /m <sup>2</sup> )	(m <sup>3</sup> )
sobrants d'execució				
	0,0500	0,1031	0,0896	0,1075
obra de fàbrica	170102	0,0150	0,0440	0,0407
formigó	170101	0,0320	0,0438	0,0261
petris	170107	0,0020	0,0094	0,0118
guixos	170802	0,0039	0,0047	0,0097
altres		0,0010	0,0012	0,0013
<b>embalatges</b>	<b>0,0380</b>	<b>0,0051</b>	<b>0,0285</b>	<b>0,0342</b>
fustes	170201	0,0285	0,0014	0,0045
plàstics	170203	0,0061	0,0019	0,0104
paper i cartró	170904	0,0030	0,0010	0,0119
metalls	170407	0,0004	0,0008	0,0018
<b>totals de construcció</b>		<b>0,11 t</b>		<b>0,14 m<sup>3</sup></b>

INVENTARI DE RESIDUS PERILLOSOS.

Dins l'obra s'han detectat aquests residus perillosos, els quals es separaran i gestionaran per separat per evitar que contaminin altres residus

Materials de construcció que contenen amiant	-	altres	especificar	-
Residus que contenen hidrocarburs	-		especificar	-
Residus que contenen PCB	-		especificar	-
Terres contaminades	-		especificar	-

ESTUDI DE GESTIÓ DE RESIDUS

Enderroc, Rehabilitació,  
Ampliació

minimització  
gestió dins obra

MINIMITZACIÓ

PROJECTE. durant l'elaboració del projecte s'han prè les següents mesures per tal de minimitzar els residus

1.- S'ha previst reutilitzar en obra parts dels materials que es retiren	Sí
2.- S'han optimitzat les seccions resistents de pillars, jasseres, parets, fonaments, etc.	-
3.- L'adequació de l'edifici al terreny, genera un equilibri de moviments de terres	-
4.- El sistema constructiu és industrialitzat i prefabricat, es munta en obra sense generar gairebé residus	-
5.-	-
6.-	-

OBRA: a l'obra es duran a terme les accions següents

1.- Emmagatzematge adient de materials i productes	Sí
2.- Conservació de materials i productes dins el seu embalatge original fins al moment de la seva utilització	Sí
3.- Els materials granulars (graves, sorres, etc.) es dipositaran en contenidors rígids o sobre superfícies dures	-
4.-	-
5.-	-
6.-	-

ELEMENTS DE CONSTRUCCIÓ REUTILITZABLES

fusta en bigues reutilitzables	0,00 t	0,00 m <sup>3</sup>
fusta en llates, tarimes, parquets reutilitzables o reciclables	0,00 t	0,00 m <sup>3</sup>
acer en perfils reutilitzables	0,00 t	0,00 m <sup>3</sup>
altres :	0,00 t	0,00 m <sup>3</sup>
<b>Total d'elements reutilitzables</b>	<b>0,00 t</b>	<b>0,00 m<sup>3</sup></b>

GESTIÓ (obra)

Terres

Excavació / Mov. terres	Volum m <sup>3</sup> (+20%)	Reutilització (m <sup>3</sup> )		Terres per a l'abocador volum aparent (m <sup>3</sup> )
		a la mateixa obra	a altra autoritzada	
grav a i sorra compacta	0,0	0,00	0,00	0,00
grav a i sorra solta	99,3	99,30	0,00	0,01
argiles	0,0	0,00	0,00	0,00
terra v vegetal	0,0	0,00	0,00	0,00
pedraplé	0,0	0,00	0,00	0,00
altres	0,0	0,00	0,00	0,00
terres contaminades	0,0			0,00
<b>Total</b>	<b>99,3</b>	<b>99,30</b>	<b>0,00</b>	<b>0,01</b>

SEPARACIÓ DE RESIDUS A OBRA. Cal separar individualitzadament en les fraccions següents si la generació per cadascú d'ells a l'obra supera les quantitats que segueixen

R.D. 105/2008	tones	Projecte	cal separar	tipus de residu
Formigó	80	0,04	no	inert
Maons, teules i ceràmics	40	0,04	no	inert
Metalls	2	0,00	no	no especial
Fusta	1	0,00	no	no especial
Vidres	1	0,00	no	no especial
Plàstics	0,50	0,00	no	no especial
Paper i cartró	0,50	0,00	no	no especial
Especials*	inapreciable	inapreciable	si	especial

\* Dins els residus especials hi ha inclosos els envasos que contenen restes de matèries perilloses, vernissos, pintures, disolvents, desencofrants, etc... i els materials que hagin estat contaminats per aquests. Tot i ser difícilment quantificables, estan presents a l'obra i es separaran i tractaran a part de la resta de residus

Malgrat no ser obligada per tots els tipus de residus, s'han previst operacions de destrua i recollida selectiva dels residus a l'obra en contenidors o espais reservats pels següents residus

	R.D. 105/2008	projecte*
Inerts	Contenedor per Formigó	no no
	Contenedor per Ceràmics (maons, teules...)	no no
No especials	Contenedor per Metalls	no no
	Contenedor per Fustes	no no
	Contenedor per Plàstics	no sí
	Contenedor per Vidre	no no
	Contenedor per Paper i cartró	no no
Especials	Contenedor per Guixos i altres no especials	no no
	Perilloses (un contenidor per cada tipus de residu especial)	si sí

\* A la cel·la projecte apareixen per defecte les dades del R.D. 105/2008. Es permet la possibilitat d'incrementar les fraccions que se separen, per poder-ne millorar la gestió, però en cap cas es permet no separar si el R.D. ho obliga.

ESTUDI DE GESTIÓ DE RESIDUS

Enderroc, Rehabilitació,  
Ampliació

gestió fora obra  
pressupost

GESTIÓ (fora obra) els residus es gestionaran fora d'obra a:

Degut a la manca d'espai, les operacions de separació de residus les realitzarà fora de l'obra un gestor autoritzat	-		
Instal·lacions de reciclatge i/o valorització	-		
Dipòsit autoritzat de terres, enderroc i runes de la construcció	-		
Tipus de residu i Nom, adreça i codi de gestor del residu			
tipus de residu	gestor	adreça	codi del gestor
runes de la construcció	GESTORA TECNICA	CAMI LO RANXERO, PARTIDA SANT ONOFRE	E-1228.11
	DE TERRES I RUNES, S.L.		
amiant	per determinar		

PRESSUPOST

S'ha considerat pel càlcul del pressupost estimatiu :	Costos*	
Les previsions de separació de l'apartat de gestió i :	Classificació a obra: entre <b>12-16 €/m³</b>	12,00
Un esponjament mig de tot tipus de residu del 35%	Transport: entre 5-8 €/m³ (mínim 100 €)	5,00
La distància mitjana a l'abocador : 15 Km	Abocador: runa neta (separada): entre <b>4-10 €/m³</b>	4,00
Els residus especials i perillosos en bidons de 200 l.	Abocador: runa bruta (barrejat): entre <b>15-25 €/m³</b>	15,00
Contenidors de 5 m³ per a cada tipus de residu	Especials** : num. transports a 200 €/ transport	0
Lloguer de contenidors inclòs en el preu	Gestor terres: entre <b>5-15 €/m³</b>	5,00
La gestió de terres inclou la seva caracterització***	Gestor terres contaminades: entre <b>70-90 €/m³</b>	70,00

\* Els preus recollits per l'OCT s'han obtingut dels abocadors i valoritzadors de Catalunya, que han subministrat dades (2008-2009)

\*\* Malgrat ser de difícil quantificació, sempre hi haurà residus especials a obra, per tant sempre caldrà una previsió de nombre de transports per la seva correcta gestió

\*\*\* La caracterització de terres o de qualsevol residu, permet saber amb exactitud quins elements contaminants o no, i amb quines proporcions hi són presents (dins el cost s'ha previst una caracterització, independentment del volum de terres. Cost de cada caracterització 1000 euros)

RESIDU	Volum	Classificació	Transport	Valoritzador / Abocador	
Excavació	m³ (+20%)	12,00 €/m³	5,00 €/m³	5,00 €/m³	70,00 €/m³
Terres	0,01	1000,26	100,00	0,11	
Terres contaminades	0,00	-	-		0,00
				runa neta	runa bruta
Construcció	m³ (+35%)			4,00 €/m³	15,00 €/m³
Formigó	0,04	-	0,21	-	0,63
Maons i ceràmics	0,07	-	0,33	-	0,99
Petris barrejats	1,23	-	6,17	-	18,51
Metalls	0,00	-	0,01	-	0,04
Fusta	0,01	-	0,04	-	0,11
Vidres	0,00	-	-	-	0,00
Plàstics	0,02	0,20	0,08	0,07	-
Paper i cartró	0,02	-	0,10	-	0,29
Guixos i no especials	0,02	-	0,09	-	0,27
Altres	0,00	0,00	-	-	-
Peril·losos Especials	1,02	12,25			40,82
	2,43	12,45	107,03	0,18	61,67

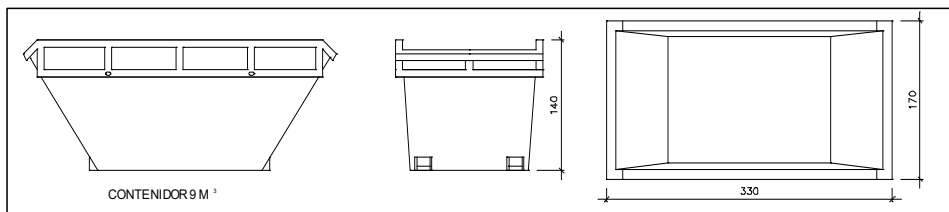
Elements Auxiliars	
Casetes d'emmagatzematge	0,00
Compactadores	0,00
Matxucadora de petris	0,00
Altres tipus de contenidors (per contenir líquids, beurades de formigó, etc.)	0,00
	0,00
	0,00

El pressupost estimatiu de la gestió de residus és de : 181,32 €

El volum dels residus és de : 2,44 m³

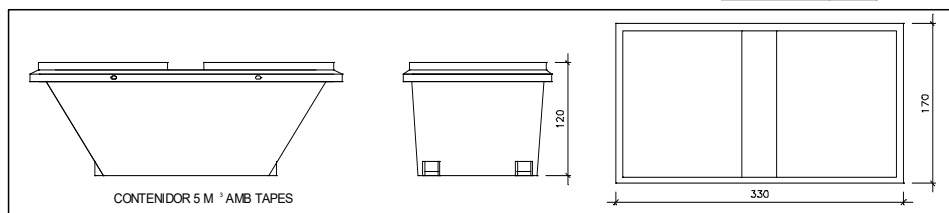
El pressupost de la gestió de residus és de : 181,32 euros

DOCUMENTACIÓ GRÀFICA. INSTAL·LACIONS PREVISTES: TIPUS I DIMENSIONS DE CONTENIDORS DE RESIDUS PER OBRES



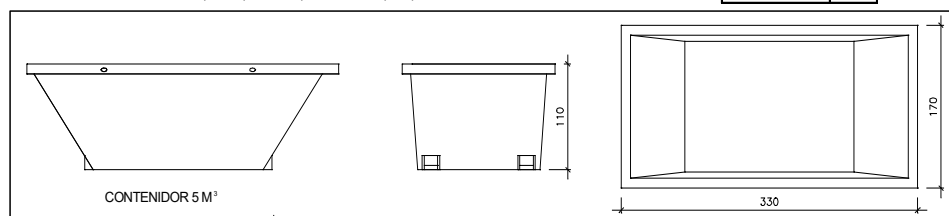
Contenidor 9 m<sup>3</sup>. Apte per a formigó, ceràmics, petris i fu

unitats	-
---------	---



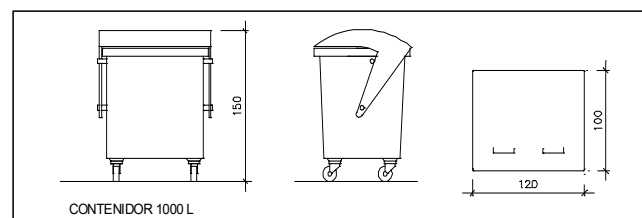
Contenidor 5 m<sup>3</sup>. Apte per a plàstics, paper i cartró, metalls i fusta

unitats	-
---------	---



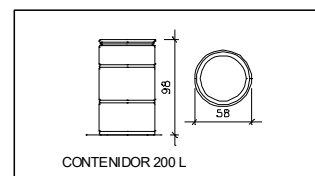
Contenidor 5 m<sup>3</sup>. Apte per a formigó, ceràmics, petris, fusta i meta

unitats	-
---------	---



Contenidor 1000 L. Apte per a paper i cartró, plàstics

unitats	2
---------	---



Bidó 200 L. Apte per a residus especials

unitats	-
---------	---

El Reial Decret 105/2008, estableix que cal facilitar plànols de les instal·lacions previstes per a emmagatzematge, maneig, separació i altres operacions de gestió dels residus dins l'obra, si s'escau.

Donada la tipologia del projecte i per tal de no duplicar informació, aquests plànols d'instal·lacions previstes són a:

Estudi de Seguretat i Salut	si
Annex 1 d'aquest Estudi de Gestió de Residus	-

Posteriorment aquests plànols poden ser objecte d'adaptació a les característiques particulars de l'obra i els seus sistemes d'execució, previ acord de la direcció facultativa.

A més dels elements descrits, tal i com consta al pressupost, a l'obra hi haurà altres instal·lacions com :

Casetes d'emmagatzematge	-
Compactadores	-
Matxucadora de petris	-
Altres tipus de contenidors (per contenir líquids, beurades de formigó, etc..)	-
	-
	-

ESTUDI DE GESTIÓ DE RESIDUS

Enderroc, Rehabilitació,  
Ampliació

plec de condicions  
tècniques

Les operacions destinades a la tria, classificació, transport i disposició dels residus generats a obra, s'ajustaran al que determina el Pla de Gestió de Residus elaborat per el Contractista, aprovat per la Direcció Facultativa i acceptat per la Propietat.

Aquest Pla ha estat elaborat en base a l'Estudi de Gestió de Residus, que s'inclou al projecte.

Si degut a modificacions en l'execució de l'obra o d'altres, cal fer modificacions a la gestió en obra dels residus, aquestes modificacions es documentaran per escrit i seran aprovades si s'escau per la Direcció Facultativa i se'n donarà comunicació per a la seva acceptació a la Propietat.

ESTUDI DE GESTIÓ DE RESIDUS

Enderroc, Rehabilitació,  
Ampliació

dipòsit

IMPORT A DIPOSITAR DAVANT DEL GESTOR DE RESIDUS COM A GARANTIA DE LA GESTIÓ DE RESIDUS

DIPOÏT: SEGONS REAL DECRETO 210/2018

Per les característiques del projecte, de com s'executarà l'obra i donades les operacions de minimització abans descrites, el càlcul inicial de generació de residus, a efectes del càlcul del dipòsit, s'estima que es podrà reduir en un percentatge del:

	Previsió inicial de l'Estudi	% de reducció per minimització	Previsió final de l'Estudi
Total excavació (tones)	140,69 T		0,02 T
Total construcció i enderroc (tones)	1,97 T	0,00 %	1,97 T

Càlcul del dipòsit			
Residus d'excavació */ **	0,02 T	11 euros/T	0,22 euros
Residus de construcció i enderroc **	0,11 T	11 euros/T	1,21 euros
PES TOTAL DELS RESIDUS			0,1 Tones
Total dipòsit ***			150,00 euros

\* Es recorda que les terres i pedres d'excavació que es reutilitzin en la mateixa obra o en una altra d'autoritzada no es consideren residu i per tant NO s'han d'incloure en el càlcul del dipòsit.

\*\*Trasvassar les dades dels totals d'excavació i construcció de la Previsió final de L'Estudi (apartat superior)

\*\*\*Dipòsit mínim 150€

# PLEC DE CONDICIONS GENERALS DE L'EDIFICACIÓ FACULTATIVES I ECONÒMIQUES

## Capítol Preliminar: Disposicions Generals

Naturalesa i objecte del Plec General

Article 1.- El present Plec General de Condicions té caràcter supletori del Plec de Condicions particulars del Projecte. Ambdós, com a part del projecte arquitectònic tenen com a finalitat regular l'execució de les obres fixant-ne els nivells tècnics i de qualitat exigibles i precisen les intervencions que corresponen, segons el contracte i d'acord amb la legislació aplicable, al Promotor o propietari de l'obra, al Contractista o constructor de l'obra, als seus tècnics i encarregats, a l'Arquitecte i a l'Aparellador o Arquitecte Tècnic, així com les relacions entre ells i les seves obligacions corresponents en ordre a l'acompliment del contracte d'obra.

Documentació del Contracte d'Obra

Article 2.- Integren el contracte els documents següents relacionats per ordre de relació pel que es refereix al valor de les seves especificacions en cas d'omissió o contradicció aparent:

1. Les condicions fixades en el mateix document de contracte d'empresa o arrendament d'obra si és que existeix.
2. El Plec de Condicions particulars.
3. El present Plec General de Condicions.
4. La resta de la documentació del Projecte (memòria, plànols, medicions i pressupost).

Les ordres i instruccions de la Direcció facultativa de les obres s'incorporen al Projecte com a interpretació, complement o precisió de les seves determinacions. En cada document, les especificacions literals prevalen sobre les gràfiques i en els plànols, la cota preval sobre la mida a escala.

## Capítol I: Condicions Facultatives

Epígraf 1: Delimitació General de Funcions Tècniques

L'Arquitecte Director

Article 3.- Correspon a l'Arquitecte Director:

- a) Comprovar l'adequació de la cimentació projectada a les característiques reals del sòl.
  - b) Redactar els complements o rectificacions del projecte que calguin.
  - c) Assistir a les obres, tantes vegades com ho requereixi la seva naturalesa i complexitat, per tal de resoldre les contingències que es produïssin i impartir les instruccions complementàries que calguin per aconseguir la solució arquitectònica correcta.
  - d) Coordinar la intervenció en obra d'altres tècnics que, en el seu cas, concorrin a la direcció amb funció pròpia en aspectes parcials de la seva especialitat.
  - e) Aprovar les certificacions parcials d'obra, la liquidació final i assessorar el promotor en l'acte de la recepció.
  - f) Preparar la documentació final de l'obra i expedir i subscriure juntament amb l'Aparellador o Arquitecte Tècnic, el certificat de final d'obra.
- L'Aparellador o Arquitecte Tècnic

Article 4.- Correspon a l'Aparellador o Arquitecte Tècnic:

- a) Redactar el document d'estudi i anàlisi del Projecte d'acord amb el previst a l'article 1.4. de les Tarifes d'Honoraris aprovades per R.D. 314/1979, de 19 de gener.
- b) Planificar, a la vista del projecte arquitectònic, del contracte i de la normativa tècnica d'aplicació, el control de qualitat i econòmic de les obres.
- c) Efectuar el replanteig de l'obra i preparar l'acta corresponent subscriuint-la juntament amb l'Arquitecte i amb el Constructor.
- d) Comprovar les instal·lacions provisionals, mitjans auxiliars i sistemes de seguretat i salut en el treball, controlant-ne la seva correcta execució.
- e) Ordenar i dirigir l'execució material d'acord amb el projecte, amb les normes tècniques i amb les regles de bona construcció.
- f) Elaborar un programa de control de qualitat i fer o disposar les proves i assaigs de materials, instal·lacions i altres unitats d'obra segons les freqüències de mostreig programades en el pla de control, així com efectuar les altres comprovacions que resultin necessàries per assegurar la qualitat constructiva d'acord amb el projecte i la normativa tècnica aplicable. Dels resultats n'informarà puntualment al Constructor, donant-li, en tot cas, les ordres oportunes; si la contingència no es resolgués s'adoptaran les mesures que calguin donant-ne compte a l'Arquitecte.
- g) Fer les medicions d'obra executada i donar conformitat, segons les relacions establertes, a les certificacions valorades i a la liquidació final de l'obra.
- h) Subscriure, juntament amb l'Arquitecte, el certificat final d'obra.

El Constructor

Article 5.- Correspon al Constructor:

- a) Organitzar els treballs de construcció, redactant els plans d'obra que calguin i projectant o autoritzant les instal·lacions provisionals i mitjans auxiliars de l'obra.
- b) Elaborar el Pla de Seguretat i Salut en el treball en el qual s'analitzin, estudiïn, desenvolupin i complementin les previsions contemplades a l'estudi o estudi bàsic, en funció del seu propi sistema d'execució de l'obra..
- c) Subscriure amb l'Arquitecte i l'Aparellador o Arquitecte Tècnic, l'acte de replanteig de l'obra.
- d) Ostentar la direcció de tot el personal que intervingui en l'obra i coordinar les intervencions dels subcontractistes.
- e) Assegurar la idoneïtat de tots i cadascun dels materials i elements constructius que s'utilitzen, comprovant-ne els preparats en obra i rebutjant, per iniciativa pròpia o per prescripció de l'Aparellador o Arquitecte Tècnic, els subministraments o prefabricats que no comptin amb les garanties o documents de idoneïtat requerits per les normes d'aplicació.
- f) Custodiar el Llibre d'ordres i seguiment de l'obra, i donar el vist i plau a les anotacions que s'hi practiquin.
- g) Facilitar a l'Aparellador o Arquitecte Tècnic, amb temps suficient, els materials necessaris per l'acompliment de la seva comesa.
- h) Preparar les certificacions parcials d'obra i la proposta de liquidació final.
- i) Subscriure amb el Promotor les actes de recepció provisional i definitiva.
- j) Concertar les assegurances d'accidents de treball i de danys a tercers durant l'obra.

## Epígraf 2: De les obligacions i drets generals del Constructor o Contractista

### Verificació dels documents del projecte

Article 6.- Abans de començar les obres, el Constructor consignarà per escrit que la documentació aportada li resulta suficient per a la comprensió de la totalitat de l'obra contractada, o en cas contrari, sol·licitarà els aclariments pertinents.

### Pla de Seguretat i Salut

Article 7.- El Constructor, a la vista del Projecte d'Execució que contingui l'Estudi de Seguretat i Salut o bé l'Estudi bàsic, presentarà el Pla de Seguretat i Salut que s'haurà d'aprovar, abans de l'inici de l'obra, pel coordinador en matèria de seguretat i salut o per la direcció facultativa en cas de no ser necessària la designació de coordinador.

Serà obligatòria la designació, per part del promotor, d'un coordinador en matèria de seguretat i salut durant l'execució de l'obra sempre que a la mateixa intervingui més d'una empresa, o una empresa i treballadors autònoms o diversos treballadors autònoms.

Els contractistes i subcontractistes seran responsables de l'execució correcta de les mides preventives fixades en el pla de seguretat i salut, relatiu a les obligacions que els hi corresponguin a ells directament o, en tot cas, als treballadors autònoms contractats per ells. Els contractistes i subcontractistes respondran solidàriament de les conseqüències que es derivin de l'incompliment de les mides previstes en el pla, en els termes de l'apartat 2 de l'article 42 de la Llei 31/1995 de Prevenció de Riscos Laborals.

### Oficina a l'obra

Article 8.- El Constructor habilitarà a l'obra una oficina en la qual hi haurà una taula o taulell adequat, on s'hi puguin estendre i consultar els plànols.

En l'esmentada oficina hi tindrà sempre el Contractista a disposició de la Direcció Facultativa:

- El projecte d'Execució complet, inclosos els complements que en el seu cas, redacti l'Arquitecte.
- La Llicència d'obres.
- El Llibre d'Ordres i Assistències.
- El Pla de Seguretat i Salut.
- La documentació de les assegurances esmentades en l'article 5.j)

Disposarà a més el Constructor una oficina per a la Direcció Facultativa, convenientment condicionada per treballar-hi amb normalitat a qualsevol hora de la jornada.

El Llibre d'Incidències, que haurà de restar sempre a l'obra, es trobarà en poder del coordinador en matèria de seguretat i salut o, en el cas de no ésser necessària la designació de coordinador, en poder de la Direcció Facultativa.

### Representació del Contractista

Article 9.- El Constructor està obligat a comunicar a la propietat la persona designada com a delegat seu a l'obra, que tindrà el caràcter de Cap de la mateixa, amb dedicació plena i amb facultats per representar-lo i adoptar en tot moment aquelles decisions que es refereixen a la Contracta.

Les seves funcions seran les del Constructor segons s'especifica a l'article 5.

Quan la importància de les obres ho requereixi i així es consigni en el Plec de "Condicions particulars d'indole facultativa" el Delegat del Contractista serà un facultatiu de grau superior o grau mig, segons els casos.

El Plec de Condicions particulars determinarà el personal facultatiu o especialista que el Constructor s'obligui a mantenir en l'obra com a mínim, i el temps de dedicació compromesa.

L'incompliment d'aquesta obligació o, en general, la manca de qualificació suficient per part del personal segons la naturalesa dels treballs, facultarà l'Arquitecte per ordenar la paralització de les obres, sense cap dret a reclamació, fins que sigui esmenada la deficiència.

### Presència del Constructor en l'obra



Article 10.- El Cap d'obra, per ell mateix o mitjançant els seus tècnics o encarregats, estarà present durant la jornada legal de treball i acompanyarà l'Arquitecte o l'Aparellador o Arquitecte Tècnic en les visites que facin a les obres, posant-se a la seva disposició per a la pràctica dels reconeixements que es considerin necessaris i subministrant-los les dades que calguin per a la comprovació de medicions i liquidacions.  
Treballs no estipulats expressament

Article 11.- Es obligació de la contracta executar tot el que sigui necessari per a la bona construcció i aspecte de les obres, encara que no es trobi expressament determinat als documents de Projecte, sempre que, sense separar-se del seu esperit i recta interpretació, ho disposi l'Arquitecte dins els límits de possibilitats que els pressupostos habilitin per a cada unitat d'obra i tipus d'execució.

En cas de defecte d'especificació en el Plec de Condicions particulars, s'entendrà que cal un reformat de projecte requerint consentiment exprés de la propietat tota variació que suposi increment de preus d'alguna unitat d'obra en més del 20 per 100 o del total del pressupost en més d'un 10 per 100.

Interpretacions, aclariments i modificacions dels documents del projecte

Article 12.- Quan es tracti d'aclarir, interpretar o modificar preceptes dels Plecs de Condicions o indicacions dels plànols o croquis, les ordres i instruccions corresponents es comunicaran precisament per escrit al Constructor que estarà obligat a tornar els originals o les còpies subscriuint amb la seva signatura el conforme que figurarà al peu de totes les ordres, avisos o instruccions que rebí, tant de l'Aparellador o Arquitecte Tècnic com de l'Arquitecte.  
Qualsevol reclamació que en contra de les disposicions de la Direcció Facultativa vulgui fer el Constructor, haurà de dirigir-la, dins precisament del termini de tres dies, a aquell que l'hagués dictat, el qual donarà al Constructor el corresponent rebut si així ho sol·licités.

Article 13.- El Constructor podrà requerir de l'Arquitecte o de l'Aparellador o Arquitecte Tècnic, segons les seves respectives comeses, les instruccions o aclariments que calguin per a la correcta interpretació i execució del projecte.

Reclamacions contra les ordres de la Direcció Facultativa

Article 14.- Les reclamacions que el Contractista vulgui fer contra les ordres o instruccions dimanades de la Direcció Facultativa, solament podrà presentar-les, a través de l'Arquitecte, davant la Propietat, si són d'ordre econòmic i d'acord amb les condicions estipulades en els Plecs de Condicions corresponents. Contra disposicions d'ordre tècnic de l'Arquitecte o de l'Aparellador o Arquitecte Tècnic, no s'admetrà cap reclamació, i el Contractista podrà salvar la seva responsabilitat, si ho estima oportú, mitjançant exposició raonada dirigida a l'Arquitecte, el qual podrà limitar la seva resposta a l'acusament de recepció que en tot cas serà obligatori per aquest tipus de reclamacions.

Recusació pel Contractista del personal nomenat per l'Arquitecte

Article 15.- El Constructor no podrà recusar als Arquitectes, Aparelladors, o personal encarregat per aquests de la vigilància de l'obra, ni demanar que per part de la propietat es designin altres facultatius per als reconeixements i medicions.  
Quan es cregui perjudicat per la seva tasca, procedirà d'acord amb allò estipulat a l'article precedent, però sense que per això no es puguin interrompre ni pertorbar la marxa dels treballs.

Faltes del personal

Article 16.- L'Arquitecte, en el cas de desobediència a les seves instruccions, manifesta incompetència o negligència greu que comprometi o pertorbi la marxa dels treballs, podrà requerir el Contractista perquè aparti de l'obra als dependents o operaris causants de la pertorbació.

Article 17.- El Contractista podrà subcontractar capítols o unitats d'obra a altres contractistes i industrials, subjectant-se en el seu cas, a allò estipulat en el Plec de Condicions particulars i sense perjudici de les seves obligacions com a Contractista general de l'obra.

*Epígraf 3: Prescripcions generals relatives als treballs, als materials i als mitjans auxiliars*

Camins i accessos

Article 18.- El Constructor disposarà pel seu compte dels accessos a l'obra, la senyalització i el seu tancament o vallat.  
L'Aparellador o Arquitecte Tècnic podrà exigir la seva modificació o millora.

Replanteig

Article 19.- El Constructor iniciarà les obres replantejant-les en el terreny i assenyalant-ne les referències principals que mantindrà com a base d'ulteriors replanteigs parcials. Aquests treballs es consideraran a càrrec del Contractista i inclosos en la seva oferta.

El Constructor sotmetrà el replanteig a l'aprovació de l'Aparellador o Arquitecte Tècnic i una vegada aquest últim hagi donat la seva conformitat prepararà una acta acompanyada d'un plànol que haurà de ser aprovat per l'Arquitecte, i serà responsabilitat del Constructor l'omissió d'aquest tràmit.

Començament de l'obra. Ritme d'execució dels treballs

Article 20.- El Constructor començarà les obres en el termini marcat en el Plec de Condicions Particulars, desenvolupant-les en la forma necessària perquè dins dels períodes parcials assenyalats en el Plec esmentat quedin executats els treballs corresponents i, en conseqüència, l'execució total es dugui a terme dins del termini exigint en el Contracte.  
Obligatòriament i per escrit, el Contractista haurà de donar compte a l'Arquitecte i a l'Aparellador o Arquitecte Tècnic del començament dels treballs al menys amb tres dies d'anticipació.

#### Ordre dels treballs

Article 21.- En general, la determinació de l'ordre dels treballs és facultat de la Contracta, excepte aquells casos en què, per circumstàncies d'ordre tècnic, la Direcció Facultativa estimi convenient variar.

#### Facilitat per a altres Contractistes

Article 22.- D'acord amb el que requereixi la Direcció Facultativa, el Contractista General haurà de donar totes les facilitats raonables per a la realització dels treballs que siguin encomanats a tots els altres Contractistes que intervinguin en l'obra. Això sense perjudici de les compensacions econòmiques que tinguin lloc entre Contractistes per utilització de mitjans auxiliars o subministraments d'energia o altres conceptes.

En cas de litigi, ambdós Contractistes respectaran allò que resolgui la Direcció Facultativa.

#### Ampliació del projecte per causes imprevistes o de força major

Article 23.- Quan sigui necessari per motiu imprevist o per qualsevol accident ampliar el Projecte, no s'interrompran els treballs i es continuaran segons les instruccions fetes per l'Arquitecte en tant es formula o tramita el Projecte Reformat. El Constructor està obligat a realitzar amb el seu personal i els seus materials allò que la Direcció de les obres disposi per fer calçats, apuntalaments, enderroc, recalcaments o qualsevol obra de caràcter urgent, anticipant de moment aquest servei, l'import del qual li serà consignat en un pressupost addicional o abonat directament, d'acord amb el que s'estipuli.

#### Pròrroga per causa de força major

Article 24.- Si per causa de força major i independent de la voluntat del Constructor, aquest no pogués començar les obres, o hagués de suspendre-les, o no li fos possible acabar-les en els terminis prefixats, se li atorgarà una pròrroga proporcionada per l'acompliment de la Contracta, previ informe favorable de l'Arquitecte. Per això, el Constructor exposarà, en un escrit dirigit a l'Arquitecte la causa que impedeix l'execució o la marxa dels treballs i el retard que degut a això s'originaria en els terminis acordats, raonant degudament la pròrroga que per l'esmentada causa sol·licita.

#### Responsabilitat de la Direcció Facultativa en el retard de l'obra

Article 25.- El Contractista no podrà excusar-se de no haver complert els terminis d'obres estipulats, al·legant com a causa la carència de plànols o ordres de la Direcció Facultativa, a excepció del cas en què havent-ho sol·licitat per escrit no se li hagués proporcionat.

#### Condicions generals d'execució dels treballs

Article 26.- Tots els treballs s'executaran amb estricta subjecció al Projecte, a les modificacions que prèviament hagin estat aprovades i a les ordres i instruccions que sota la responsabilitat de la Direcció Facultativa i per escrit, entreguin l'Arquitecte o l'Aparellador o Arquitecte Tècnic al Constructor, dins de les limitacions pressupostàries i de conformitat amb allò especificat a l'article 11.

Durant l'execució de l'obra es tindran en compte els principis d'acció preventiva de conformitat amb la Llei de Prevenció de Riscos Laborals.

#### Obres ocultes

Article 27.- De tots els treballs i unitats d'obra que hagin de quedar ocults a l'acabament de l'edifici, se n'aixecaran els plànols que calguin per tal que quedin perfectament definits; aquests documents s'estendran per triplicat i se n'entregaran: un a l'Arquitecte; l'altre a l'Aparellador; i el tercer, al Contractista. Aquests documents aniran firmats per tots tres. Els plànols, que hauran d'anar suficientment acotats, es consideraran documents indispensables i irrecusables per a efectuar les medicions.

#### Treballs defectuosos

Article 28.- El Constructor haurà d'emprar materials que compleixin les condicions exigides en les "Condicions generals i particulars d'índole tècnica" del Plec de Condicions i realitzarà tots i cadascun dels treballs contractats d'acord amb allò especificat també en l'esmentat document.

Per això, i fins que tingui lloc la recepció definitiva de l'edifici, és responsable de l'execució dels treballs que ha contractat i de les faltes i defectes que en els treballs hi poguessin existir per la seva mala execució o per la deficient qualitat dels materials emprats o aparells col·locats sense que li exoneri de responsabilitat el control que és competència de l'Aparellador o Arquitecte Tècnic, ni tampoc el fet que aquests treballs hagin estat valorats en les certificacions parcials d'obra, que sempre s'entendran extenses i abonades a bon compte.

Com a conseqüència de l'expressat anteriorment, quan l'Aparellador o Arquitecte Tècnic detecti vicis o defectes en els treballs executats, o que els materials emprats o els aparells col·locats no reuneixin les condicions preceptuades, ja sigui en el decurs de l'execució dels treballs, o un cop finalitzats, i abans de ser verificada la recepció definitiva de l'obra, podrà disposar que les parts defectuoses siguin enderrocades i reconstruïdes d'acord amb el que s'hagi contractat, i tot això a càrrec de la Contracta.

Si la Contracta no estimés justa la decisió i es negués a l'enderroc i reconstrucció ordenades, es plantejarà la qüestió davant l'Arquitecte de l'obra, que ho resoldrà.

#### Vicis ocults

Article 29.- Si l'Aparellador o Arquitecte Tècnic tingués raons de pes per creure en l'existència de vicis ocults de construcció en les obres executades, ordenarà efectuar a qualsevol moment, i abans de la recepció definitiva, els assaigs, destructius o



no, que cregui necessaris per reconèixer els treballs que suposi que són defectuosos, donant compte de la circumstància a l'Arquitecte. Les despeses que ocasionin seran a compte del Constructor, sempre i quan els vicis existeixin realment, en cas contrari seran a càrrec de la Propietat.

Dels materials i dels aparells. La seva procedència

Article 30.- El Constructor té llibertat de proveir-se dels materials i aparells de totes classes en els punts que ell cregui convenient, excepte en els casos en què el Plec Particular de Condicions Tècniques preceptui una procedència determinada. Obligatòriament, i abans de procedir a la seva utilització i aplec, el Constructor haurà de presentar a l'Aparellador o Arquitecte Tècnic una llista completa dels materials i aparells que hagi d'emprar en la qual s'hi especificuin totes les indicacions sobre marques, qualitats, procedència i idoneïtat de cadascun.

Presentació de mostres

Article 31.- A petició de l'Arquitecte, el Constructor li presentarà les mostres dels materials amb l'anticipació prevista en el Calendari de l'Obra.

Materials no utilitzables

Article 32.- El Constructor, a càrrec seu, transportarà i col·locarà, agrupant-los ordenadament i en el lloc adequat, els materials procedents de les excavacions, enderroc, etc., que no siguin utilitzables en l'obra. Es retiraran de l'obra o es portarà a l'abocador, quan així sigui establert en el Plec de Condicions particulars vigent en l'obra. Si no s'hagués preceptuat res sobre el particular, es retiraran de l'obra quan així ho ordeni l'Aparellador o Arquitecte Tècnic, però acordant prèviament amb el Constructor la seva justa t'assacio, tenint en compte el valor d'aquests materials i les despeses del seu transport.

Materials i aparells defectuosos

Article 33.- Quan els materials, elements d'instal·lacions o aparells no fossin de la qualitat prescrita en aquest Plec, o no tinguessin la preparació que s'hi exigeix o, en fi, quan la manca de prescripcions formals del Plec, es reconegues o es demostrés que no eren adequats per al seu objecte, l'Arquitecte, a instàncies de l'Aparellador o Arquitecte Tècnic, donarà ordre al Constructor de substituir-los per altres que satisfacin les condicions o acompleixin l'objectiu al qual es destinen. Si el Constructor al cap de quinze (15) dies de rebre ordres que retiri els materials que no estiguin en condicions no ho ha fet, podrà fer-ho la Propietat carregant-ne les despeses a la Contracta. Si els materials, elements d'instal·lacions o aparells fossin defectuosos, però acceptables a criteri de l'Arquitecte, es rebran, però amb la rebaixa de preu que ell determini, a no ser que el Constructor prefereixi substituir-los per altres en condicions.

Despeses ocasionades per proves i assaigs

Article 34.- Totes les despeses dels assaigs, anàlisis i proves realitzats pel laboratori i, en general, per persones que no intervinguin directament a l'obra seran per compte del propietari o del promotor (art. 3.1. del Decret 375/1988. Generalitat de Catalunya)

Neteja de les obres

Article 35.- Es obligació del Constructor mantenir netes les obres i els seus voltants, tant de runa com de materials sobrants, fer desaparèixer les instal·lacions provisionals que no siguin necessàries, així com adoptar les mesures i executar tots els treballs que calguin perquè l'obra ofereixi bon aspecte.

Obres sense prescripcions

Article 36.- En l'execució de treballs que entren en la construcció de les obres i pels quals no existeixin prescripcions consignades explícitament en aquest Plec ni en la documentació restant del Projecte, el Constructor s'atindrà, en primer lloc, a les instruccions que dicti la Direcció Facultativa de les obres i, en segon lloc, a les regles i pràctiques de la bona construcció.

#### **Epígraf 4: de les recepcions d'edificis i obres annexes**

##### **De les recepcions provisionals**

Article 37.- Trenta dies abans de finalitzar les obres, l'Arquitecte comunicarà a la Propietat la proximitat del seu acabament amb la finalitat de convenir la data per a l'acte de recepció provisional. Aquesta recepció es farà amb la intervenció de la Propietat, del Constructor, de l'Arquitecte i de l'Aparellador o Arquitecte Tècnic. Es convocarà també als tècnics restants que, en el seu cas, haguessin intervingut en la direcció amb funció pròpia en aspectes parcial o unitats especialitzades.

Practicat un detingut reconeixement de les obres, s'estendrà un acta amb tants exemplars com intervinents i signats per tots ells. Des d'aquesta data començarà a córrer el termini de garantia, si les obres es trobessin en estat de ser admeses. Seguidament, els Tècnics de la Direcció Facultativa estendran el Certificat corresponent de final d'obra.

Quan les obres no es trobin en estat de ser rebudes, es farà constar en l'acta i es donarà al Constructor les oportunes instruccions per resoldre els defectes observats, fixant un termini per a subsanar-los, finalitzat el qual, s'efectuarà un nou reconeixement a fi de procedir a la recepció provisional de l'obra.

Si el Constructor no hagués complert, podrà declarar-se rescindit el contracte amb pèrdua de la fiança.

Documentació final d'obra



Article 38.- L'Arquitecte Director facilitarà a la Propietat la documentació final de les obres, amb les especificacions i contingut disposats per la legislació vigent i, si es tracta d'habitatges, amb allò que s'estableix en els paràgrafs 2, 3, 4 i 5, de l'apartat 2 de l'article 4t. del Reial Decret 515/1989, de 21 d'abril.

Medició definitiva dels treballs i liquidació provisional de l'obra

Article 39.- Rebudes provisionalment les obres, es procedirà immediatament per l'Aparellador o Arquitecte Tècnic a la seva medició definitiva, amb la assistència precisa del Constructor o del seu representant. S'estendrà l'oportuna certificació per triplicat que, aprovada per l'Arquitecte amb la seva signatura, servirà per l'abonament per part de la Propietat del saldo resultant excepte la quantitat retinguda en concepte de fiança.

Termini de garantia

Article 40.- El termini de garantia haurà d'estipular-se en el Plec de Condicions Particulars i en qualsevol cas mai no haurà de ser inferior a nou mesos.

Conservació de les obres rebudes provisionalment

Article 41.- Les despeses de conservació durant el termini de garantia comprès entre les recepcions provisional i definitiva, seran a càrrec del Contractista.

Si l'edifici fos ocupat o emprat abans de la recepció definitiva, la vigilància, neteja i reparacions causades per l'ús seran a càrrec del propietari i les reparacions per vicis d'obra o per defectes en les instal·lacions, seran a càrrec de la Contracta.

De la recepció definitiva

Article 42.- La recepció definitiva es verificarà després de transcorregut el termini de garantia en igual forma i amb les mateixes formalitats que la provisional, a partir de la data del qual cessarà l'obligació del Constructor de reparar al seu càrrec aquells desperfectes inherents a la conservació normal dels edificis i quedaran només subsistents totes les responsabilitats que poguessin afectar-li per vicis de construcció.

Pròrroga del termini de garantia

Article 43.- Si en procedir al reconeixement per a la recepció definitiva de l'obra, no es trobés en les condicions degudes, la recepció definitiva s'aplaçarà i l'Arquitecte-Director marcarà al Constructor els terminis i formes en què s'hauran de fer les obres necessàries i, si no s'efectuessin dins d'aquests terminis, podrà resoldre's el contracte amb pèrdua de la fiança.

De les recepcions de treballs la contracta de les quals hagi estat rescindida

Article 44.- En el cas de resolució del contracte, el Contractista estarà obligat a retirar, en el termini que es fixi en el Plec de Condicions Particulars, la maquinària, mitjans auxiliars, instal·lacions, etc., a resoldre els subcontractes que tingués concertats i a deixar l'obra en condicions de ser recomençada per una altra empresa.

Les obres i treballs acabats per complet es rebran provisionalment amb els tràmits establerts en l'article 35.

Transcorregut el termini de garantia es rebran definitivament segons allò que es disposa en els articles 39 i 40 d'aquest Plec. Per a les obres i treballs no acabats però acceptables a criteri de l'Arquitecte Director, s'efectuarà una sola i definitiva recepció.

## Capítol II: Condicions Econòmiques

### Epígraf 1: Principi general

Article 45.- Tots els que intervenen en el procés de construcció tenen dret a percebre puntualment les quantitats acreditades per la seva correcta actuació d'acord amb les condicions contractualment establertes.

Article 46.- La propietat, el contractista i, en el seu cas, els tècnics poden exigir-se recíprocament les garanties adequades a l'acompliment puntual de les seves obligacions de pagament.

### Epígraf 2: Fiances

Article 47.- El Contractista prestarà fiança d'acord amb alguns dels procediments següents, segons que s'estipuli:

- Dipòsit previ, en metàl·lic o valors, o aval bancari, per import entre el 3 per 100 i 10 per 100 del preu total de contracta (art.53).
- Mitjançant retenció a les certificacions parcials o pagaments a compte en la mateixa proporció.

Fiança provisional

Article 48.- En el cas que l'obra s'adjudiqui per subhasta pública, el dipòsit provisional per a prendre-hi part s'especificarà en l'anunci de l'esmentada subhasta i la seva quantia serà d'ordinari, i exceptuant estipulació distinta en el Plec de Condicions particulars vigent en l'obra, d'un tres per cent (3 per 100) com a mínim, del total del pressupost de contracta.

El Contractista al qual s'hagi adjudicat l'execució d'una obra o servei per la mateixa, haurà de dipositar en el punt i termini fixats a l'anunci de la subhasta o el que es determini en el Plec de Condicions particulars del Projecte, la fiança definitiva que s'assenyali i, en el seu defecte, el seu import serà del deu per cent (10 per 100) de la quantitat per la qual es faci l'adjudicació de l'obra, fiança que pot constituir-se en qualsevol de les formes especificades en l'apartat anterior.

El termini assenyalat en el paràgraf anterior, i llevat condició expressa establerta en el Plec de Condicions Particulars, no excedirà de trenta dies naturals a partir de la data en què sigui comunicada l'adjudicació i en aquest termini haurà de presentar l'adjudicatari la carta de pagament o rebut que acrediti la constitució de la fiança a la qual es refereix el mateix paràgraf.

L'incompliment d'aquest requisit donarà lloc a què es declari nul·la l'adjudicació, i l'adjudicatari perdrà el dipòsit provisional que hagués fet per prendre part en la subhasta.

#### Execució de treballs amb càrrec a la fiança

Article 49.- Si el Contractista es negués a fer pel seu compte els treballs necessaris per ultimar l'obra en les condicions contractades, l'Arquitecte-Director, en nom i representació del Propietari, els ordenarà executar a un tercer o, podrà realitzar-los directament per administració, abonant el seu import amb la fiança dipositada, sense perjudici de les accions a les quals tingui dret el propietari, en el cas que l'import de la fiança no fos suficient per cobrir l'import de les despeses efectuades en les unitats d'obra que no fossin de recepció.

#### De la seva devolució en general

Article 50.- La fiança retinguda serà retornada al Contractista en un termini que no excedeixi trenta (30) dies un cop signada l'Acta de Recepció Definitiva de l'obra. La propietat podrà exigir que el Contractista li acrediti la liquidació i saldo dels seus deutes causats per l'execució de l'obra, tals com salaris, subministraments, subcontractes...

#### Devolució de la fiança en el cas que es facin recepcions parcials

Article 51.- Si la propietat, amb la conformitat de l'Arquitecte Director, accedís a fer recepcions parcials, tindrà dret el Contractista a què li sigui retornada la part proporcional de la fiança.

### *Epígraf 3: Dels preus*

#### Composició dels preus unitaris

Article 52.- El càlcul dels preus de les distintes unitats d'obra és el resultat de sumar els costos directes, els indirectes, les despeses generals i el benefici industrial.

#### Es consideren costos directes:

- La mà d'obra, amb els seus plusos, càrregues i assegurances socials, que intervinguin directament en l'execució de la unitat d'obra.
- Els materials, als preus resultants a peu d'obra, que quedin integrats en la unitat de què es tracti o que siguin necessaris per a la seva execució.
- Els equips i sistemes tècnics de seguretat i higiene per a la prevenció i protecció d'accidents i enfermetats professionals.
- Les despeses de personal, combustible, energia, etc. que tinguin lloc per l'accionament o funcionament de la maquinària i instal·lació utilitzades en l'execució de la unitat d'obra.
- Les despeses d'amortització i conservació de la maquinària, instal·lacions, sistemes i equips anteriorment citats.

#### Es consideraran costos indirectes:

Les despeses d'instal·lació d'oficines a peu d'obra, comunicacions, edificació de magatzems, tallers, pavellons temporals per a obrers, laboratoris, assegurances, etc., els del personal tècnic i administratiu adscrits exclusivament a l'obra i els imprevistos. Totes aquestes despeses, es xifran en un percentatge dels costos directes.

#### Es consideraran despeses generals:

Les despeses generals d'empresa, despeses financeres, càrregues fiscals i taxes de l'administració, legalment establertes. Es xifran com un percentatge de la suma dels costos directes i indirectes (en els contractes d'obres de l'Administració pública aquest percentatge s'estableix entre un 13 per 100 i un 17 per 100.)

#### Benefici industrial

El benefici industrial del Contractista s'estableix en el 6 per 100 sobre la suma de les partides anteriors.

#### Preu d'Execució material

S'anomenarà Preu d'Execució material el resultat obtingut per la suma dels anteriors conceptes excepte el Benefici Industrial.

#### Preu de Contracta

El preu de Contracta és la suma dels costos directes, els indirectes, les Despeses Generals i el Benefici Industrial. L'IVA gira sobre aquesta suma, però no n'integra el preu.

#### Preus de contracta. Import de contracta

Article 53.- En el cas que els treballs a fer en un edifici o obra aliena qualsevol es contractessin a risc i ventura, s'entén per Preu de Contracta el que importa el cost total de la unitat d'obra, es a dir, el preu d'execució material més el tant per cent (%)

sobre aquest últim preu en concepte de Benefici Industrial de Contractista. El benefici s'estima normalment, en un 6 per 100, llevat que en les Condicions Particulars se n'estableixi un altre de diferent.

#### Preus contradictoris

Article 54.- Es produiran preus contradictoris només quan la Propietat mitjançant l'Arquitecte decideixi introduir unitats o canvis de qualitat en alguna de les previstes, o quan calgui afrontar alguna circumstància imprevista.

El Contractista estarà obligat a efectuar els canvis.

Si no hi ha acord, el preu es resoldrà contradictòriament entre l'Arquitecte i el Contractista abans de començar l'execució dels treballs i en el termini que determini el Plec de Condicions Particulars. Si subsisteix la diferència s'acudirà, en primer lloc, al concepte més anàleg dins del quadre de preus del projecte, i en segon lloc al banc de preus d'utilització més freqüent en la localitat.

Els contradictoris que hi haguessin es referiran sempre als preus unitaris de la data del contracte.

#### Reclamacions d'augment de preus per causes diverses

Article 55.- Si el Contractista abans de la signatura del contracte, no hagués fet la reclamació o observació oportuna, no podrà sota cap pretext d'error o omissió reclamar augment dels preus fixats en el quadre corresponent del pressupost que serveixi de base per a l'execució de les obres (amb referència a Facultatives).

#### Formes tradicionals de medi o d'aplicar els preus

Article 56.- En cap cas podrà al·legar el Contractista els usos i costums del país respecte a l'aplicació dels preus o de la forma de medi les unitats d'obra executades, es respectarà allò previst en primer lloc, al Plec General de Condicions Tècniques, i en segon lloc, al Plec General de Condicions particulars.

#### De la revisió dels preus contractats

Article 57.- Si es contracten obres pel seu compte i risc, no s'admetrà la revisió dels preus en tant que l'increment no arribi, en la suma de les unitats que falten per realitzar d'acord amb el Calendari, a un muntant superior al tres per 100 (3 per 100) de l'import total del pressupost de Contracte.

En cas de produir-se variacions en alça superiors a aquest percentatge, s'efectuarà la revisió corresponent d'acord amb la fórmula establerta en el Plec de Condicions Particulars, percibint el Contractista la diferència en més que resulti per la variació de l'IPC superior al 3 per 100.

No hi haurà revisió de preus de les unitats que puguin quedar fora dels terminis fixats en el Calendari de la oferta.

#### Emmagatzemament de materials

Article 58.- El Contractista està obligat a fer els emmagatzemaments de materials o aparells d'obra que la Propietat ordeni per escrit.

Els materials emmagatzemats, una vegada abonats pel Propietari són, de l'exclusiva propietat d'aquest; de la seva cura i conservació en serà responsable el Contractista.

#### *Epígraf 4: Obres per administració*

##### Administració

Article 59.- Se'n diuen "Obres per Administració" aquelles en què les gestions que calgui per a la seva realització les porti directament el propietari, sigui ell personalment, sigui un representant seu o bé mitjançant un constructor.

Les obres per administració es classifiquen en les dues modalitats següents:

- a) Obres per administració directa.
- b) Obres per administració delegada o indirecta.

##### Obres per administració directa

Article 60.- Se'n diuen "Obres per Administració directa" aquelles en què el Propietari per si mateix o mitjançant un representant seu, que pot ser el mateix Arquitecte-Director, autoritzat expressament per aquest tema, porti directament les gestions que calguin per a l'execució de l'obra, adquirint-ne els materials, contractant-ne el seu transport a l'obra i, en definitiva, intervenint directament en totes les operacions precises perquè el personal i els obrers contractats per ell puguin realitzar-la; en aquestes obres el constructor, si hi fos, o l'encarregat de la seva realització, és un simple dependent del propietari, ja sigui com empleat seu o com autònom contractat per ell, que és el que reuneix, per tant, la doble personalitat de Propietari i Contractista.

##### Obres per administració delegada o indirecta

Article 61.- S'entén per "Obra per administració delegada o indirecta" la que convenen un Propietari i un Constructor perquè aquest últim, per comte d'aquell i com a delegat seu, realitzi les gestions i els treballs que calguin i es convinguin.

Són, per tant, característiques peculiars de les "Obres per Administració delegada o indirecta" les següents:

- a) Per part del Propietari, l'obligació d'abonar directament o per mitjà del Constructor totes les despeses inherents a la realització dels treballs convinguts, reservant-se el Propietari la facultat de poder ordenar, bé per si mateix o mitjançant l'Arquitecte-Director en la seva representació, l'ordre i la marxa dels treballs, l'elecció dels materials i aparells que en els treballs han d'emprar-se i, a la fi, tots els elements que cregui necessaris per regular la realització dels treballs convinguts.
- b) Per part del Constructor, l'obligació de portar la gestió pràctica dels treballs, aportant els seus coneixements constructius, els mitjans auxiliars que calguin i, en definitiva, tot allò que, en harmonia amb la seva tasca, es requereixi per a l'execució



dels treballs, percibint per això del Propietari un tant per cent (%) prefixat sobre l'import total de les despeses efectuades i abonades pel Constructor.

#### Liquidació d'obres per administració

Article 62.- Per a la liquidació dels treballs que s'executin per administració delegada o indirecta, regiran les normes que amb aquesta finalitat s'estableixin en les "Condicions particulars d'índole econòmica" vigents en l'obra; en cas que no n'hi haguessin, les despeses d'administració les presentarà el Constructor al Propietari, en relació valorada a la qual s'adjuntaran en l'ordre expressat més endavant els documents següents conformats tots ells per l'Aparellador o Arquitecte Tècnic:

- Les factures originals dels materials adquirits per als treballs i el document adequat que justifiqui el dipòsit o la utilització dels esmentats materials en l'obra.
- Les nòmines dels jornals abonats, ajustades a allò que és establert en la legislació vigent, especificant el nombre d'hores treballades en l'obra pels operaris de cada ofici i la seva categoria, acompanyant les esmentades nòmines amb una relació numèrica dels encarregats, capatassos, caps d'equip, oficials i ajudants de cada ofici, peons especialitzats i solts, llisters, guardians, etc., que hagin treballat en l'obra durant el termini de temps al qual corresponguin les nòmines que es presentin.
- Les factures originals dels transports de materials posats en l'obra o de retirada d'enderrocs.
- Els rebuts de llicències, impostos i altres càrregues inherents a l'obra que hagin pagat o en la gestió de la qual hagi intervingut el Constructor, ja que el seu abonament és sempre a compte del Propietari.

A la suma de totes les despeses inherents a la pròpia obra en la gestió o pagament de la qual hagin intervingut el Constructor se li aplicarà, si no hi ha conveni especial, un quinze per cent (15 per 100), entenent-se que en aquest percentatge estan inclosos els mitjans auxiliars i els de seguretat preventius d'accidents, les despeses generals que originin al Constructor els treballs per administració que realitzi el Benefici Industrial del mateix.

#### Abonament als constructor dels comptes d'administració delegada

Article 63.- Llevat pacte distint, els abonaments al Constructor dels comptes d'Administració delegada, els realitzarà el Propietari mensualment segons els comunicats de treball realitzats aprovats pel propietari o pel seu delegat representant. Independentment, l'Aparellador o l'Arquitecte Tècnic redactarà, amb la mateixa periodicitat, la medició de l'obra realitzada, valorant-la d'acord amb el pressupost aprovat. Aquestes valoracions no tindran efectes per als abonaments al Constructor sinó que s'hagués pactat el contrari contractualment.

#### Normes per a l'adquisició dels materials i aparells

Article 64.- Això no obstant, les facultats que en aquests treballs per Administració delegada es reserva el Propietari per a l'adquisició dels materials i aparells, si al Constructor se li autoritza per gestionar-los i adquirir-los, haurà de presentar al Propietari, o en la seva representació a l'Arquitecte-Director, els preus i les mostres dels materials i aparells oferts, necessitant la seva prèvia aprovació abans d'adquirir-los.

#### Responsabilitat del constructor en el baix rendiment dels obrers

Article 65.- Si l'Arquitecte-Director advertís en els comunicats mensuals d'obra executada que preceptivament ha de presentar-li el Constructor, que els rendiments de la mà d'obra, en totes o en alguna de les unitats d'obra executades fossin notablement inferiors als rendiments normals admesos generalment per a unitats d'obra iguals o similars, li ho notificarà per escrit al Constructor, amb la finalitat que aquest faci les gestions precises per augmentar la producció en la quantia assenyalada per l'Arquitecte-Director.

Si un cop feta aquesta notificació al Constructor, en els mesos successius, els rendiments no arribessin als normals, el Propietari queda facultat per reserir-se de la diferència, rebaixant-ne el seu import del quinze per cent (15 per 100) que pels conceptes abans expressats correspondria abonar-li al Constructor en les liquidacions quinzenals que preceptivament s'hagin d'efectuar-li. En cas de no arribar ambdues parts a un acord pel que fa als rendiments de la mà d'obra, se sotmetrà el cas a arbitratge.

#### Responsabilitats del constructor

Article 66.- En els treballs d'"Obres per Administració delegada" el Constructor només serà responsable dels defectes constructius que poguessin tenir els treballs o unitats executades per ell i també els accidents o perjudicis que poguessin sobrevenir als obrers o a terceres persones per no haver pres les mesures necessàries i que en les disposicions legals vigents s'estableixen. En canvi, i exceptuant l'expressat a l'article 63 precedent, no serà responsable del mal resultat que poguessin donar els materials i aparells elegits segons les normes establertes en aquest article. En virtut del que s'ha consignat anteriorment, el Constructor està obligat a reparar pel seu compte els treballs defectuosos i a respondre també dels accidents o perjudicis expressats en el paràgraf anterior.

#### *Epígraf 5: De la valoració i abonament dels treballs*

##### Formes diferents d'abonament de les obres

Article 67.- Segons la modalitat elegida per a la contractació de les obres i exceptuant que en el Plec Particular de Condicions econòmiques s'hi preceptiu una altra cosa, l'abonament dels treballs s'efectuarà així:

1r. Tipus fix o tant alçat total. S'abonarà la xifra prèviament fixada com a base de l'adjudicació, disminuïda en el seu cas a l'import de la baixa efectuada per l'adjudicatari.

2n. Tipus fix o tant alçat per unitat d'obra, el preu invariable del qual s'hagi fixat a la bestreta, podent-ne variar solament el nombre d'unitats executades.

Prèvia medició i aplicant al total de les unitats diverses d'obra executades, del preu invariable estipulat a la bestreta per cadascuna d'elles, s'abonarà al Contractista l'import de les compreses en els treballs executats i ultimats d'acord amb els documents que constitueixen el Projecte, els quals serviran de base per a la medició i valoració de les diverses unitats.

3r. Tant variable per unitat d'obra, segons les condicions en què es realitzi i els materials diversos emprats en la seva execució d'acord amb les ordres de l'Arquitecte-Director.  
S'abonarà al Contractista en idèntiques condicions al cas anterior.

4t. Per llistes de jornals i rebuts de materials autoritzats en la forma que el present "Plec General de Condicions econòmiques" determina.

5è. Per hores de treball, executat en les condicions determinades en el contracte.

#### Relacions valorades i certificacions

Article 68.- En cada una de les èpoques o dates que es fixin en el contracte o en els "Plecs de Condicions Particulars" que regeixin en l'obra, formarà el Contractista una relació valorada de les obres executades durant els terminis previstos, segons la medició que haurà practicat l'Aparellador.

El treball executat pel Contractista en les condicions preestablertes, es valorarà aplicant al resultat de la medició general, cúbica, superficial, lineal, ponderal o numeral corresponent per a cada unitat d'obra, els preus assenyalats en el pressupost per a cadascuna d'elles, tenint present a més allò establert en el present "Plec General de Condicions econòmiques" respecte a millores o substitucions de materials o a les obres accessorïes i especials, etc.

Al Contractista, que podrà presenciar les medicions necessàries per estendre aquesta relació, l'Aparellador li facilitarà les dades corresponents de la relació valorada, acompanyant-les d'una nota d'enviament, a l'objecte que, dins del termini de deu (10) dies a partir de la data de recepció d'aquesta nota, el Contractista pugui en examinar-les i tornar-les firmades amb la seva conformitat o fer, en cas contrari, les observacions o reclamacions que consideri oportunes. Dins dels deu (10) dies següents a la seva recepció, l'Arquitecte-Director acceptarà o refusarà les reclamacions del Contractista si hi fossin, donant-li compte de la seva resolució i podent el Contractista, en el segon cas, acudir davant el Propietari contra la resolució de l'Arquitecte-Director en la forma prevista en els "Plecs Generals de Condicions Facultatius i Legals".  
Prenent com a base la relació valorada indicada en el paràgraf anterior, l'Arquitecte-Director expedirà la certificació de les obres executades.

De l'import se'n deduirà el tant per cent que per a la constitució de la finança s'hagi preestablert.

El material emmagatzemat a peu d'obra per indicació expressa i per escrit del Propietari, podrà certificar-se fins el noranta per cent (90 per 100) del seu import, als preus que figuren en els documents del Projecte, sense afectar-los del tant per cent de Contracta.

Les certificacions es remetran al Propietari, dins del mes següent al període al qual es refereixen, i tindran el caràcter de document i entregues a bon compte, subjectes a les rectificacions i variacions que es deriven de la liquidació final, no suposant tampoc aquestes certificacions ni aprovació ni recepció de les obres que comprenen.

Les relacions valorades contindran solament l'obra executada en el termini al qual la valoració es refereix. En cas que l'Arquitecte-Director ho exigís, les certificacions s'estendran a l'origen.

#### Millores d'obres lliurament executades

Article 69.- Quan el Contractista, inclòs amb autorització de l'Arquitecte-Director, utilitzés materials de preparació més acurada o de mides més grans que l'assenyalat en el Projecte o substituís una classe de fàbrica per una altra de preu més alt, o executés amb dimensions més grans qualsevol part de l'obra o, en general introduís en l'obra sense demanar-li, qualsevol altra modificació que sigui beneficiosa a criteri de l'Arquitecte-Director, no tindrà dret, no obstant, més que a l'abonament del que pogués correspondre en el cas que hagués construït l'obra amb estricta subjecció a la projectada i contractada o adjudicada.

#### Abonament de treballs pressupostats amb partida alçada

Article 70.- Exceptuant el preceptuat en el "Plec de Condicions Particulars d'índole econòmica", vigent en l'obra, l'abonament dels treballs pressupostats en partida alçada, s'efectuarà d'acord amb el procediment que correspongui entre els que a continuació s'expressen:

- Si hi ha preus contractats per a unitats d'obra iguals, les pressupostades mitjançant partida alçada, s'abonaran prèvia medició i aplicació del preu establert.
- Si hi ha preus contractats per a unitats d'obra similars, s'establiran preus contradictoris per a les unitats amb partida alçada, deduïts dels similars contractats.
- Si no hi ha preus contractats per a unitats d'obra iguals o similars, la partida alçada s'abonarà íntegrament al Contractista, exceptuant el cas que en el Pressupost de l'obra s'expressi que l'import d'aquesta partida s'ha de justificar, en aquest cas, l'Arquitecte-Director indicarà al Contractista i amb anterioritat a l'execució, el procediment que s'ha de seguir per portar aquest compte que, en realitat serà d'administració, valorant-ne els materials i jornals als preus que figuren en el Pressupost aprovat o, en el seu defecte, als que anteriorment a l'execució convinguin ambdues parts, incrementant-se l'import total amb el percentatge que es fixi en el Plec de Condicions Particulars en concepte de Despeses Generals i Benefici Industrial del Contractista.

#### Abonament d'esgotaments i altres treballs especials no contractats

Article 71.- Quan calguessin efectuar esgotaments, injeccions o altres treballs de qualsevol índole especial o ordinària, que per no haver estat contractats no fossin per compte del Contractista, i si no fossin contractats amb tercera persona, el Contractista tindrà l'obligació de fer-los i de pagar les despeses de tota mena que ocasionin, i li seran abonats pel Propietari per separat de la Contracta.



A més de reintegrar mensualment aquestes despeses al Contractista, se li abonarà juntament amb ells el tant per cent de l'import total que, en el seu cas, s'especifiqui en el Plec de Condicions Particulars.

#### Pagaments

Article 72.- El Propietari pagarà en els terminis prèviament establerts.

L'import d'aquests terminis correspondrà precisament al de les certificacions d'obra conformades per l'Arquitecte-Director, en virtut de les quals es verificaran els pagaments.

#### Abonament de treballs executats durant el termini de garantia

Article 73.- Efectuada la recepció provisional i si durant el termini de garantia s'haguessin executat treballs, per al seu abonament es procedirà així:

1r. Si els treballs que es fan estiguessin especificats en el Projecte i, sense causa justificada, no s'haguessin realitzat pel Contractista al seu temps, i l'Arquitecte-Director exigís la seva realització durant el termini de garantia, seran valorats els preus que figuren en el pressupost i abonats d'acord amb el que es va establir en els "Plec Particulars" o en el seu defecte en els Generals, en el cas que aquests preus fossin inferiors als vigents en l'època de la seva realització; en cas contrari, s'aplicaran aquests últims.

2n. Si s'han fet treballs puntuals per a la reparació de desperfectes ocasionats per l'ús de l'edifici, degut a que aquest ha estat utilitzat durant aquest temps pel Propietari, es valoraran i abonaran els preus del dia, prèviament acordats.

3r. Si s'han fet treballs per a la reparació de desperfectes ocasionats per deficiència de la construcció o de la qualitat dels materials, no s'abonarà per aquests treballs res al Contractista.

#### *Epígraf 6: De les indemnitzacions mútues*

Import de la indemnització per retard no justificat en el termini d'acabament de les obres

Article 74.- La indemnització per retard en l'acabament s'establirà en un tant per mil (0/000) de l'import total dels treballs contractats, per cada dia natural de retard, comptats a partir del dia d'acabament fixat en el calendari d'obra. Les sumes resultants es descomptaran i retindran amb càrrec a la fiança.

#### Demora dels pagaments

Article 75.- Si el propietari no pagués les obres executades, dins del mes següent a què correspon el termini convingut, el Contractista tindrà a més el dret de percebre l'abonament d'un quatre i mig per cent (4,5 per 100) anual, en concepte d'interessos de demora, durant l'espai de temps de retard i sobre l'import de l'esmentada certificació.

Si encara transcorreguessin dos mesos a partir de l'acabament d'aquest termini d'un mes sense realitzar-se aquest pagament, tindrà dret el Contractista a la resolució del contracte, procedint-se a la liquidació corresponent de les obres executades i dels materials emmagatzemats, sempre que aquests reuneixin les condicions preestablertes i que la seva quantitat no excedeixi de la necessària per a la finalització de l'obra contractada o adjudicada.

Malgrat l'expressat anteriorment, es refusarà tota sol·licitud de resolució del contracte fundat en la demora de pagaments, quan el Contractista no justifiqui que en la data de l'esmentada sol·licitud ha invertit en obra o en materials emmagatzemats admissibles la part de pressupost corresponent al termini d'execució que tingui assenyalat al contracte.

#### **Epígraf 7: Varis**

Millores i augments d'obra. Casos contraris

Article 76.- No s'admetran millores d'obra, només en el cas que l'Arquitecte-Director hagi manat per escrit l'execució de treballs nous o que millorin la qualitat dels contractats, així com la dels materials i aparells previstos en el contracte.

Tampoc s'admetran augments d'obra en les unitats contractades, excepte en cas d'error en les medicions del Projecte, a no ser que l'Arquitecte-Director ordeni, també per escrit, l'ampliació de les contractades.

En tots aquests casos serà condició indispensable que ambdues parts contractants, abans de la seva execució o utilització, convinguin per escrit els imports totals de les unitats millorades, els preus dels nous materials o aparells ordenants utilitzar i els augments que totes aquestes millores o augments d'obra suposin sobre l'import de les unitats contractades.

Se seguirà el mateix criteri i procediment, quan l'Arquitecte-Director introdueixi innovacions que suposin una reducció apreciable en els imports de les unitats d'obra contractades.

Unitats d'obra defectuoses però acceptables

Article 77.- Quan per qualsevol causa calgués valorar obra defectuosa, però acceptable segons l'Arquitecte-Director de les obres, aquest determinarà el preu o partida d'abonament després de sentir al Contractista, el qual s'haurà de conformar amb l'esmentada resolució, excepte el cas en què, estant dins el termini d'execució, s'estimi més enderrocar l'obra i refer-la d'acord amb condicions, sense excedir l'esmentat termini.

Assegurança de les obres

Article 78.- El Contractista estarà obligat a assegurar l'obra contractada durant tot el temps que duri la seva execució fins la recepció definitiva; la quantia de l'assegurança coincidirà en cada moment amb el valor que tinguin per Contracta els objectes assegurats. L'import abonat per la Societat Asseguradora, en el cas de sinistre, s'ingressarà en compte a nom del Propietari, perquè amb càrrec al compte s'aboni l'obra que es construeixi, i a mesura que aquesta es vagi fent. El

reintegrant d'aquesta quantitat al Contractista es farà per certificacions, com la resta dels treballs de la construcció. En cap cas, llevat conformitat expressa del Contractista, fet en document públic, el Propietari podrà disposar d'aquest import per menesters distints del de reconstrucció de la part sinistrada; la infracció del què anteriorment s'ha exposat serà motiu suficient perquè el Contractista pugui resoldre el contracte, amb devolució de fiança, abonament complet de despeses, materials emmagatzemats, etc., i una indemnització equivalent a l'import dels danys causats al Contractista pel sinistre i que no se li haguessin abonats, però sols en proporció equivalent a allò que representi la indemnització abonada per la Companyia Asseguradora, respecte a l'import dels danys causats pel sinistre, que seran tassats amb aquesta finalitat per l'Arquitecte-Director.

En les obres de reforma o reparació, es fixarà prèviament la part d'edifici que hagi de ser assegurada i la seva quantia, i si res no es preveu, s'entendrà que l'assegurança ha de comprendre tota la part de l'edifici afectada per l'obra.

Els riscos assegurats i les condicions que figuren a la pòlissa o pòlisses d'Assegurances, els posarà el Contractista, abans de contractar-los, en coneixement del Propietari, a l'objecte de recaptar d'aquest la seva prèvia conformitat o objeccions.

#### Conservació de l'obra

Article 79.- Si el Contractista, tot i sent la seva obligació, no atén la conservació de l'obra durant el termini de garantia, en el cas que l'edifici no hagi estat ocupat pel Propietari abans de la recepció definitiva, l'Arquitecte-Director, en representació del Propietari, podrà disposar tot el que calgui perquè s'atengui la vigilància, neteja i tot el que s'hagués de menester per la seva bona conservació, abonant-se tot per compte de la Contracta.

En abandonar el Contractista l'edifici, tant per bon acabament de les obres, com en el cas de resolució del contracte, està obligat a deixar-ho desocupat i net en el termini que l'Arquitecte-Director fixi.

Després de la recepció provisional de l'edifici i en el cas que la conservació de l'edifici sigui a càrrec del Contractista, no s'hi guardaran més eines, útils, materials, mobles, etc. que els indispensables per a la vigilància i neteja i pels treballs que fos necessari executar.

En tot cas, tant si l'edifici està ocupat com si no, el Contractista està obligat a revisar i reparar l'obra, durant el termini expressat, procedint en la forma prevista en el present "Plec de Condicions Econòmiques".

#### Utilització pel contractista d'edificis o bens del propietari

Article 80.- Quan durant l'execució de les obres el Contractista ocupi, amb la necessària i prèvia autorització del Propietari, edificis o utilitzi materials o útils que pertanyin al Propietari, tindrà obligació de adobar-los i conservar-los per fer-ne entrega a l'acabament del contracte, en estat de perfecte conservació, reposant-ne els que s'haguessin inutilitzats, sense dret a indemnització per aquesta reposició ni per les millores fetes en els edificis, propietats o materials que hagi utilitzat.

En el cas que en acabar el contracte i fer entrega del material, propietats o edificacions, no hagués acomplert el Contractista amb allò previst en el paràgraf anterior, ho realitzarà el Propietari a costa d'aquell i amb càrrec a la fiança.

## Plec de condicions dels materials

## B - MATERIALS I COMPOSTOS

### B0 - MATERIALS BÀSICS

#### B01 - LÍQUIDS

##### B011 - NEUTRES

#### 0.- ELEMENTS QUE CONTEMPLA EL PLEC

B0111000,B011-05ME.

##### 1.- DEFINICIÓ I CARACTERÍSTIQUES DELS ELEMENTS

Aigües utilitzades per algun dels usos següents:

- Confecció de formigó
- Confecció de morter
- Confecció de pasta de guix
- Reg de plantacions
- Conglomerats de grava-ciment, terra-ciment, grava-emulsió, etc.
- Humectació de bases o subbases
- Humectació de peces ceràmiques, de ciment, etc.

##### CARACTERÍSTIQUES GENERALS:

Poden ser utilitzades les aigües potables i les sancionades com a acceptables per la pràctica. Es poden utilitzar aigües de mar o salines anàlogues per a la confecció o curat de formigons sense armadura. Per a la confecció de formigó armat o pretesat es prohibeix l'ús d'aquestes aigües, tret del cas que es facin estudis especials.

Es podrà utilitzar aigua reciclada provinent del rentat dels camions formigonera a la pròpia central de formigó, sempre que compleixi les especificacions anteriors i la seva densitat sigui  $\leq 1,3$  g/m<sup>3</sup> i la densitat total sigui  $\leq 1,1$  g/cm

L'aigua a utilitzar tant en el curat com en la pastada del formigó, no ha de contenir cap substància perjudicial en quantitats que puguin afectar a les propietats del formigó o a la protecció de l'armat. Si ha d'utilitzar-se per a la confecció o el curat de formigó o de morters i no hi ha antecedents de la seva utilització o aquesta presenta algun dubte s'haurà de verificar que compleix totes aquestes característiques:

- Exponent d'hidrogen pH (UNE 83952):  $\geq 5$
  - Total de substàncies dissoltes (UNE 83957):  $\leq 15$  g/l (15.000 ppm)
  - Sulfats, expressats en SO<sub>4</sub><sup>-</sup> (UNE 83956)
    - Ciment tipus SR:  $\leq 5$  g/l (5.000 ppm)
    - Altres tipus de ciment:  $\leq 1$  g/l (1.000 ppm)
  - Ió clor, expressat en Cl<sup>-</sup> (UNE 7178)
    - Aigua per a formigó armat:  $\leq 3$  g/l (3.000 ppm)
    - Aigua per a formigó pretesat:  $\leq 1$  g/l (1.000 ppm)
    - Aigua per a formigó en massa amb armadura de fissuració:  $\leq 3$  g/l (3.000 ppm)
  - Hidrats de carboni (UNE 7132): 0
  - Substàncies orgàniques solubles en èter (UNE 7235):  $\leq 15$  g/l (15.000 ppm)
- Ió clor total aportat per components d'un formigó no pot superar:
- Pretensat:  $\leq 0,2\%$  pes de ciment
  - Armat:  $\leq 0,4\%$  pes de ciment
  - En massa amb armadura de fissuració:  $\leq 0,4\%$  pes de ciment

##### 2.- CONDICIONS DE SUBMINISTRAMENT I EMMAGATZEMATGE

Subministrament i emmagatzematge: De manera que no s'alterin les seves condicions.

##### 3.- UNITAT I CRITERIS D'AMIDAMENT

Unitat d'amidament: la indicada a la descripció de l'element

Criteri d'amidament: quantitat necessària subministrada a l'obra

##### 4.- NORMATIVA DE COMPLIMENT OBLIGATORI

Real Decreto 1247/2008, de 18 de julio, por el que se aprueba la Instrucción de Hormigón Estructural (EHE-08).

##### 5.- CONDICIONS DE CONTROL DE RECEPCIÓ



#### OPERACIONS DE CONTROL:

Abans de l'inici de l'obra i si no es tenen antecedents de l'aigua que es vol utilitzar, o es tenen dubtes, s'ha d'analitzar l'aigua per determinar:

- Exponent d'hidrogen pH (UNE 83952)
- Contingut de substàncies dissoltes (UNE 83957)
- Contingut de sulfats, expressats en SO<sub>4</sub> (UNE 83956)
- Contingut en ió clor Cl<sup>-</sup> (UNE 7178)
- Contingut d'hidrats de carboni (UNE 7132)
- Contingut de substàncies orgàniques solubles en èter (UNE 7235)

En cas d'utilitzar aigua potable de la xarxa de subministrament, no serà obligatori realitzar els assajos anteriors.

En altres casos, la DF o el Responsable de la recepció en el cas de centrals de formigó preparat o de prefabricats, s'ha de disposar la realització dels assajos en laboratoris contemplats en l'apartat 78.2.2.1 de l'EHE, per tal de comprovar el compliment de les especificacions de l'article 27 de l'EHE.

#### CRITERIS DE PRESA DE MOSTRES:

Els controls s'han de realitzar segons les instruccions de la DF i la norma EHE, realitzant-se la presa de mostres segons la UNE 83951.

#### INTERPRETACIÓ DE RESULTATS I ACTUACIONS EN CAS D'INCOMPLIMENT:

No s'ha d'acceptar l'aigua que no compleixi les especificacions, ni per a l'amasat ni per al curat.

---

## **B0 - MATERIALS BÀSICS**

### **B01 - LÍQUIDS**

#### **B011 - NEUTRES**

##### **B011- - AIGUA**

#### **0.- ELEMENTS QUE CONTEMPLA EL PLEC**

##### **B011-05ME.**

Plec de condicions

#### **1.- DEFINICIÓ I CONDICIONS DELS ELEMENTS**

Aigües utilitzades per algun dels usos següents:

- Confecció de formigó
- Confecció de morter
- Confecció de pasta de guix
- Reg de plantacions
- Conglomerats de grava-ciment, terra-ciment, grava-emulsió, etc.
- Humectació de bases o subbases
- Humectació de peces ceràmiques, de ciment, etc.

#### **CARACTERÍSTIQUES GENERALS:**

Poden ser utilitzades les aigües potables i les sancionades com a acceptables per la pràctica. Es poden utilitzar aigües de mar o salines anàlogues per a la confecció o curat de formigons sense armadura. Per a la confecció de formigó armat o pretesat es prohibeix l'ús d'aquestes aigües, tret del cas que es facin estudis especials.

Es podrà utilitzar aigua reciclada provinent del rentat dels camions formigonera a la pròpia central de formigó, sempre que compleixi les especificacions anteriors i la seva densitat sigui  $\leq 1,3$  g/m<sup>3</sup> i la densitat total sigui  $\leq 1,1$  g/cm

L'aigua a utilitzar tant en el curat com en la pastada del formigó, no ha de contenir cap substància perjudicial en quantitats que puguin afectar a les propietats del formigó o a la protecció de l'armat. Si ha d'utilitzar-se per a la confecció o el curat de formigó o de morters i no hi ha antecedents de la seva utilització o aquesta presenta algun dubte s'haurà de verificar que aconsegueix totes aquestes característiques:

- Exponent d'hidrogen pH (UNE 83952):  $\geq 5$
- Total de substàncies dissoltes (UNE 83957):  $\leq 15$  g/l (15.000 ppm)
- Sulfats, expressats en SO<sub>4</sub><sup>-</sup> (UNE 83956)



- Ciment tipus SR:  $\leq 5$  g/l (5.000 ppm)
  - Altres tipus de ciment:  $\leq 1$  g/l (1.000 ppm)
  - Ió clor, expressat en Cl- (UNE 7178)
    - Aigua per a formigó armat:  $\leq 3$  g/l (3.000 ppm)
    - Aigua per a formigó pretesat:  $\leq 1$  g/l (1.000 ppm)
    - Aigua per a formigó en massa amb armadura de fissuració:  $\leq 3$  g/l (3.000 ppm)
  - Hidrats de carboni (UNE 7132): 0
  - Substàncies orgàniques solubles en èter (UNE 7235):  $\leq 15$  g/l (15.000 ppm)
- Ió clor total aportat per components d'un formigó no pot superar:
- Pretensat:  $\leq 0,2\%$  pes de ciment
  - Armat:  $\leq 0,4\%$  pes de ciment
  - En massa amb armadura de fissuració:  $\leq 0,4\%$  pes de ciment

## 2.- CONDICIONS DE SUBMINISTRAMENT I EMMAGATZEMATGE

Subministrament i emmagatzematge: De manera que no s'alterin les seves condicions.

## 3.- UNITAT I CRITERI D'AMIDAMENT

Unitat d'amidament: la indicada a la descripció de l'element

Criteri d'amidament: quantitat necessària subministrada a l'obra

## 4.- NORMATIVA DE COMPLIMENT OBLIGATORI

Real Decreto 1247/2008, de 18 de julio, por el que se aprueba la Instrucción de Hormigón Estructural (EHE-08).

## 5.- CONDICIONS DE CONTROL DE RECEPCIÓ

### OPERACIONS DE CONTROL:

Abans de l'inici de l'obra i si no es tenen antecedents de l'aigua que es vol utilitzar, o es tenen dubtes, s'ha d'analitzar l'aigua per determinar:

- Exponent d'hidrogen pH (UNE 83952)
- Contingut de substàncies dissoltes (UNE 83957)
- Contingut de sulfats, expressats en SO<sub>4</sub> (UNE 83956)
- Contingut en ió clor Cl- (UNE 7178)
- Contingut d'hidrats de carboni (UNE 7132)
- Contingut de substàncies orgàniques solubles en èter (UNE 7235)

En cas d'utilitzar aigua potable de la xarxa de subministrament, no serà obligatori realitzar els assajos anteriors.

En altres casos, la DF o el Responsable de la recepció en el cas de centrals de formigó preparat o de prefabricats, s'ha de disposar la realització dels assajos en laboratoris contemplats en l'apartat 78.2.2.1 de l'EHE, per tal de comprovar el compliment de les especificacions de l'article 27 de l'EHE.

### CRITERIS DE PRESA DE MOSTRES:

Els controls s'han de realitzar segons les instruccions de la DF i la norma EHE, realitzant-se la presa de mostres segons la UNE 83951.

### INTERPRETACIÓ DE RESULTATS I ACTUACIONS EN CAS D'INCOMPLIMENT:

No s'ha d'acceptar l'aigua que no compleixi les especificacions, ni per a l'amasat ni per al curat.

---

## **B0 - MATERIALS BÀSICS**

### **B03 - GRANULATS**

#### **B03E - TERRA**

## 0.- ELEMENTS QUE CONTEMPLA EL PLEC



## B03E-05OE.

### Plec de condicions

#### 1.- DEFINICIÓ I CONDICIONS DELS ELEMENTS

Terres naturals provinents d'excavació i d'aportació.

S'han considerat els tipus següents:

- Terra seleccionada
- Terra adequada
- Terra tolerable
- Terra sense classificar

##### TERRA SENSE CLASSIFICAR:

La composició granulomètrica i el seu tipus han de ser els adequats al seu ús i els que es defineixin a la partida d'obra on intervingui o, si no hi consta, els que estableixi explícitament la DF.

##### TERRA SELECCIONADA:

Contingut de matèria orgànica (UNE 103204): < 0,2%

Contingut sals solubles en aigua, inclòs guix (NLT 114): < 0,2%

Mida màxima : <= 100 mm

Material que passa pel tamís 0,40 UNE: < =15%

o en cas contrari, ha de complir:

- Material que passa pel tamís 2 UNE: < 80%
- Material que passa pel tamís 0,40 UNE: < 75%
- Material que passa pel tamís 0,080 UNE: < 25%
- Límit líquid (UNE 103-103): < 30%
- Índex de plasticitat (UNE 103-103 i 103-104): < 10

Índex CBR (UNE 103502):

- Coronament de terraplè: >= 5
- Nucli o fonament de terraplè: >= 3
- En reblert localitzat amb compactació al 95% PN: >= 3

##### TERRA ADEQUADA:

Contingut de matèria orgànica (UNE 103204): < 1%

Contingut sals solubles en aigua, inclòs guix (NLT 114): < 0,2%

Mida màxima : <= 100 mm

Material que passa pel tamís 2 UNE: < 80%

Material que passa pel tamís 0,080 UNE: < 35%

Límit líquid (UNE 103103): < 40

Si el Límit líquid es > 30, ha de complir:

- Índex de plasticitat (UNE 103-103 i 103-104): > 4

Índex CBR (UNE 103502):

- Coronament de terraplè: >= 5
- Nucli o fonament de terraplè: >= 3
- En reblert localitzat amb compactació al 95% PN: >= 10
- En reblert localitzat per a trasdós d'obra de fàbrica: >= 20

##### TERRA TOLERABLE:

Han de complir alguna de les dues condicions granulomètriques següents (UNE 103101):

- Material que passa pel tamís 20 UNE: > 70%
- Material que passa pel tamís 0,08 UNE: >= 35%

Contingut de matèria orgànica (UNE 103204): < 2%

Contingut guix (NLT 115): < 5%

Contingut sals solubles en aigua, diferents del guix (NLT 114): < 1%

Límit líquid (UNE 103103): < 65%

Si el límit líquid és > 40, ha de complir:

- Índex plasticitat (UNE 103-103 i 103-104): > 73% (Límit líquid-20)

Assentament en assaig de colapse (NLT 254): < 1%

Mostra preparada segons assaig PN (UNE 103-500) a 0,2 MPa

Inflament lliure (UNE 103-601): < 3%

Mostra preparada segons assaig PN (UNE 103-500)

Índex CBR (UNE 103502):

- Nucli o fonament de terraplè >= 3

#### 2.- CONDICIONS DE SUBMINISTRAMENT I EMMAGATZEMATGE

Subministrament i emmagatzematge: En camió de trabuc i s'han de distribuir en piles uniformes en tota l'àrea de treball. S'ha de procurar estendre-les al llarg del mateix dia, de manera que no se n'alterin les condicions.



### 3.- UNITAT I CRITERI D'AMIDAMENT

Unitat d'amidament: la indicada a la descripció de l'element

Criteri d'amidament: quantitat necessària subministrada a l'obra

### 4.- NORMATIVA DE COMPLIMENT OBLIGATORI

\* Orden de 6 de febrero de 1976 por la que se aprueba el Pliego de Prescripciones Técnicas Generales para Obras de Carreteras y Puentes (PG-3).

\* Orden FOM/1382/2002 de 16 de mayo, por la que se actualizan determinados artículos del pliego de prescripciones técnicas generales para obras de carreteras y puentes relativos a la construcción de explanaciones, drenajes y cimentaciones (PG-3).

### 5.- CONDICIONS DE CONTROL DE RECEPCIÓ

#### OPERACIONS DE CONTROL EN TERRAPLENS

Abans de començar el terraplè, quan hi hagi canvi de procedència del material, o amb la freqüència indicada durant la seva execució, es realitzaran amb una freqüència d'1 cada 5.000 m3 els següents assaigs d'identificació del material:

- Assaig granulomètric (UNE 103101)
- Determinació dels límits d'Atterberg (UNE 103-103 i UNE 103104)
- Matèria orgànica (UNE 103204).
- Assaig Próctor Normal (UNE 103500)
- Assaig CBR (UNE 103502)

#### OPERACIONS DE CONTROL EN REBLERTS

Abans de començar el reblert, quan hagi canvi de procedència del material, o amb la freqüència indicada durant la seva execució, es realitzaran els següents assaigs d'identificació del material cada 2500 m3:

- Assaig granulomètric (UNE 103101)
- Determinació dels límits d'Atterberg (UNE 103103 i UNE 103104)
- Contingut de matèria orgànica (UNE 103204)
- Contingut de sals solubles (inclòs guix) (NLT 114)
- Assaig Próctor Normal (UNE 103500)
- Assaig CBR (UNE 103502)

Cada 750 m3 durant l'execució del reblert, es realitzarà un assaig Próctor Modificat (UNE 103501) com a referència al control de compactació.

#### CRITERIS DE PRESA DE MOSTRES:

S'han de seguir les instruccions de la DF i els criteris de les normes de procediment indicades en cada assaig.

#### INTERPRETACIÓ DE RESULTATS I ACTUACIONS EN CAS D'INCOMPLIMENT:

Els resultats dels assaigs d'identificació han de complir estrictament les especificacions indicades, en cas contrari, no s'autoritzarà l'ús del material corresponent en l'execució.

---

## **B0 - MATERIALS BÀSICS**

### **B03 - GRANULATS**

#### **B03F - TOT-U**

### 0.- ELEMENTS QUE CONTEMPLA EL PLEC

#### B03F-05NW.

Plec de condicions

#### 1.- DEFINICIÓ I CONDICIONS DELS ELEMENTS

Material granular de granulometria contínua.





S'han considerat els tipus següents:

- Tot-u natural: format bàsicament per partícules no triturades procedents de graveres o dipòsits naturals, sòls naturals o una barreja de tots dos.
- Tot-u artificial: compost d'àrids procedents de la trituració, total o parcial, de pedra de cantera o de grava natural.
- Tot-u artificial procedent de materials granulars reciclats.

CARACTERÍSTIQUES GENERALS:

El tipus de material utilitzat ha de ser l'indicat a la DT o en el seu defecte el que determini la DF.

La composició granulomètrica ha de ser l'adequada al seu ús i ha de ser la que es defineix a la partida d'obra en què intervingui o, si no hi consta, la que estableixi explícitament la DF.

El granulat ha de tenir forma arrodonida o polièdrica, i ha de ser net, resistent i de granulometria uniforme.

No ha de ser susceptible de cap tipus de meteorització o alteració física o química apreciable sota les condicions possibles més desfavorables.

No ha de donar lloc, amb l'aigua, a dissolucions que puguin afectar a estructures, a d'altres capes de ferm, o contaminar el sòl o corrents d'aigua.

Els materials estaran exempts de tot tipus de matèries estranyes que puguin afectar la durabilitat de la capa on es col·loqui.

TOT-U PER A ÚS EN FERMS DE CARRETERES:

S'utilitzarà tot-u artificial compost d'àrids procedents de la trituració, total o parcial, de pedra de cantera o de grava natural.

Es podran utilitzar materials granulars reciclats, àrids reciclats de residus de construcció i demolició, àrids siderúrgics, subproductes i productes inerts de rebuig per a les categories de trànsit pesat T2 a T4, sempre que compleixin amb les prescripcions tècniques exigides a l'article 510 del PG3 vigent.

Composició química:

- Contingut ponderal en sofre total (S), segons UNE-EN 1744-1, en cas que el material estigui en contacte amb capes tractades amb ciment: < 0,5%
- A la resta: < 1%

- Contingut de sulfats solubles en aigua (SO3), segons UNE-EN 1744-1, en cas d'àrids reciclats procedents de demolicions de formigó: < 0,7%

Proporció de partícules total i parcialment triturades de l'àrid gruixut, segons UNE-EN 933-5: ha de complir el fixat a la taula 510.1.a del PG3 vigent.

Proporció de partícules totalment arrodonides de l'àrid gruixut, segons UNE-EN 933-5: ha de complir el fixat a la taula 510.1.b del PG3 vigent.

Índex de llenques, segons UNE-EN 933-3: < 35

Coefficient de desgast "Los Angeles", segons UNE-EN 1097-2:

- Categoria de trànsit pesat T00 a T2:
  - Àrids per a tot-u: < 30
  - Materials reciclats procedents de ferms de carretera o àrids siderúrgics (ZAD20): < 35
- Categoria de trànsit pesat T3, T4 i vorals:
  - Àrids per a tot-u: < 35
  - Materials reciclats procedents de ferms de carretera o àrids siderúrgics (ZAD20): < 40

Contingut de fins de l'àrid gruixut que passa pel tamís 0,063 mm, segons UNE-EN 933-1: < 1% en massa Equivalent de sorra (SE4)(Annex A de l'UNE-EN 933-8):

- Fracció 0/4 del material:
  - T00 a T1: > 40
  - T2 a T4 i vorals de T00 a T2: > 35
  - Vorals de T3 i T4: > 30

Blau de metilè (Annex A de la UNE-EN 933-9) en cas d'incompliment de l'equivalent de sorra:

- Fracció 0/0,125 del material: < 10 g/kg i a més:
  - T00 a T1: > 35
  - T2 a T4 i vorals de T00 a T2: > 30
  - Vorals de T3 i T4: > 25

Plasticitat:

- Categoria de trànsit pesat T00 a T4: No plàstic, segons UNE 103103 i UNE 103104
- Vorals sense pavimentar de les categories T32, T41 i T42:
  - Índex de plasticitat, segons UNE 103103 i UNE 103104: < 10
  - Límit líquid, segons UNE 103103: < 30

Granulometria, segons UNE-EN 933-1, estarà compresa entre els següents valors:

Tamís UNE-EN 933-2 (mm)	Tamisatge ponderal acumulat (%)		
	ZA 0/32	ZA 0/20	ZAD 0/20
40	100	--	--
32	88-100	100	100
20	65-90	75-100	65-100

12,5	52-76	60-86	47-78
8	40-63	45-73	30-58
4	26-45	31-45	14-37
2	15-32	20-40	0-15
0,500	7-21	9-24	0-6
0,250	4-16	5-18	0-4
0,063	0-9	0-9	0-2

La fracció retinguda pel tamís 0.063 mm, segons UNE-EN 933-2, ha de ser inferior a 2/3 a la fracció retinguda pel tamís 0,250 mm, segons UNE-EN 933-2.

Si el material procedeix de reciclatge de residus de construcció i demolició, haurà de complir:

- Pèrdua en l'assaig de sulfat de magnesi, segons UNE-EN 1367-2: < 18%

Si s'utilitza àrid siderúrgic d'acereries, haurà de complir:

- Expansivitat, segons UNE-EN 1744-1: < 5%

- Índex granulomètric d'envelliment segons NLT-361: < 1%

- Contingut de calç lliure, segons UNE-EN 1744-1: < 0,5%

Si s'utilitza àrid siderúrgic d'alt forn, haurà de complir:

- Desintegració per silicat bicàlcic o per ferro, segons UNE-EN 1744-1: Nul

Les característiques essencials del tot-u per a ús en capes estructurals de ferms, establertes a la taula ZA.1 de la norma UNE-EN 13242, compliran amb els valors declarats pel fabricant, assajats segons la norma corresponent, dins del límit de tolerància indicat, en el seu cas.

## 2.- CONDICIONS DE SUBMINISTRAMENT I EMMAGATZEMATGE

Subministrament i emmagatzematge: De manera que no s'alterin les seves condicions.

## 3.- UNITAT I CRITERI D'AMIDAMENT

Unitat d'amidament: la indicada a la descripció de l'element

Criteri d'amidament: quantitat necessària subministrada a l'obra

## 4.- NORMATIVA DE COMPLIMENT OBLIGATORI

\* Orden de 6 de febrero de 1976 por la que se aprueba el Pliego de Prescripciones Técnicas Generales para Obras de Carreteras y Puentes (PG-3).

\* Orden FOM/2523/2014, de 12 de diciembre, por la que se actualizan determinados artículos del Pliego de Prescripciones Técnicas Generales para Obras de Carreteras y Puentes, relativos a materiales básicos, a firmes y pavimentos, y a señalización, balizamiento y sistemas de contención de vehículos (PG-3).

TOT-U PER A ÚS EN FERMS DE CARRETERES:

Orden FOM/3460/2003, de 28 de noviembre, por lo que se aprueba la norma 6.1-IC Secciones del firme, de la Instrucción Técnica de Carreteras.

UNE-EN 13242:2003+A1:2008 Áridos para capas granulares y capas tratadas con conglomerados hidráulicos para uso en capas estructurales de firmes.

## 5.- CONDICIONS DE CONTROL DE RECEPCIÓ

CONDICIONS DE MARCATGE I CONTROL DE LA DOCUMENTACIÓ:

Per a ús en ferms de carreteres ha de disposar del marcatge CE, segons l'Annex ZA de la norma UNE-EN 13242.

El subministrador ha de posar a disposició de la DF si aquesta ho demana, la següent documentació, que acredita el marcatge CE, segons el sistema d'avaluació de conformitat aplicable:

- Productes per a carreteres i altres treballs d'obres públiques de Funcio: Aplicacions que exigeixen requisits de seguretat molt estrictes\*. \* Requisits que han de ser definits per lleis, reglaments i normes administratives nacionals de cada estat membre:

- Sistema 2+: Declaració de Prestacions

- Productes per a carreteres i altres treballs d'obres públiques de Funcio: Aplicacions que no exigeixen requisits de seguretat molt estrictes\*. \* Requisits que han de ser definits per lleis, reglaments i normes administratives nacionals de cada estat membre:

- Sistema 4: Declaració de Prestacions

A l'embalatge o a l'albarà de lliurament han de figurar les dades següents:

- Marcatge CE de conformitat amb el que disposa la Directiva 93/68/CEE. El símbol normalitzat del Marcatge CE s'ha d'acompanyar de la següent informació:

- Número d'identificació de l'organisme notificat (només per al sistema 2+).

- Nom o marca d'identificació i direcció inscrita del fabricant.



- Dos últims dígitos de l'any en que s'ha imprès el marcatge CE.
- Número de certificat de control de producció de fàbrica (només per al sistema 2+).
- Referència a la norma EN 13242.
- Descripció del producte: nom genèric, material, dimensions,...i ús previst.
- Informació de les característiques essencials de la taula ZA.1 de la norma UNE-EN 13242.

En el cas que el material declari contingut reciclat, el fabricant ha de mostrar, si se li demana, la documentació que acrediti aquest contingut.

#### OPERACIONS DE CONTROL:

El control de recepció del material verificarà que les característiques dels materials són coincidents amb l'establert a la DT.

S'ha d'examinar el material i es rebutjarà el que a primera vista contingui matèries estranyes o mides superiors al màxim acceptat en la fórmula de treball.

Control de documentació: documents d'origen (full de subministrament i etiquetat), certificat de garantia del fabricant, en el seu cas, (signat per persona física) i els documents de conformitat o autoritzacions administratives exigides, inclòs la documentació corresponent al marcatge CE quan sigui pertinent.

Control de recepció mitjançant assaigs: Si el material disposa d'una marca legalment reconeguda a un país de la CEE (Marcatge CE, AENOR, etc.) es podrà prescindir dels assaigs de control de recepció de les característiques del material garantides per la marca; i la DF sol·licitarà en aquest cas, els resultats dels assaigs corresponents al subministrament rebut. En qualsevol cas, la DF podrà sol·licitar assaigs de control de recepció si ho creu convenient.

En el cas d'àrids fabricats en el propi lloc de construcció de l'obra, de cada procedència es prendran mostres, segons UNE-EN 932-1 i per a cadascuna d'elles es determinarà:

- Assaig granulomètric, segons UNE-EN 933-1.
- Límit líquid i índex de plasticitat, segons UNE 103103 i UNE 103104.
- Coeficient de "Los Angeles", segons UNE-EN 1097-2.
- Equivalent de sorra, segons Annex A de la UNE EN 933-8 i, en el seu cas, blau de metilè, segons Annex A de la UNE-EN 933-9.
- Índex de llenques, segons UNE-EN 933-3.
- Proporció de les cares de fractura de l'àrid gruixut, segons UNE-EN 933-5.
- Humitat natural, segons UNE-EN 1097-5.
- Contingut ponderal en sofre total, segons UNE-EN 1744-1.
- Contingut de fins de l'àrid gruixut, segons UNE-EN 933-1.

En el cas de tot-u fabricat en central que no tinguin marcatge CE, es realitzaran els següents assaigs d'identificació i caracterització del material:

- Per a cada 1000 m<sup>3</sup> o fracció diària i sobre 2 mostres:
  - Assaig granulomètric, segons UNE EN 933-1.
  - Humitat natural, segons UNE-EN 1097-5.
- Per a cada 5000 m<sup>3</sup>, o 1 cop a la setmana si el volum executat és menor:
  - Pròctor Modificat, segons UNE-EN 13.286-2.
  - Equivalent de sorra, segons Annex A de la UNE-EN 933-8 i, en el seu cas, blau de metilè, segons Annex A de la UNE-EN 933-9.
  - En el seu cas, límit líquid i índex de plasticitat, segons UNE 103103 i UNE 103104.
  - Contingut de fins de l'àrid gruixut, segons UNE-EN 933-1.
- Per a cada 20000 m<sup>3</sup> o 1 cop al mes si el volum executat és menor:
  - Índex de llenques, segons UNE-EN 933-3.
  - Proporció de les cares de fractura de l'àrid gruixut, segons UNE-EN 933-5.
  - Coeficient de "Los Angeles", segons UNE-EN 1097-2.
  - Contingut ponderal en sofre total, segons UNE-EN 1744-1.

El Director de les obres podrà reduir a la meitat la freqüència dels assaigs si considera que els materials són suficientment homogenis, o si en el control de recepció de la unitat acabada s'han aprovat 10 lots consecutius.

#### CRITERIS DE PRESA DE MOSTRES:

En el cas de tot-u fabricat en central es prendran mostres a la sortida del mesclador. En els altres casos es podran prendre mostres en els aplecs i es seguiran les instruccions de la DF i els criteris de les normes de procediment indicades a cada assaig .

#### INTERPRETACIÓ DE RESULTATS I ACTUACIONS EN CAS D'INCOMPLIMENT:

Els resultats dels assaigs d'identificació han de complir estrictament les especificacions indicades, en cas contrari, no s'autoritzarà l'ús del material corresponent.

---

## B0 - MATERIALS BÀSICS

### B03 - GRANULATS

## B03L- - SORRA

### 0.- ELEMENTS QUE CONTEMPLA EL PLEC

#### B03L-05MY.

Plec de condicions

#### 1.- DEFINICIÓ I CONDICIONS DELS ELEMENTS

Sorra procedent de roques calcàries, roques granítiques, marbres blancs i durs, o sorra procedent del reciclatge de residus de la construcció i demolició en una planta legalment autoritzada per al tractament d'aquest tipus de residu.

S'han considerat els tipus següents:

- Sorra de marbre blanc
  - Sorra per a confecció de formigons, d'origen:
- Sorra per a confecció de formigons, d'origen:
- De pedra calcària
  - De pedra granítica
- Sorra per a confecció de morters
  - Sorra per a reblert de rases amb canonades
  - Sorres procedents de reciclatge de residus de la construcció i demolicions

#### CARACTERÍSTIQUES GENERALS:

El contractista ha de sotmetre a l'aprovació de la DF les pedreres o dipòsits d'on s'han d'obtenir els àrids, aportant tots els elements justificatius que cregués convenientes o que li fossin requerits pel Director d'Obra, entre d'altres:

- Classificació geològica.
- Estudi de morfologia.
- Aplicacions anteriors.

La DF ha de poder refusar totes aquelles procedències que, al seu criteri, obligarien a un control massa freqüent dels materials que se n'extraguessin.

Els grànuls han de tenir forma arrodonida o polièdrica.

La composició granulomètrica ha de ser l'adequada al seu ús, o si no consta, la que estableixi explícitament la DF.

No ha de tenir margues o altres materials estranys.

Contingut de pirites o d'altres sulfurs oxidables: 0%

Contingut de matèria orgànica (UNE-EN 1744-1): Color més clar que el patró

Contingut de terrossos d'argila (UNE 7133):  $\leq 1\%$  en pes

Els àrids no han de ser reactius amb el ciment. No s'utilitzaran àrids procedents de roques toves, friables, poroses, etc., ni els que continguin nòduls de guix, compostos ferrosos, sulfurs oxidables, etc, en quantitats superiors a les contemplades a l'EHE

Els àrids reciclats hauran de complir amb les especificacions de l'article 28 de l'EHE. A més, els que provinquin de formigons estructurals sans, o de resistència elevada, han de ser adequats per a la fabricació de formigó reciclat estructural, complint una sèrie de requisits:

- Dimensió mínima permesa = 4 mm
- Terrossos d'argila per a un formigó amb menys del 20% d'àrid reciclat:  $\leq 0,6\%$
- Terrossos d'argila per a un formigó amb 100% d'àrid reciclat:  $\leq 0,25\%$
- Absorció d'aigua per a un formigó amb menys del 20% d'àrid reciclat:  $\leq 7\%$
- Absorció d'aigua per a un formigó amb més del 20% d'àrid reciclat:  $\leq 5\%$
- Coeficient de Los Angeles:  $\leq 40$
- Continguts màxims d'impureses:
  - Material ceràmic:  $\leq 5\%$  del pes
  - Partícules lleugeres:  $\leq 1\%$  del pes
  - Asfalt:  $\leq 1\%$  del pes
  - Altres:  $\leq 1,0\%$  del pes

En els valors de les especificacions no citades, es mantenen els establerts en l'article 28 de l'EHE.

#### SORRA DE MARBRE BLANC:

Barreja amb granulats blancs diferents del marbre: 0%

#### SORRA PER A LA CONFECCIÓ DE FORMIGONS:

Es denomina sorra a la barreja de les diferents fraccions d'àrid fi que s'utilitzen per a la confecció del formigó

Designació: d/D - IL - N

d/D: Fracció granulomètrica, d tamany mínim i D tamany màxim

IL: Presentació, R rodat, T triturat (matxuqueig) i M barreja

N: Naturalesa de l'àrid (C, calcari; S, silici; G, granític; O, ofita; B, basalt; D, dolomític; Q,

traquita; I, fonolita; V, varis; A, artificial i R, reciclat  
Mida dels granuls (Tamís 4 UNE-EN 933-2):  $\leq 4$  mm  
Material retingut pel tamís 0,063 (UNE-EN 933-2) i que sura en un líquid de pes específic 20 kN/m<sup>3</sup> (UNE-EN 1744-1):  $\leq 0,5\%$  en pes  
Compostos de sofre expressats en SO<sub>3</sub> i referits a granulat sec (UNE-EN 1744-1):  $\leq 1\%$  en pes  
Reactivitat potencial amb els àlcalis del ciment (UNE 146507-2)  
Sulfats solubles en àcid, expressats en SO<sub>3</sub> i referits al granulat sec (UNE-EN 1744-1):  $\leq 0,8\%$  en pes  
Clorurs expressats en Cl<sup>-</sup> i referits al granulat sec (UNE-EN 1744-1):  
- Formigó armat o en massa amb armadures de fissuració:  $\leq 0,05\%$  en pes  
- Formigó pretesat:  $\leq 0,03\%$  en pes  
Ió clor total aportat per components d'un formigó no pot superar:  
- Pretensat:  $\leq 0,2\%$  pes de ciment  
- Armat:  $\leq 0,4\%$  pes de ciment  
- En massa amb armadura de fissuració:  $\leq 0,4\%$  pes de ciment  
Estabilitat (UNE-EN 1367-2):  
- Pèrdua de pes amb sulfat sòdic:  $\leq 10\%$   
- Pèrdua de pes amb sulfat magnèsic:  $\leq 15\%$   
Pèrdua de pes amb sulfat magnèsic (UNE-EN 1367-2) quan el formigó estigui sotmès a una classe d'exposició H o F, i l'àrid fi tingui una absorció d'aigua  $>1\%$ :  $\leq 15\%$   
Coeficient de friabilitat (UNE 83115)  
- Per formigons d'alta resistència:  $< 40$   
- Formigons en massa o armats amb  $F_{ck} \leq 30$  N/mm<sup>2</sup>:  $< 50$   
Els àrids no han de presentar reactivitat potencial amb els àlcalis del formigó. Per a comprovar-ho, s'ha de realitzar en primer lloc un anàlisi petrogràfic, per a obtenir el tipus de reactivitat que, en el seu cas, puguin presentar. Si d'aquest estudi es dedueix la possibilitat de reactivitat àlcali sílice o àlcali silicat, s'ha de realitzar l'assaig descrit a l'UNE 146.508 EX. Si el tipus de reactivitat potencial és àlcali carbonat, s'ha de realitzar l'assaig descrit a l'UNE 146.507 EX Part 2.

La corba granulomètrica de l'àrid fi, ha d'estar compresa dins del fus següent:

Límits	Material retingut acumulat, en % en pes, en els tamisos						
	4 mm	2 mm	1 mm	0,5 mm	0,25 mm	0,125 mm	0,063 mm
Superior	0	4	16	40	70	77	(1)
Inferior	15	38	60	82	94	100	100

(1) Aquest valor varia en funció del tipus i origen de l'àrid.

#### SORRA DE PEDRA GRANÍTICA PER A LA CONFECIÓ DE FORMIGONS:

Contingut màxim de fins que passen pel tamís 0,063 mm (UNE-EN 933-1):

- Granulat gruixut:
    - Qualsevol tipus:  $\leq 1,5\%$  en pes
  - Granulat fí:
    - Granulat arrodonit:  $\leq 6\%$  en pes
    - Granulat de matxuqueig no calcari per a obres sotmeses a exposició IIIa,b,c, IV o alguna classe específica d'exposició:  $\leq 6\%$  en pes
    - Granulat de matxuqueig no calcari per a obres sotmeses a exposició I,IIa,b o cap classe específica d'exposició:  $\leq 10\%$  en pes
- Equivalent de sorra (EAV) (UNE-EN 933-8):  
- Per a obres en ambients I, IIa,b o cap classe específica d'exposició:  $\geq 70$   
- Resta de casos:  $\geq 75$

Absorció d'aigua (UNE-EN 1097-6):  $\leq 5\%$

#### SORRA DE PEDRA CALCÀRIA PER A LA CONFECIÓ DE FORMIGONS:

Contingut màxim de fins que passen pel tamís 0,063 mm (UNE-EN 933-1):

- Granulat gruixut:
    - Qualsevol tipus:  $\leq 1,5\%$  en pes
  - Granulat fí:
    - Granulat arrodonit:  $\leq 6\%$  en pes
    - Granulat de matxuqueig calcari per a obres sotmeses a exposició IIIa,b,c,IV o alguna classe específica d'exposició:  $\leq 10\%$  en pes
    - Granulat de matxuqueig calcari per a obres sotmeses a exposició I,IIa,b o cap classe específica d'exposició:  $\leq 16\%$  en pes
- Valor blau de metilè (UNE 83130):  
- Per a obres sotmeses a exposició I,IIa,b o cap classe específica d'exposició:  $\leq 0,6\%$  en pes  
- Resta de casos:  $\leq 0,3\%$  en pes

#### SORRA PER A LA CONFECIÓ DE MORTERS:

La composició granulomètrica ha de quedar dintre dels límits següents:

+-----+



Tamís UNE 7-050 mm	Percentatge en pes que passa pel tamís	Condicions
5,00	A	A = 100
2,50	B	60 <= B <= 100
1,25	C	30 <= C <= 100
0,63	D	15 <= D <= 70
0,32	E	5 <= E <= 50
0,16	F	0 <= F <= 30
0,08	G	0 <= G <= 15
Altres condi- cions		C - D <= 50 D - E <= 50 C - E <= 70

Mida dels grànuls: <= 1/3 del gruix del junt

Contingut de matèries perjudicials: <= 2%

GRANULATS PROCEDENTS DE RECICLATGE DE RESIDUS DE LA CONSTRUCCIÓ I DEMOLICIONS:

El material ha de procedir d'una planta autoritzada legalment per al tractament de residus de la construcció.

El material no ha de ser susceptible de cap mena de meteorització o d'alteració física o química sota les condicions més desfavorables que presumiblement es puguin donar al lloc d'utilització. No han de donar lloc, amb l'aigua, a dissolucions que puguin causar danys a estructures, capes de ferms, o contaminar el sòl o corrents d'aigua.

S'ha considerat que l'ús serà el reblert de rases amb canonades.

Per a qualsevol utilització diferent d'aquesta, es requereix l'acceptació expressa de la direcció facultativa i la justificació mitjançant els assaigs que pertoquin que es compleixen les condicions requerides per a l'ús al que es pretén destinar.

## 2.- CONDICIONS DE SUBMINISTRAMENT I EMMAGATZEMATGE

Subministrament i emmagatzematge: De manera que no s'alterin les seves condicions.

Cada remesa de sorra s'ha de descarregar en una zona ja preparada de sòl sec.

Les sorres de tipus diferents s'han d'emmagatzemar per separat.

Els àrids s'han d'emmagatzemar de tal manera que quedin protegits contra la contaminació, i evitant la seva possible segregació, sobretot durant el seu transport. Es recomana emmagatzemar-los sota cobert per evitar els canvis de temperatura del granulat, i en un terreny sec i net destinat a l'apilament dels àrids. Les sorres d'altres tipus s'han d'emmagatzemar per separat.

## 3.- UNITAT I CRITERI D'AMIDAMENT

Unitat d'amidament: la indicada a la descripció de l'element

Criteri d'amidament: quantitat necessària subministrada a l'obra

## 4.- NORMATIVA DE COMPLIMENT OBLIGATORI

SORRA PER A LA CONFECCIÓ DE FORMIGONS:

Real Decreto 1247/2008, de 18 de julio, por el que se aprueba la Instrucción de Hormigón Estructural (EHE-08).

SORRA PER A LA CONFECCIÓ DE MORTERS:

Real Decreto 1247/2008, de 18 de julio, por el que se aprueba la Instrucción de Hormigón Estructural (EHE-08).

UNE-EN 12620:2003 Áridos para hormigón.

Documento Básico de Seguridad estructural Fábrica DB-SE-F, parte II del CTE, aprobado por el Real Decreto 314/2006.

SORRES PER A ALTRES USOS:

No hi ha normativa de compliment obligatori.

## 5.- CONDICIONS DE CONTROL DE RECEPCIÓ

CONDICIONS DE MARCATGE I CONTROL DE LA DOCUMENTACIÓ:

L'entrega de granulat a l'obra ha d'anar acompanyada d'un full de subministrament proporcionat pel subministrador, en el que hi han de constar com a mínim les següents dades:

- Identificació del subministrador

- Número del certificat de marcatge CE o indicació d'autoconsum
- Número de sèrie de la fulla de subministrament
- Nom de la cantera
- Data del lliurament
- Nom del peticionari
- Designació de l'àrid segons l'article 28.2 de l'EHE
- Quantitat de granulat subministrat
- Identificació del lloc de subministrament

El fabricant ha de proporcionar la informació relativa a la granulometria i a les toleràncies de l'àrid subministrat.

El subministrador ha de posar a disposició de la DF en el cas que aquesta ho sol·liciti, la documentació següent, que acredita el marcatge CE, segons el sistema d'avaluació de conformitat aplicable, d'acord amb el que disposa l'apartat 7.2.1 del CTE:

- Productes per a carreteres i altres treballs d'obres públiques i edificació de Funcio: Aplicacions que exigeixen requisits de seguretat molt estrictes\*. \* Requisits que han de ser definits per lleis, reglaments i normes administratives nacionals de cada estat membre,

- Productes per a edificació, fabricació de productes de formigó prefabricat, carreteres i altres treballs d'obres públiques de Funcio: Aplicacions que exigeixen requisits de seguretat molt estrictes\*. \* Requisits que han de ser definits per lleis, reglaments i normes administratives nacionals de cada estat membre:

- Sistema 2+: Declaració de Prestacions

- Productes per a edificació, fabricació de productes de formigó prefabricat, carreteres i altres treballs d'obres públiques de Funcio: Aplicacions que no exigeixen requisits de seguretat molt estrictes\*. \* Requisits que han de ser definits per lleis, reglaments i normes administratives nacionals de cada estat membre,

- Productes per a carreteres i altres treballs d'obres públiques i edificació de Funcio: Aplicacions que no exigeixen requisits de seguretat molt estrictes\*. \* Requisits que han de ser definits per lleis, reglaments i normes administratives nacionals de cada estat membre:

- Sistema 4: Declaració de Prestacions

El símbol de marcatge de conformitat CE s'ha d'estampar d'acord amb la Directiva 93/68CE i ha d'estar visible sobre el producte o sobre etiqueta, embalatge o documentació comercial i ha d'anar acompanyat de la següent informació:

- Número d'identificació de l'organisme de certificació
- Nom o marca d'identificació i direcció del fabricant
- Les dues últimes xifres de l'any d'impressió del marcatge
- Referència a la norma (UNE-EN 12620)
- Descripció del producte (nom genèric, material, ús previst)
- Designació del producte
- Informació de les característiques essencials aplicables

A la documentació del marcatge haurà d'indicar:

- Nom del laboratori que ha realitzat els assajos
- Data d'emissió del certificat
- Garantia de que el tractament estadístic és l'exigit en el marcatge
- Estudi de fins que justifiqui experimentalment el seu ús, en el cas que hi hagi àrids que no compleixen amb l'article 28.4.1.

L'àrid reciclat ha d'incloure en la seva documentació:

- Naturalesa del material
- Planta productora de l'àrid i empresa transportista de la runa
- Presència d'impureses
- Detalls de la seva procedència
- Altre informació que resulti rellevant

OPERACIONS DE CONTROL:

Els àrids han de disposar del marcatge CE, de tal manera que la comprovació de la seva idoneïtat per al seu ús es farà mitjançant un control documental del marcatge per tal de determinar el compliment de les especificacions del projecte i de l'article 28 de l'EHE.

En el cas d'àrids d'autoconsum, el Constructor o el Subministrador ha d'aportar un certificat d'assaig, de com a màxim tres mesos d'antiguitat, realitzat en un laboratori de control dels contemplats en l'article 78.2.2.1 de l'EHE, que verifiqui el compliment de les especificacions de l'àrid subministrat respecte l'article 28 de l'EHE.

La DF ha de poder valorar el nivell de garantia del distintiu, i en cas de no disposar de suficient informació, ha de poder determinar l'execució de comprovacions mitjançant assaigs.

La DF, a més, ha de valorar si realitzar una inspecció a la planta de fabricació, a poder ser, abans del subministra de l'àrid, per comprovar la idoneïtat per a la seva fabricació. En cas necessari, la DF ha de poder realitzar els assaigs següents per a verificar la conformitat de les especificacions:

- Matèria orgànica (UNE-EN 1744-1).
- Terrossos d'argila (UNE 7133).
- Material retingut pel garbell 0.063 UNE (UNE EN 933-2) i que sura en un líquid de pes específic 2 (UNE EN 1744-1).



- Compostos de sofre (SO<sub>3</sub>)- respecte al granulat sec (UNE-EN 1744-1).
- Sulfats solubles en àcid (UNE-EN 1744-1).
- Contingut d'Ió CL- (UNE-EN 1744-1).
- Assaig petrogràfic
- Reactivitat potencial amb els àlcalis del ciment (UNE 146-507 i UNE 146-508).
- Equivalent de sorra (UNE-EN 933-8).
- Absorció d'aigua (UNE-EN 1097-6).
- Assaig d'identificació per raigs X.
- Pèrdua de pes amb sulfat magnèsic (UNE-EN 1367-2)
- Assaig granulomètric (UNE-EN 933-2)
- Coeficient de friabilitat (UNE 83115)

Un cop s'hagi realitzat l'apilament, s'ha de realitzar una inspecció visual, i si es considera necessari, s'han de prendre mostres per realitzar els assaigs corresponents.

S'ha de poder acceptar la sorra que no compleixi amb els requisits sempre i quan mitjançant rentat, cribatge o mescla, assoleixi les condicions exigides.

CRITERIS DE PRESA DE MOSTRES:

Els controls s'han de realitzar segons les instruccions de la DF i la norma EHE.

INTERPRETACIÓ DE RESULTATS I ACTUACIONS EN CAS D'INCOMPLIMENT:

No s'ha d'acceptar la sorra que no compleixi totes les especificacions indicades al plec de condicions. Si la granulometria no s'ajusta a la utilitzada per a l'establiment de les dosificacions aprovades, s'hauran de projectar i aprovar noves fórmules de treball.

No s'han d'utilitzar àrids fins als quals l'equivalent de sorra sigui inferior a:

- 70, en obres sotmeses a les classes I, IIa o IIb, i no sotmeses a cap classe específica d'exposició
- 75, en la resta de casos

En cas que les sorres procedents del matxuqueig de roques calcàries o de roques dolomítiques que no compleixin l'especificació de l'equivalent de sorra, s'han de poder acceptar si l'assaig del blau de metilè (UNE-EN 933-9) compleix el següent:

- Per a obres amb classe general d'exposició I, IIa o IIb (i sense classe específica):  $\leq 0,6\%$  en pes
- Resta de casos:  $\leq 0,3\%$  en pes

Si el valor del blau de metilè fos superior als valors anteriors, i es presentin dubtes de la presència d'argila en els fins, s'ha de poder realitzar un assaig de rajos X per a la seva detecció i identificació: s'ha de poder utilitzar l'àrid si les argiles són del tipus caolinita o illita, i si les propietats del formigó amb aquest àrid són les mateixes que les d'un que tingui els mateixos components però sense els fins.

S'han de poder utilitzar sorres rodades, o procedents de roques matxucades, o escòries siderúrgiques adequades, en la fabricació de formigó d'ús no estructural.

---

## **B0 - MATERIALS BÀSICS**

### **B06 - FORMIGONS**

#### **B06E- - FORMIGÓ ESTRUCTURAL**

##### **0.- ELEMENTS QUE CONTEMPLA EL PLEC**

###### **B06E-11H5.**

Plec de condicions

##### **1.- DEFINICIÓ I CONDICIONS DELS ELEMENTS**

Formigó amb o sense addicions (cendres volants o fum de sílice), elaborat en una central formigonera legalment autoritzada d'acord amb el títol 4t. de la llei 21/1992 de 16 de juliol d'indústria i el Real Decret 697/1995 de 28 d'abril.

CARACTERÍSTIQUES DELS FORMIGONS D'ÚS ESTRUCTURAL:

Els components del formigó, la seva dosificació, el procés de fabricació i el transport han d'estar d'acord amb les prescripcions de l'EHE-08.

La designació del formigó fabricat en central es pot fer per propietats o per dosificació i



s'expressarà, com a mínim, la següent informació:

- Consistència
- Grandària màxima del granulat
- Tipus d'ambient al que s'exposarà el formigó
- Resistència característica a compressió per als formigons designats per propietats
- Contingut de ciment expressat en kg/m<sup>3</sup>, per als formigons designats per dosificació
- La indicació de l'ús estructural que ha de tenir el formigó: en massa, armat o pretesat

La designació per propietats s'ha de fer d'acord amb el format: T-R/C/TM/A

- T: Indicatiu que serà HM per al formigó en massa, HA pel formigó armat, i HP per al formigó pretesat
- R: Resistència característica a compressió, en N/mm<sup>2</sup> (20-25-30-35-40-45-50-55-60-70-80-90-100)
- C: Lletra indicativa del tipus de consistència: L Líquida, F fluida, B tova, P plàstica i S seca
- TM: Grandària màxima del granulat en mm.

- A: Designació de l'ambient al que s'exposarà el formigó

En els formigons designats per propietats, el subministrador ha d'establir la composició de la mescla del formigó, garantint al peticionari les característiques especificades de grandària màxima del granulat, consistència i resistència característica, així com les limitacions derivades del tipus d'ambient especificat (contingut de ciment i relació aigua/ciment).

En els formigons designats per dosificació, el peticionari es responsable de la congruència de les característiques especificades de grandària màxima del granulat, consistència i contingut en ciment per metre cúbic de formigó, i el subministrador les haurà de garantir, indicant també, la relació aigua/ciment que ha emprat.

En els formigons amb característiques especials o d'altres de les especificades a la designació, les garanties i les dades que el subministrador hagi d'aportar, s'han d'especificar abans de l'inici del subministrament.

El formigó ha de complir amb les exigències de qualitat que estableix l'article 37.2.3 de la norma EHE-08.

Si el formigó està destinat a una obra amb armadures pretesades, podrà contindre cendres volants sense que aquestes excedeixin el 20% del pes del ciment, i si es tracta de fum de silici no podrà excedir el 10%

Si el formigó està destinat a obres de formigó en massa o armat, la DF pot autoritzar l'ús de cendres volants o fum de silici per la seva confecció. En estructures d'edificació, si s'utilitzen cendres volants no han de superar el 35% del pes del ciment. Si s'utilitza fum de silici no ha de superar el 10% del pes del ciment. La quantitat mínima de ciment s'especifica a l'article 37.3.2 de la norma EHE-08

La central que subministri formigó amb cendres volants realitzarà un control sobre la producció segons l'art. 30 de la norma EHE-08 i ha de posar els resultats de l'anàlisi a l'abast de la DF, o disposarà d'un distintiu de qualitat oficialment reconegut

Les cendres volants han de complir en qualsevol cas les especificacions de la norma UNE-EN 450. Els additius hauran de ser del tipus que estableix l'article 29.2 de l'EHE-08 i complir l'UNE EN 934-2

En cap cas la proporció en pes de l'additiu no ha de superar el 5% del pes del ciment utilitzat. Classificació dels formigons per la seva resistència a compressió:

- Si  $f_{ck} \leq 50$  N/mm<sup>2</sup>, resistència standard
- Si  $f_{ck} > 50$  N/mm<sup>2</sup>, alta resistència

Si no es disposa més que de resultats a 28 dies d'edat, es podran admetre com a valors de resistència a  $j$  dies d'edat els valors resultants de la fórmula següent:

- $f_{cm}(t) = \beta_{cc}(t) \cdot f_{cm}$
- $\beta_{cc} = \exp s [1 - (28/t)^{1/2}]$

(on  $f_{cm}$ : Resistència mitja a compressió a 28 dies,  $\beta_{cc}$ : coeficient que depèn de l'edat del formigó,  $t$ : edat del formigó en dies,  $s$ : coeficient en funció del tipus de ciment (= 0,2 per a ciments d'alta resistència i enduriment ràpid (CEM 42,5R, CEM 52,5R), = 0,25 per a ciments normals i d'enduriment ràpid (CEM 32,5R, CEM 42,5), = 0,38 per a ciments d'enduriment lent (CEM 32,25))).

Valor mínim de la resistència:

- Formigons en massa  $\geq 20$  N/mm<sup>2</sup>
- Formigons armats o pretesats  $\geq 25$  N/mm<sup>2</sup>

Tipus de ciment:

- Formigó en massa: Ciments comuns excepte els tipus CEM II/A-Q, CEM II/B-Q, CEM II/A-W, CEM II/B-W, CEM II/A-T, CEM II/B-T i CEM III/C (UNE-EN 197-1), Ciments per a usos especials ESP VI-1 (UNE 80307)
- Formigó armat: Ciments comuns excepte els tipus CEM II/A-Q, CEM II/B-Q, CEM II/A-W, CEM II/B-W, CEM II/A-T, CEM II/B-T, CEM III/C i CEM V/B (UNE-EN 197-1)
- Formigó pretesat: Ciments comuns tipus CEM I, CEM II/A-D, CEM II/A-V, CEM II/A-P i CEM II/A-M(V,P) (UNE-EN 197-1)

- Es considera inclòs dins dels ciments comuns els ciments blancs (UNE 80305)

- Es consideren inclosos els ciments de característiques addicionals com els resistents als sulfats i/o a l'aigua de mar (UNE 80303-1 i UNE 80303-2), i els de baix calor d'hidratació (UNE-EN 14216)

Classe del ciment: 32,5 N

Densitats dels formigons:

- Formigons en massa (HM):
  - 2.300 kg/m<sup>3</sup> si  $f_{ck} \leq 50$  N/mm<sup>2</sup>



- 2.400 kg/m<sup>3</sup> si  $f_{ck} > 50 \text{ N/mm}^2$
- Formigons armats i pretensats (HA-HP): 2500 kg/m<sup>3</sup>

El contingut mínim de ciment ha d'estar d'acord amb les prescripcions de la norma EHE-08, en funció de la classe d'exposició (taula 37.3.2.a). La quantitat mínima de ciment considerant el tipus d'exposició més favorable ha de ser:

- Obres de formigó en massa:  $\geq 200 \text{ kg/m}^3$
- Obres de formigó armat:  $\geq 250 \text{ kg/m}^3$
- Obres de formigó pretesat:  $\geq 275 \text{ kg/m}^3$
- A totes les obres:  $\leq 500 \text{ kg/m}^3$

La relació aigua/ciment ha d'estar d'acord amb les prescripcions de la norma EHE-08, en funció de la classe d'exposició (taula 37.3.2.a). La relació aigua/ciment considerant el tipus d'exposició més favorable ha de ser:

- Formigó en massa:  $\leq 0,65$
- Formigó armat:  $\leq 0,65$
- Formigó pretesat:  $\leq 0,60$

Assentament en el con d'Abrams (UNE EN 12350-2):

- Consistència seca: 0 - 2 cm
- Consistència plàstica: 3 - 5 cm
- Consistència tova: 6 - 9 cm
- Consistència fluida: 10-15 cm
- Consistència líquida: 16-20 cm

La consistència (L) líquida només es podrà aconseguir mitjançant additiu superfluidificant Ió clor total aportat per components d'un formigó no pot superar:

- Pretensat:  $\leq 0,2\%$  pes de ciment
- Armat:  $\leq 0,4\%$  pes de ciment
- En massa amb armadura de fissuració:  $\leq 0,4\%$  pes de ciment

Quantitat total de fins (sedàs 0,063) al formigó, corresponents als granulats i al ciment:

- Si l'aigua és standard:  $< 175 \text{ kg/m}^3$
- Si l'aigua és reciclada:  $< 185 \text{ kg/m}^3$

Toleràncies:

- Assentament en el con d'Abrams:
  - Consistència seca: Nul
  - Consistència plàstica o tova:  $\pm 1 \text{ cm}$
  - Consistència fluida:  $\pm 2 \text{ cm}$
  - Consistència líquida:  $\pm 2 \text{ cm}$

FORMIGONS PER A PILOTS FORMIGONATS "IN SITU"

Tamany màxim del granulat. El més petit dels següents valors:

- $\leq 32 \text{ mm}$
- $\leq 1/4$  separació entre barres d'acer longitudinals

Dosificacions de pastat:

- Contingut de ciment:
  - Formigons abocats en sec:  $\geq 325 \text{ kg/m}^3$
  - Formigons submergits:  $\geq 375 \text{ kg/m}^3$
- Relació aigua-ciment (A/C):  $< 0,6$
- Contingut de fins d  $< 0,125$  (ciment inclòs):
  - Granulat gruixut d  $> 8 \text{ mm}$ :  $\geq 400 \text{ kg/m}^3$
  - Granulat gruixut d  $\leq 8 \text{ mm}$ :  $\geq 450 \text{ kg/m}^3$

Consistència del formigó:

Assentament con d'Abrams(mm)	Condicions d'ús
130 $\leq$ H $\leq$ 180	- Formigó abocat en sec
H $\geq$ 160	- Formigó bombejat, submergit o abocat sota aigua amb tub tremie
H $\geq$ 180	- Formigó submergit, abocat sota fluid estabilitzador amb tub tremie

El formigó ha de tenir la docilitat i fluïdesa adequada, i aquests valors s'han de mantenir durant tot el procés de formigonat, per tal d'evitar embussos als tubs de formigonar.

FORMIGONS PER A PANTALLES FORMIGONADES "IN SITU"

Contingut mínim de ciment en funció de la grandària màxima del granulat:

Grandària màxima del granulat(mm)	Contingut mínim de ciment(kg)
32	350
25	370



	20		385	
	16		400	

+-----+

Grandària màxima del granulat. El més petit dels següents valors:

- $\leq 32$  mm
- $\leq 1/4$  separació entre barres d'acer longitudinals

Dosificacions de pastat:

- Contingut de ciment en pantalles contínues de formigó armat:
  - Formigons abocats en sec:  $\geq 325$  kg/m<sup>3</sup>
  - Formigons submergits:  $\geq 375$  kg/m<sup>3</sup>
- Relació aigua-ciment:  $0,45 < A/C < 0,6$
- Contingut de fins d  $\leq 0,125$  mm (ciment inclòs):
  - Granulat gruixut D  $\leq 16$  mm:  $\leq 450$  kg/m<sup>3</sup>
  - Granulat gruixut D  $> 16$  mm:  $= 400$  kg/m<sup>3</sup>
- Assentament al con d'Abrams:  $160 < A < 220$  mm

El formigó ha de tenir la docilitat i fluïdesa adequada, i aquests valors s'han de mantenir durant tot el procés de formigonat, per tal d'evitar embussos als tubs de formigonar.

FORMIGÓ PER A PAVIMENTS

La fabricació del formigó no es podrà iniciar fins que la DF no hagi aprovat la fórmula de treball i el corresponent tram de prova (apartat d'execució). Aquesta fórmula inclourà:

- La identificació de cada fracció d'àrid i la seva proporció ponderal en sec
- La granulometria de la mescla d'àrids per als tamisos 40 mm; 25 mm; 20 mm; 12,5 mm; 8 mm; 4 mm; 2 mm; 1 mm; 0,500 mm; 0,250 mm; 0,125 mm; i 0,063 mm UNE EN 933-2.
- La dosificació de ciment, aigua i, si és el cas de cada additiu, referides a amassada
- La resistència característica a flexotracció a 7 i a 28 dies.
- La consistència del formigó fresc, i el contingut d'aire ocluit.

El pes total de partícules que passen pel tamís 0,125 mm UNE EN 933-2 no serà major de 450 kg/m<sup>3</sup>, inclòs el ciment.

Contingut de ciment:  $\geq 300$  kg/m<sup>3</sup>

Relació aigua/ciment:  $\leq 0,46$

Assentament en el con d'Abrams (UNE 83313): 2 - 6 cm

Proporció d'aire ocluit (UNE 83315):  $\leq 6\%$

En zones sotmeses a nevades o gelades serà obligatòria la utilització d'un inclusor d'aire, i en aquest cas, la proporció d'aire ocluit en el formigó fresc no serà inferior al 4,5 % en volum.

Toleràncies:

- Assentament en el con d'Abrams:  $\pm 1$  cm

## 2.- CONDICIONS DE SUBMINISTRAMENT I EMMAGATZEMATGE

Subministrament: En camions formigonera.

El formigó ha d'arribar a l'obra sense alteracions en les seves característiques, formant una barreja homogènia i sense haver iniciat l'adormiment.

Queda expressament prohibit l'addició al formigó de qualsevol quantitat d'aigua o altres substàncies que puguin alterar la composició original.

Emmagatzematge: No es pot emmagatzemar.

## 3.- UNITAT I CRITERI D'AMIDAMENT

Unitat d'amidament: la indicada a la descripció de l'element

Criteri d'amidament: quantitat necessària subministrada a l'obra

## 4.- NORMATIVA DE COMPLIMENT OBLIGATORI

Real Decreto 1247/2008, de 18 de julio, por el que se aprueba la Instrucción de Hormigón Estructural (EHE-08).

PILOTS I PANTALLES FORMIGONADES "IN SITU"

Documento Básico de Seguridad estructural DB-SE, parte II del CTE, aprobado por el Real Decreto 314/2006.

FORMIGÓ PER A PAVIMENTS

Orden FOM/891/2004, de 1 de marzo, por la que se actualizan determinados artículos del Pliego de Prescripciones Técnicas Generales para Obras de Carreteras y Puentes, relativos a firmes y pavimentos (PG-3).

## 5.- CONDICIONS DE CONTROL DE RECEPCIÓ

#### CONDICIONS DE MARCATGE I CONTROL DE LA DOCUMENTACIÓ:

El subministrador ha de lliurar amb cada càrrega un full on constin, com a mínim, les dades següents:

- Identificació del subministrador
- Número de sèrie de la fulla de subministrament
- Data i hora de lliurament
- Nom de la central de formigó
- Identificació del peticionari
- Quantitat de formigó subministrat
- Formigons designats per propietats d'acord a l'art. 39.2 de l'EHE-08, indicant com a mínim:
  - Resistència a la compressió
  - Tipus de consistència
  - Grandària màxima del granulat
  - Tipus d'ambient segons la taula 8.2.2 de l'EHE-08
- Formigons designats per dosificació d'acord a l'art. 39.2 de l'EHE-08, indicant com a mínim:
  - Contingut de ciment per m<sup>3</sup>
  - Relació aigua/ciment
  - Tipus, classe i marca del ciment
  - Contingut en addicions
  - Contingut en additius
    - Tipus d'additiu segons UNE\_EN 934-2, si n'hi ha
    - Procedència i quantitat de les addicions o indicació que no en té
- Identificació del ciment, additius i addicions
- Designació específica del lloc de subministrament
- Identificació del camió i de la persona que fa la descàrrega
- Hora límit d'ús del formigó

#### OPERACIONS DE CONTROL EN FORMIGÓ ESTRUCTURAL:

Determinació de la dosificació (si és el cas) mitjançant assaigs previs de laboratori. Per a cada dosificació estudiada es realitzaran 3 sèries de 4 provetes, procedents de 3 pastades fabricades a la central. 2 provetes s'assajaran a compressió i les altres 2 a l'assaig de penetració d'aigua. Assaigs característics de comprovació de la dosificació aprovada. Per a cada tipus de formigó es realitzaran 6 sèries de 2 provetes que s'assajaran a compressió a 28 dies, segons UNE EN 12390-3. No seran necessaris aquests assaigs si el formigó procedeix de central certificada, o es disposa de suficient experiència en el seu ús.

Abans del inici de l'obra, i sempre que sigui necessari segons l'article 37.3.3 de la norma EHE-08, es realitzarà l'assaig de la fondària de penetració d'aigua sota pressió, segons UNE EN 12390-8. Inspeccions no periòdiques a la planta per tenir constància que es fabrica el formigó amb la dosificació correcta.

Per a totes les amassades es durà a terme el corresponent control de les condicions de subministrament.

Control estadístic de la resistència (EHE-08): Per a formigons sense distintiu de qualitat, es realitzaran lots de control de com a màxim:

- Volum de formigonament:  $\leq 100 \text{ m}^3$
- Elements o grups d'elements que treballen a compressió:
  - Temps de formigonament  $\leq 2$  setmanes; superfície construïda  $\leq 500 \text{ m}^2$ ; Nombre de plantes  $\leq 2$
- Elements o grups d'elements que treballen a flexió:
  - Temps de formigonament  $\leq 2$  setmanes; superfície construïda  $\leq 1000 \text{ m}^2$ ; Nombre de plantes  $\leq 2$
- Massissos:
  - Temps de formigonament  $\leq 1$  setmana

El número de lots no serà inferior a 3. Totes les pastades d'un lot procediran del mateix subministrador, i tindran la mateixa dosificació.

En cas de disposar d'un distintiu oficialment reconegut, es podran augmentar els valors anteriors multiplicant-los per 2 o per 5, en funció del nivell de garantia per al que s'ha efectuat el reconeixement, conforme a l'article 81 de l'EHE-08.

Control 100x100 (EHE-08): Serà d'aplicació a qualsevol estructura, sempre que es faci abans del subministrament del formigó. La conformitat de la resistència es comprova determinant la mateixa en totes les pastades sotmeses a control i calculant el valor de la resistència característica real. Control indirecte de la resistència (EHE-08): Només es podrà aplicar en formigons que disposin d'un distintiu de qualitat oficialment reconegut i que s'utilitzin en:

- Elements d'edificis de vivendes d'una o dues plantes, amb llums inferiors a 6,00 metres
- Elements d'edificis de vivendes de fins a 4 plantes, que treballin a flexió, amb llums inferiors a 6,00 metres

Haurà de complir, a més, que l'ambient sigui I o II, i que en el projecte s'hagi adoptat una resistència de càlcul a compressió  $f_{cd}$  no superior a  $10 \text{ N/mm}^2$ .

La DF podrà eximir la realització dels assaigs característics de dosificació quan el formigó que es vagi a subministrar estigui en possessió d'un distintiu de qualitat oficialment reconegut, o quan es disposi d'un certificat de dosificació amb una antiguitat màxima de 6 mesos.

#### OPERACIONS DE CONTROL EN FORMIGÓ PER A PAVIMENTS:

Determinació de la fórmula de treball. Per a cada dosificació analitzada es realitzarà:

- Confecció de 2 sèries de 2 provetes, segons la norma UNE 83301. Per a cada sèrie es determinarà la consistència (UNE 83313), la resistència a flexotracció a 7 i a 28 dies (UNE 83305) i, si és el cas, el contingut d'aire ocluit (UNE EN 12350-7).

Si la resistència mitja a 7 dies resultés superior al 80% de l'especificada a 28 dies, i no s'haguessin obtingut resultats del contingut d'aire ocluit i de la consistència fora dels límits establerts, es podrà procedir a la realització d'un tram de prova amb aquest formigó. En cas contrari, s'haurà d'esperar als 28 dies i s'introduiran les modificacions necessàries en la dosificació, i es repetiran els assaigs de resistència.

Control de fabricació i recepció.

- Inspecció no sistemàtica a la planta de fabricació del formigó

- Per a cada fracció d'àrid, abans de l'entrada al mesclador, es realitzaran amb la freqüència indicada, els següents assaigs:

- Com a mínim 2 cops al dia, 1 pel matí i un altre per la tarda:

- Assaig granulomètric (UNE-EN 933-1)

- Equivalent de sorra de l'àrid fi (UNE EN 933-8)

- Terrossos d'argila (UNE 7133)

- Índex de llenques de l'àrid gros (UNE EN 933-3)

- Proporció de fins que passen pel tamís 0,063 mm (UNE EN 933-2)

- Com a mínim 1 cop al mes, i sempre que es canviï de procedència el subministrament:

- Coeficient de Los Angeles de l'àrid gros (UNE EN 1097-2)

- Substàncies perjudicials (EHE)

- Sobre una mostra de la mescla d'àrids es realitzarà cada dia un assaig granulomètric (UNE EN 933-1)

- Comprovació de l'exactitud de les bàscules de dosificació un cop cada 15 dies.

- Inspecció visual del formigó en cada element de transport i comprovació de la temperatura.

- Recepció del full de subministrament del formigó, per a cada partida.

- Es controlaran com a mínim 2 cops al dia (matí i tarda):

- Contingut d'aire ocluit en el formigó (UNE 83315)

- Consistència (UNE 83313)

- Fabricació de provetes per a assaig a flexotracció (UNE 83301)

CRITERIS DE PRESA DE MOSTRES EN FORMIGÓ ESTRUCTURAL:

Els controls s'han de realitzar segons les instruccions de la DF i la norma EHE.

CRITERIS DE PRESA DE MOSTRES EN FORMIGÓ PER A PAVIMENTS:

Es seguiran els criteris que en cada cas, indiqui la DF. Cada sèrie de provetes es prendrà d'amassades diferents.

Quan s'indica una freqüència temporal de 2 assaigs per dia, es realitzarà un pel matí i l'altre per la tarda.

INTERPRETACIÓ DE RESULTATS I ACTUACIONS EN CAS D'INCOMPLIMENT, EN FORMIGÓ ESTRUCTURAL:

No s'ha d'acceptar el subministrament de formigó que no arribi identificat segons les condicions del plec.

Control estadístic: La conformitat del lot en relació a la resistència es comprovarà a partir dels valors mitjos dels resultats obtinguts sobre 2 provetes agafades de cada una de les N pastades controlades d'acord amb:

- Resistència característica especificada en projecte  $F_{ck}$  (N/mm<sup>2</sup>):  $\leq 30$

- Formigons amb distintius de qualitat oficialment reconeguts conforme a l'article 81 de l'EHE-08:  $N \geq 1$

- Altres casos:  $N \geq 3$

- Resistència característica especificada en projecte  $F_{ck}$  (N/mm<sup>2</sup>):  $\geq 35$  i  $\leq 50$

- Formigons amb distintius de qualitat oficialment reconeguts conforme a l'article 81 de l'EHE-08:  $N \geq 1$

- Altres casos:  $N \geq 4$

- Resistència característica especificada en projecte  $F_{ck}$  (N/mm<sup>2</sup>):  $\geq 50$

- Formigons amb distintius de qualitat oficialment reconeguts conforme a l'article 81 de l'EHE-08:  $N \geq 2$

- Altres casos:  $N \geq 6$

La presa de mostres es realitzarà aleatòriament entre les pastades de l'obra sotmesa a control.

Un cop efectuats els assaigs, s'ordenaran els valors mitjos, xi, de les determinacions de resistència obtingudes per a cadascuna de les N pastades controlades:  $x_1 \leq x_2 \leq \dots \leq x_n$

En els casos en que el formigó estigui en possessió d'un distintiu de qualitat oficialment reconegut, s'acceptarà quan  $xi \geq f_{ck}$ . A més, es considerarà com un control d'identificació, per tant els criteris d'acceptació en aquest cas tenen per objecte comprovar la pertinença del formigó del lot a una producció molt controlada, amb una resistència certificada i estadísticament avaluada amb un nivell de garantia molt exigent.

Si el formigó no disposa de distintiu, s'acceptarà si:

$f(x) = x \cdot K_2 \cdot r_N \geq f_{ck}$

on:

-  $f(x)$  Funció d'acceptació

-  $x$  Valor mig dels resultats obtinguts en les N pastades assajades

-  $K_2$  Coeficient:

Coefficient:

- Número de pastades:

- 3 pastades: K2 1,02; K3: 0,85
- 4 pastades: K2 0,82; K3: 0,67
- 5 pastades: K2 0,72; K3: 0,55
- 6 pastades: K2 0,66; K3: 0,43

- rN: Valor del recorregut mostrat definit com a:  $rN = x(N) \times x(1)$

- x(1): Valor mínim dels resultats obtinguts en les últimes N pastades

- x(N): Valor màxim dels resultats obtinguts en les últimes N pastades

- fck: Valor de la resistència característica especificada en el projecte

Si el formigó no disposa de distintiu, però es fabrica de forma contínua a central d'obra o són subministrats de forma contínua per la mateixa central de formigó preparat, en els que es controlen a l'obra més de 36 pastades del mateix formigó, s'acceptarà si:  $f(x(1)) = x(1) \times K3s35^* \geq fck$ .  
On: s35\* Desviació típica mostrat, corresponent a les últimes 35 pastades

Quan la consistència s'hagi definit pel seu tipus, segons l'art. 31.5, s'acceptarà el formigó si la mitjana aritmètica dels dos valors obtinguts està compresa dins del interval corresponent.

Si s'ha definit pel seu assentament, s'acceptarà el formigó quan la mitjana dels dos valors estigui compresa dins de la tolerància exigida.

El incompliment d'aquests criteris suposarà el rebuig de la pastada.

Control 100x100: Per a elements fabricats amb N pastades, el valor de la fc,real correspon a la resistència de la pastada que, un cop ordenades les N determinacions de menor a major, ocupa el lloc  $n=0,05 N$ , arrodonint-se n per excés. Si el número de pastades a controlar és igual o inferior a 20, fc,real serà el valor de la resistència de la pastada més baixa trobada a la sèrie.

S'acceptarà quan:  $fc,real \geq fck$

Control indirecte: S'acceptarà el formigó subministrat quan es compleixi a la vegada que:

- Els resultats dels assaigs de consistència compleixen amb els apartats anteriors
- Es manté la vigència del distintiu de qualitat del formigó durant la totalitat del subministrament
- Es manté la vigència del reconeixement oficial del distintiu de qualitat

INTERPRETACIÓ DE RESULTATS I ACTUACIONS EN CAS D'INCOMPLIMENT EN FORMIGÓ PER A PAVIMENTS:

- Interpretació dels assaigs característics:

Si la resistència característica a 7 dies resulta superior al 80 % de l'especificada a 28 dies, i els resultats del contingut d'aire ocluit i de la consistència es troben dins dels límits establerts, es podrà iniciar el tram de prova amb el formigó corresponent. En cas contrari, s'haurà d'esperar als resultats a 28 dies i, en el seu cas, s'introduiran els ajustos necessaris a la dosificació, repetint-se els assaigs característics.

- Interpretació dels assaigs de control de resistència:

- El lot s'accepta si la resistència característica a 28 dies és superior a l'exigida. En altre cas:

- Si fos inferior a ella, però no al seu 90%, el Contractista podrà escollir entre acceptar les sancions previstes en el Plec de Prescripcions Tècniques Particulars, o sol·licitar la realització d'assaigs d'informació. Aquestes sancions no podran ser inferiors a l'aplicació d'una penalització al preu unitari del lot, la quantia de la qual sigui igual al doble de la merma de resistència, expressades ambdues en proporció.

- Si està per sota del 90%, es realitzaran, a càrrec del contractista, els corresponents assaigs d'informació.

- Assaigs d'informació:

Abans dels 54 dies d'acabada l'estesa del lot, s'extrauran 6 testimonis cilíndrics (UNE 83302) que s'assajaran a tracció indirecta (UNE 83306) a edat de 56 dies. La conservació dels testimonis durant les 48 hores anteriors a l'assaig es realitzarà segons la norma UNE 83302.

El valor mig dels resultats dels assaigs d'informació del lot es compararan amb el resultat mig corresponent al tram de prova. El lot s'accepta si la resistència mitjana del lot és superior. En cas d'incompliment, cal distingir tres casos:

- Si fos inferior a ell, però no al seu 90%, s'aplicaran al lot les sancions previstes en el Plec de Prescripcions Tècniques Particulars.

- Si fos inferior al seu 90%, però no al seu 70%, el Director de les Obres podrà aplicar les sancions previstes en el Plec de Prescripcions Tècniques Particulars, o bé ordenar la demolició del lot i la seva reconstrucció, a càrrec del Contractista.

- Si fos inferior al seu 70% es demolirà el lot i es reconstruirà, a càrrec del Contractista. Les sancions referides no podran ser inferiors a l'aplicació d'una penalització al preu unitari del lot, la quantia del qual sigui igual al doble de la merma de resistència, expressades ambdues en proporció.

La resistència de cada pastada a una determinada edat, es determinarà com a mitjana de les resistències de les provetes fabricades amb un formigó de la pastada en qüestió i assajades a l'edat determinada. A partir de la mínima resistència obtinguda en qualsevol pastada del lot, es podrà estimar la característica multiplicant aquella per un coeficient donat per la taula següent:

Coefficient (En funció del nombre de sèries que formen el lot):

- 2 sèries: 0,88
- 3 sèries: 0,91
- 4 sèries: 0,93



- 5 sèries: 0,95
- 6 sèries: 0,96

Quan l'assentament en el con d'Abrams no s'ajusti als valors especificats a la fórmula de treball, es rebutjarà el camió controlat.

---

## **B0 - MATERIALS BÀSICS**

### **B0A - FERRETERIA**

#### **B0AM - FILFERRO**

Plec de condicions

##### 1.- DEFINICIÓ I CONDICIONS DELS ELEMENTS

Fil d'acer dolç, flexible i tenaç, obtingut per estiratge en fred o per trefilatge. S'han considerat els tipus següents:

- Filferro d'acer
- Filferro d'acer galvanitzat
- Filferro d'acer plastificat
- Filferro recuit

##### CARACTERÍSTIQUES GENERALS:

Ha de ser de secció constant i uniforme.

Ha de complir les especificacions de la norma UNE 36722.

##### ACABAT SUPERFICIAL GALVANITZAT:

El seu recobriment de zinc ha de ser homogeni, llis, sense discontinuïtats, escames, grans, rugositats o esquerdes, no ha de tenir taques ni d'altres imperfeccions superficials.

La masa mínima del recobriment de zinc (UNE 37-504) ha de complir les especificacions de les taules I i II de l'UNE 37-506.

Resistència a la tracció (UNE 37-504):

- Qualitat G1 o G2: 1770 N/mm<sup>2</sup>
- Qualitat G3: 1570 N/mm<sup>2</sup>

Adherència del recobriment (UNE 37-504): Ha de complir

Puresa del zinc (UNE 37-504):  $\geq 98,5\%$

Toleràncies:

- Diàmetre:  $\pm 2\%$  diàmetre nominal

##### FILFERRO D'ACER PLASTIFICAT:

Filferro d'acer de baix contingut de carboni, galvanitzat en calent, amb un recobriment orgànic de PVC aplicat per extrusió o sinterització.

El recobriment de PVC ha de complir les especificacions de l'apartat 6.3 de l'UNE 36-732.

La concentricitat i l'adherència del recobriment de PVC ha de complir les especificacions del article 6.5 UNE 36-732.

Característiques del galvanitzat: G-1B (UNE 37-506)

Resistència a la tracció:

- Qualitat recuit:  $\leq 600$  N/mm<sup>2</sup>
- Qualitat dur:  $> 600$  N/mm<sup>2</sup>

Toleràncies:

- Diàmetre: taula 1 UNE 36-732

##### 2.- CONDICIONS DE SUBMINISTRAMENT I EMMAGATZEMATGE

Subministrament: En rotlles. A l'embalatge o albarà de lliurament hi han de constar les dades següents:

- Identificació del fabricant o nom comercial
- Identificació del producte
- Diàmetre i llargària dels rotlles

Emmagatzematge: En llocs secs i protegits de la intempèrie.

##### 3.- UNITAT I CRITERI D'AMIDAMENT



Unitat d'amidament: la indicada a la descripció de l'element  
Criteri d'amidament: quantitat necessària subministrada a l'obra

#### 4.- NORMATIVA DE COMPLIMENT OBLIGATORI

##### FILFERRO D'ACER:

\* UNE 36722:1974 Alambre de acero de bajo contenido en carbono. Medidas y tolerancias.

##### FILFERRO D'ACER GALVANITZAT:

\* UNE 37506:1983 Alambres de acero galvanizados en caliente para usos generales. Designación de calidades. Características generales.

\* UNE 37502:1983 Alambres de acero galvanizados en caliente. Condiciones técnicas de suministro.

##### FILFERRO PLASTIFICAT:

\* UNE 36732:1995 Alambres de acero y productos de alambre para cerramientos. Recubrimientos orgánicos sobre el alambre. Recubrimientos de poli(cloruro de vinilo).

## B0 - MATERIALS BÀSICS

### B0B - ACER I METALL EN PERFILS O BARRES

#### B0B6- - ACER EN BARRES CORRUGADES ELABORAT A L'OBRA

#### 0.- ELEMENTS QUE CONTEMPLA EL PLEC

##### B0B6-107I.

Plec de condicions

#### 1.- DEFINICIÓ I CONDICIONS DELS ELEMENTS

Barres o conjunts de barres muntades, tallades i conformades, per a elements de formigó armat, elaborades a l'obra.

##### CARACTERÍSTIQUES GENERALS:

No es pot utilitzar cap acer que tingui picadures o un nivell d'oxidació que pugui afectar a les seves condicions d'adherència. La secció afectada ha de ser  $\leq 1\%$  de la secció inicial.

El tallat de barres o filferros s'ha d'ajustar a l'especificat en la DT del projecte. El procés de tall no ha d'alterar les característiques geomètriques o mecàniques dels productes utilitzats.

El diàmetre interior del doblegament de les barres ha de complir:

- Ganxos, patilles i ganxos en U:
  - Diàmetres  $< 20$  mm:  $\geq 4 D$
  - Diàmetres  $\geq 20$  mm:  $\geq 7 D$

El diàmetre mínim de doblegament de les barres ha de ser tal que no produeixi compressions excessives en el formigó en la zona de curvatura ni trencaments en la barra.

Tipus acer	Barres doblegades o corbades	
	D $\leq 25$ mm	D $> 25$ mm
B 400	10 D	12 D
B 500	12 D	14 D

Els cèrcols o estreps han de seguir les mateixes prescripcions que les barres corrugades.

En els cèrcols o estreps, s'admeten diàmetres de doblegament inferiors per als diàmetres  $\leq 12$  mm, que han de complir:

- No han d'aparèixer principis de fissuració.
- Diàmetre de doblegament:  $\geq 3 D$ ,  $\geq 3$  cm

L'acer redreçat no ha de tenir una variació significativa en les seves propietats, s'admeten variacions dins dels límits següents:

- Deformació sota càrrega màxima:  $\leq 2,5\%$





- Alçària de la corruga:
  - Diàmetres  $\leq 20$  mm:  $\leq 0,05$  mm
  - Diàmetres  $> 20$  mm:  $\leq 0,10$  mm

En cap cas, després de la manipulació, ha d'aparèixer principis de fissuració en els elements. Toleràncies:

- Llargària en barres tallades o doblegades:
  - $L \leq 6000$  mm: - 20 mm, + 50 mm
  - $L > 6000$  mm: - 30 mm, + 50 mm

(on L es la llargària recta de les barres)

- Llargària en estreps o cèrcols:
  - Diàmetres  $\leq 25$  mm:  $\pm 16$  mm
  - Diàmetres  $> 25$  mm: - 24 mm, + 20 mm

(on la llargària es la del rectangle que circumscriu l'element)

- Diferència entre llargàries dels costats paral·lels de l'element:  $\leq 10$  mm
- Angle de doblegat de ganxos, patilles, ganxos en U i altres barres corbades:  $\pm 5^\circ$

## 2.- CONDICIONS DE SUBMINISTRAMENT I EMMAGATZEMATGE

La DF ha d'aprovar els plànols d'especejament de l'armadura, elaborats per la instal·lació de ferralla.

El doblegat de les armadures s'ha de fer a temperatura ambient, mitjançant doblegadores mecàniques i a velocitat constant, amb l'ajut de mandrí, de manera que es garanteixi una curvatura constant en tota la zona.

Si es necessari fer desdobleaments, s'han de realitzar de manera que no es produeixi fissures o trencaments en les barres. En cas de desdobleament d'armadures en calent, s'ha de prendre les precaucions necessàries per a no malmetre el formigó amb les altes temperatures

Les barres que s'han de doblegar, han d'anar envoltades de cèrcols o estreps en la zona del colze. El redreçat de l'acer subministrat en rotlle, s'ha de fer amb maquinària específica que compleixi l'especificat en l'article 69.2.2 de l'EHE-08.

El tallat de barres o filferros s'ha de realitzar per mitjans manuals (cisalla, etc.) o maquinària específica de tall automàtic.

No s'han d'adreçar els colzes excepte si es pot verificar que es realitza sense danys.

No s'han de doblegar un nombre elevat de barres en la mateixa secció d'una peça.

## 3.- UNITAT I CRITERI D'AMIDAMENT

kg de pes necessari elaborat a l'obra, calculat amb el pes unitari teòric o qualsevol altre expressament acceptat per la DF.

Aquest criteri inclou les pèrdues de material com a conseqüència de les operacions específiques d'aquests treballs, com ara retalls i lligaments.

## 4.- NORMATIVA DE COMPLIMENT OBLIGATORI

Real Decreto 1247/2008, de 18 de julio, por el que se aprueba la Instrucción de Hormigón Estructural (EHE-08).

---

## **B0 - MATERIALS BÀSICS**

### **B0B - ACER I METALL EN PERFILS O BARRES**

#### **B0B7-- ACER EN BARRES CORRUGADES**

Plec de condicions

### 1.- DEFINICIÓ I CONDICIONS DELS ELEMENTS

Acer per a armadures passives d'elements de formigó:



S'han considerat els elements següents:

- Barres corrugades

**CARACTERÍSTIQUES GENERALS:**

En el cas de que el material s'utilitzi en obra pública, l'acord de Govern de la Generalitat de Catalunya de 9 de juny de 1998, exigeix que els materials siguin de qualitat certificada o puguin acreditar un nivell de qualitat equivalent, segons les normes aplicables als estats membres de la Unió Europea o de l'Associació Europea de Lliure Canvi.

També en aquest cas, es procurarà que els esmentats materials disposin de l'etiqueta ecològica europea, regulada en el Reglament 880/1992/CEE o bé altres distintius de la Comunitat Europea. Els productes d'acer per a armadures passives no han de tenir defectes superficials ni fissures. L'armadura ha de ser neta, sense taques de greix, d'oli, de pintura, de pols o de qualsevol altre matèria perjudicial.

Els filferros llisos només es poden utilitzar com elements de connexió d'armadures bàsiques electrosoldades en gelosia.

Les barres corrugades han de tenir al menys dues files de corrugues transversals, uniformement distribuïdes al llarg de tota la llargària. Dins de cada fila, les corrugues han d'estar uniformement espaiades.

Les característiques següents han de complir amb els valors declarats pel fabricant, assajades segons la norma corresponent, dins del límit de tolerància indicat, en el seu cas:

- Diàmetre nominal: s'ha d'ajustar als valors especificats a la taula 6 de la UNE-EN 10080.
  - Diàmetres nominals  $\leq 10,00$  mm: Variació en intervals de mig mm
  - Diàmetres nominals  $> 10,00$  mm: Variació en unitats senceres de mm
- Dimensions i geometria de les corrugues: Ha de complir l'especificat en l'apartat 7.4.2 de la UNE-EN 10080.
- Massa per metre: El valor nominal ha de ser l'especificat en la taula 6 de la UNE-EN 10080, en relació amb el diàmetre nominal i l'àrea nominal de la secció transversal
- Secció equivalent:  $\geq 95,5\%$  Secció nominal
- Aptitud al doblegat:
  - Assaig doblegat amb angle  $\geq 180^\circ$  (UNE-EN 10080, UNE-EN ISO 15630-1): No s'ha d'apreciar trencaments o fissures
  - Assaig doblegat -desdoblegat amb angle  $\geq 90^\circ$  (UNE-EN 10080, UNE-EN ISO 15630-1): No s'ha d'apreciar trencaments o fissures

Tensió d'adherència (assaig de la biga UNE-EN 10080):

- Tensió d'adherència:
  - $D < 8$  mm:  $\geq 6,88$  N/mm<sup>2</sup>
  - $8$  mm  $\leq D \leq 32$  mm:  $\geq (7,84 - 0,12 D)$  N/mm<sup>2</sup>
  - $D > 32$  mm:  $\geq 4,00$  N/mm<sup>2</sup>
- Tensió de última d'adherència:
  - $D < 8$  mm:  $\geq 11,22$  N/mm<sup>2</sup>
  - $8$  mm  $\leq D \leq 32$  mm:  $\geq (12,74 - 0,19 D)$  N/mm<sup>2</sup>
  - $D > 32$  mm:  $\geq 6,66$  N/mm<sup>2</sup>
- Composició química (% en massa):

	C	Ceq	S	P	Cu	N
	%màx.	%màx.	%màx.	%màx.	%màx.	%màx.
Colada	0,22	0,050	0,050	0,050	0,800	0,012
Producte	0,24	0,052	0,055	0,055	0,850	0,014

Ceq = Carboni equivalent

Es pot superar el valor màxim per al Carboni en un 0,03% en massa, si el valor del Carboni equivalent disminueix en un 0,02% en massa.

Les característiques anteriors s'han de determinar segons la norma UNE-EN ISO 15630-1.

**BARRES I ROTLLES D'ACER CORRUGAT SOLDABLE:**

El producte s'ha de designar segons l'especificat en l'apartat 5.1 de la UNE-EN 10080:

- Descripció de la forma
- Referència a la norma EN
- Dimensions nominals
- Classe tècnica

Les característiques següents han de complir amb els valors declarats pel fabricant, assajades segons la norma corresponent, dins del límit de tolerància indicat, en el seu cas:

- Característiques geomètriques del corrugat de les barres han de complir les especificacions de l'apartat 7.4.2 de la norma UNE-EN 10080.
- Característiques mecàniques de les barres:
  - Acer soldable (S)
    - Allargament total sota càrrega màxima:
      - Acer subministrat en barres:  $\geq 5,0\%$
      - Acer subministrat en rotlles:  $\geq 7,5\%$
  - Acer soldable amb característiques especials de ductilitat (SD):

- Allargament total sota càrrega màxima:
  - Acer subministrat en barres:  $\geq 7,5\%$
  - Acer subministrat en rotlles:  $\geq 10,0\%$
- Resistència a fatiga: Ha de complir l'especificat la taula 32.2.d de l'EHE-08
- Deformació alternativa: Ha de complir l'especificat la taula 32.2.e de l'EHE-08

Designació	Lím.elàstic fy N/mm2	Càrrega unitaria trencament fs(N/mm2)	Allargament al trencament	Relació fs/fy
B 400 S	$\geq 400$	$\geq 440$	$\geq 14\%$	$\geq 1,05$
B 500 S	$\geq 500$	$\geq 550$	$\geq 12\%$	$\geq 1,05$
B 400 SD	$\geq 400$	$\geq 480$	$\geq 20\%$	$\geq 1,20$
B 500 SD	$\geq 500$	$\geq 575$	$\geq 16\%$	$\geq 1,15$

- Diàmetre nominal: S'han d'ajustar a la sèrie següent (mm): 6 8 10 12 14 16 20 25 32 i 40 mm

- S'ha d'evitar utilitzar barres de diàmetre  $\leq 6$  mm, en el cas d'armadura muntada o elaborada amb soldadura.

Toleràncies:

- Massa:

- Diàmetre nominal  $> 8,0$  mm:  $\pm 4,5\%$  massa nominal

- Diàmetre nominal  $\leq 8,0$  mm:  $\pm 6\%$  massa nominal

Les característiques anteriors s'han de determinar segons la norma UNE-EN ISO 15630-1.

## 2.- CONDICIONS DE SUBMINISTRAMENT I EMMAGATZEMATGE

Emmagatzematge: en llocs en els que restin protegits de la pluja, l'humitat del terra i l'eventual agressivitat de l'ambient.

Es classificaran segons el tipus, qualitat, diàmetre i procedència.

Abans de la seva utilització i en especial després de períodes llargs d'emmagatzematge en obra, s'ha d'inspeccionar la superfície per tal de comprovar que no hi hagi alteracions superficials. Pèrdua de pes després de l'eliminació d'òxid superficial amb raspall de filferros:  $< 1\%$

## 3.- UNITAT I CRITERI D'AMIDAMENT

Unitat d'amidament: la indicada a la descripció de l'element

Criteri d'amidament: quantitat necessària subministrada a l'obra

## 4.- NORMATIVA DE COMPLIMENT OBLIGATORI

Real Decreto 1247/2008, de 18 de julio, por el que se aprueba la Instrucción de Hormigón Estructural (EHE-08).

UNE-EN 10080:2006 Acero para el armado del hormigón. Acero soldable para armaduras de hormigón armado. Generalidades.

## 5.- CONDICIONS DE CONTROL DE RECEPCIÓ

CONDICIONS DE MARCATGE I CONTROL DE LA DOCUMENTACIÓ:

Han de portar gravades, una marca que identifiqui el país d'origen i la fàbrica i una altra que identifiqui la classe tècnica (segons l'especificat en l'apartat 10 de la EHE-08, UNE-EN 10080), aquesta marca s'ha de repetir a intervals  $\leq 1,5$  m

Cada partida d'acer ha d'anar acompanyada d'una full de subministrament que com a mínim, ha de contenir la informació següent:

- Identificació del subministrador
- Número d'identificació de la certificació d'homologació d'adherència (apartat 32.2 EHE-08)
- Número de sèrie del full de subministrament
- Nom de la fàbrica
- Data d'entrega i nom del peticionari
- Quantitat d'acer subministrat classificat per diàmetres i tipus d'acer
- Diàmetres subministrats
- Designació dels tipus d'acers subministrats segons EHE-08, UNE-EN 10080

- Forma de subministrament: barra o rotlle
  - Identificació i lloc de subministrament
  - Sistema d'identificació adoptat segons EHE-08, UNE-EN 10080
  - Classe tècnica segons l'especificat en l'apartat 10 de la EHE-08, UNE-EN 10080
  - Indicació, en el seu cas, de procediments especials de soldadura
- El fabricant ha de facilitar un certificat d'assaig que garanteixi el compliment de les característiques anteriors, on s'ha d'incloure la informació següent:
- Data d'emissió del certificat
  - Certificat de l'assaig de doblegat-desdoblejat
  - Certificat de l'assaig de doblegat simple
  - Certificat de l'assaig de fatiga en acers tipus SD
  - Certificat de l'assaig de deformació alternativa en acers tipus SD
  - Certificat d'homologació d'adherència en el cas en que es garanteixi les característiques d'adherència mitjançant l'assaig de la biga
    - Marca comercial de l'acer
    - Forma de subministrament: barra o rotlles

#### OPERACIONS DE CONTROL:

Els punts de control més destacables són els següents:

- Per a cada partida de subministrament que arribi a l'obra:
  - Recepció del certificat de garantia del fabricant, signat per persona física, segons article 32º de la norma EHE-08.
  - Inspecció visual del material i observació de les marques d'identificació.
- Quan l'acer disposi de marcatge CE es comprovarà la seva conformitat mitjançant la verificació documental de que els valors declarats en els documents del marcatge permetin deduir el compliment de les especificacions contemplades en el projecte i a l'article 32 de l'EHE-08. Mentre no estigui vigent el marcatge CE per acers corrugats destinats a l'elaboració d'armadures per a formigó armat, hauran de ser conformes a l'EHE-08 i a l'UNE-EN 10080. La demostració d'aquesta conformitat es podrà efectuar mitjançant:
  - La possessió d'un distintiu de qualitat oficialment reconegut, conforme a l'article 81 de l'EHE-08
  - La realització d'assaigs de comprovació durant la recepció. Es farà en funció de la quantitat d'acer subministrat:
    - Subministrament < 300 t:
      - Es dividirà el subministrament en lots de com a màxim 40 t que siguin del mateix subministrador, fabricant, designació i sèrie, i es prendran 2 provetes on es realitzaran els següents assaigs:
        - Comprovació de la secció equivalent
        - Comprovació de les característiques geomètriques
        - Assaig de doblat-desdoblament, o alternativament, el de doblat simple
        - A més, es comprovarà com a mínim en una proveta de cada diàmetre, el tipus d'acer utilitzat i el seu fabricant, el límit elàstic, la càrrega de ruptura, l'allargament de ruptura, i l'allargament sota càrrega màxima.
      - Subministrament >= 300 t:
        - Es prendran 4 provetes per a la comprovació de les característiques mecàniques del cas anterior.
        - Alternativament, el Subministrador podrà optar per facilitar un certificat de traçabilitat, signat per persona física, on es declari els fabricants i les colades de cada subministrament. A més, facilitarà una còpia del certificat del control de producció del fabricant, on es recullin els resultats dels assaigs mecànics i químics de cada colada. En aquest cas, s'efectuaran assaigs de contrast de traçabilitat de colada, mitjançant la determinació de les característiques químiques sobre 1 de cada quatre lots, realitzant com a mínim 5 assaigs.
          - La composició química podrà presentar les variacions següents respecte el certificat de control de producció per a ser acceptada:
            - %Cassaig = %Ccertificat: ±0,03
            - %Ceq assaig = %Ceq certificat: ±0,03
            - %Passaig = %Pcertificat: ±0,008
            - %Sassaig = %Scertificat: ±0,008
            - %Nassaig = %Ncertificat: ±0,002
          - Un cop comprovada la traçabilitat de la colada, es farà la divisió en lots de com a mínim 15 barres. Par a cada lot, s'assajaran 2 provetes sobre les que es faran els següents assaigs:
            - Comprovació de la secció equivalent
            - Comprovació de les característiques geomètriques
            - Assaig de doblat-desdoblament, o alternativament, el de doblat simple
            - Comprovació del límit elàstic, la càrrega de ruptura, la relació entre ells, i l'allargament de ruptura
    - En el cas d'estructures sotmeses a fatiga, el comportament de l'acer es podrà demostrar mitjançant la presentació d'un informe d'assaigs, de com a màxim un any d'antiguitat, que compleixin amb l'article 38.10, i realitzat en un laboratori acreditat

- En el cas d'estructures situades en zona sísmica, el comportament de l'acer es podrà demostrar mitjançant la presentació d'un informe d'assaigs, de com a màxim un any d'antiguitat, que compleixin amb l'article 32º, i realitzat en un laboratori acreditat.

- Comprovacions experimentals de les armadures elaborades durant el subministrament o la seva fabricació en obra:

- El control experimental de les armadures elaborades comprendrà la comprovació de les característiques mecàniques, les d'adherència, i les de les seves dimensions geomètriques, així com les característiques en cas de realitzar soldadura resistent.

- En cas de disposar d'un distintiu de qualitat oficialment reconegut, la DF podrà eximir la realització de les comprovacions experimentals.

- Es definirà com a lot de control experimental quan es compleixi:

- Pes del lot  $\leq 30$  t

- Les armadures fabricades a central aliena a l'obra, hauran de ser subministrades en remeses consecutives des de la mateixa instal·lació de ferralla

- Si es fabriquen a obra, les que s'hagin produït en un període d'1 mes

- Estar fabricades amb el mateix tipus d'acer i forma de producte

Els assaigs per a realitzar el control, es realitzaran en laboratoris autoritzats.

- Comprovació de la conformitat de les característiques mecàniques:

- Armadures fabricades sense processos de soldadura: es realitzarà l'assaig a tracció sobre 2 provetes per a cada mostra corresponent a un diàmetre de cada sèrie. Si l'acer estigués en possessió d'un distintiu de qualitat oficialment reconegut, la DF podrà realitzar els assaigs sobre una única proveta. En el cas que no s'hagin utilitzat processos de redreçat, es podrà eximir la realització d'aquest assaigs.

- Armadures fabricades amb processos de soldadura: es prendran 4 mostres per lot, corresponents a les combinacions de diàmetres més representatius del procés de soldadura, realitzant-se: assaigs de tracció sobre 2 provetes dels diàmetres més petits de cada mostra, i assaigs de doblat simple, o el de doblat desdoblado, sobre 2 provetes dels diàmetres més grans. Si l'acer estigués en possessió d'un distintiu de qualitat oficialment reconegut, la DF podrà realitzar els assaigs sobre una única proveta.

- Comprovació de la conformitat de les característiques d'adherència:

- Es prendrà una mostra de 2 provetes per a cada un dels diàmetres que formin part del lot d'acer redreçat, i es determinaran les característiques geomètriques. En el cas que l'acer disposi d'un certificat de les característiques d'adherència segons l'annex C de l'UNE EN 10080, només caldrà determinar l'altura de la corruga.

- Comprovació de la conformitat de les característiques geomètriques:

Es realitzarà, sobre cada unitat a comprovar, una inspecció per determinar la correspondència dels diàmetres de les armadures i el tipus d'acer entre el indicat en el projecte i la fulla de subministrament. A més es revisarà que l'alineació dels seus elements rectes, les seves dimensions, i els diàmetres de doblat, no presentin desviacions observables a simple vista en els trams rectes, i que els diàmetres de doblat i les desviacions geomètriques respecte a les formes d'espejament del projecte són conformes amb les toleràncies establertes en el mateix, o conformes a l'annex 11 de l'EHE-08.

- Comprovacions addicionals en cas de soldadura resistent:

- Si s'utilitza una soldadura resistent per a l'elaboració de l'armat a fàbrica, la DF haurà de demanar les evidències documentals de que el procés està en possessió d'un distintiu de qualitat oficialment reconegut. Si l'elaboració de l'armat es fa a obra, la DF permetrà la realització de la soldadura resistent només en el cas que es faci un control d'execució intens.

- A més, la DF haurà de disposar la realització d'una sèrie de comprovacions experimentals de la conformitat del procés, en funció del tipus de soldadura, d'acord amb 7.2 de l'UNE 36832.

CRITERIS DE PRESA DE MOSTRES:

La presa de mostra es realitzarà seguint les indicacions de la DF, d'acord a la norma UNE 36-092 i a l'EHE-08. El control plantejat es realitzarà abans de començar el formigonat de les estructures, en el cas de material sense marca de qualitat, o abans de la posta en servei en el cas de que disposi de l'esmentada marca de qualitat de producte.

INTERPRETACIÓ DE RESULTATS I ACTUACIONS EN CAS D'INCOMPLIMENT:

S'acceptarà el lot sempre que, en el cas del redreçat, les característiques mecàniques de l'armadura presentin resultats conformes als marges definits a l'EHE-08 (art. 32.2). En el cas d'altres processos, s'acceptarà el lot quan els assaigs de tracció i doblat compleixin amb les especificacions establertes.

En cas de no complir-se alguna especificació, s'efectuarà una nova presa de mostres del mateix lot. Si es tornés a produir un incompliment d'alguna especificació, es rebutjaria el lot.

En el cas de l'acer subministrat en barra, i respecte a les característiques d'adherència, s'acceptarà el lot si es compleixen les especificacions definides a l'art. 32.2 de l'EHE-08. En cas contrari, es tornarà a fer una presa de mostres del mateix lot, i si es tornés a donar un incompliment d'alguna especificació, es rebutjarà el lot sencer.

La DF rebutjarà les armadures que presentin un grau d'oxidació excessiu que pugui afectar a les seves condicions d'adherència. Es considerarà oxidació excessiva quan mitjançant un raspallat amb pues metàl·liques, es determini una pèrdua de pes de la barra proveta superior al 1%. S'haurà de comprovar que un cop eliminat l'òxid, l'altura de la corruga compleix amb els límits establerts



a l'art. 32.2 de l'EHE-08.

En el cas de produir-se un incompliment en les característiques geomètriques, es rebutjarà l'armadura que presenti defectes, i es procedirà al repàs de tota la remesa. Si les comprovacions resulten satisfactòries, s'acceptarà la remesa, prèvia substitució de l'armadura defectuosa. En cas contrari, es rebutjarà tota la remesa.

## BH - MATERIALS PER A INSTAL·LACIONS D'ENLLUMENAT

### BHM - ELEMENTS DE SUPORT PER A LLUMS EXTERIORS

#### BHM2- - COLUMNA PER A SUPORT DE LLUMS

##### 0.- ELEMENTS QUE CONTEMPLA EL PLEC

###### BHM2-0FH8.

Plec de condicions

##### 1.- DEFINICIÓ I CONDICIONS DELS ELEMENTS

Columna de planxa d'acer galvanitzat, de forma troncocònica amb base-platina i porta i coronament sense platina, de fins a 10 m d'alçària, o columna de tub d'acer galvanitzat de 2,5 m d'alçària.

###### CARACTERÍSTIQUES GENERALS:

Ha de tenir un compartiment per a accessoris amb porta i pany.

La columna estarà dissenyada i fabricada segons les especificacions de les normes EN 40-2 i EN 40-5.

No es pot fer servir acer efervescent. El material ha de complir amb una de les següents normes, i ser adequat per a la galvanització en calent quan es requereixi aquesta protecció:

- Columnes de planxa o xapa d'acer: material d'acord amb les normes EN 10025 (excepte el tipus S185), EN 10149-1 i EN 10149-2

- Columnes d'acer acabat en calent: material d'acord amb la norma EN 10210

- Columnes d'acer conformat en fred: material d'acord amb la norma EN 10219

- Columnes d'acer inoxidable: material d'acord amb la norma EN 10088

Ha de tenir una superfície llisa i sense defectes com és ara bonys, bombolles, esquerdes, incrustacions o exfoliacions, que siguin perjudicials per al seu ús.

El recobriments de la capa de zinc, si n'hi ha, ha de ser llis, sense discontinuïtats, taques, inclusions de flux o cendres apreciables visualment.

Ha de tenir un cargol interior per a la connexió a terra.

Dimensions de la base-platina en funció de l'alçària:

Dimensions (mm)	300x300x6				400x400x10		
Alçària (m)	2,5	4	5	6	8	10	

Perns d'ancoratge: acer S 235 JR

Dimensions dels registres i de les portes: Han de complir les especificacions de la norma UNE-EN 40-2

Dimensions de la subjecció dels llums: Han de complir les especificacions de la norma UNE-EN 40-2

Galvanització en calent, contingut de zinc del bany:  $\geq 98,5\%$

Si és de forma troncocònica:

- Conicitat (C):  $1,2\% \leq C \leq 1,3\%$

Toleràncies:

- Rectitud (xt, xp):

- sobre la llargària total lt:  $xt \leq 0,003 \times lt$

- sobre una llargària parcial lp  $\geq 1m$ :  $xp \leq 0,003 \times lp$

- Llargària:

- columnes d'alçària nominal  $\leq 10 m$ :  $\pm 25 mm$

- columnes d'alçària nominal  $> 10 m$ :  $\pm 0,6\%$

- Apertura porta:  $+ 10 mm$ ;  $- 0 mm$

- Secció transversal:



- tolerància de la circumferència:  $\pm 1\%$
- desviació forma (seccions circulars):  $\pm 3\%$  diàmetre calculat a partir de la circumferència mesurada
- desviació forma (seccions poligonals):  $\pm 4\%$  valor nominal sobre les cares del polígon
- Dimensions de l'acoblament:
  - llargària:  $\pm 2$  mm
  - diàmetre:
    - fixació obtinguda a partir de tubs d'acer: tolerància segons EN 10210-2
    - fixació obtinguda durant el procés de fabricació:  $\pm 2\%$
- Torsió:
  - columna encastada:  $>5^\circ$  entre el braç de la columna i l'eix radial que passa pel centre de la porta
  - columna amb placa d'ancoratge:  $\pm 5^\circ$  entre el braç de la columna i la posició prevista de la placa
- Gruix: la tolerància serà la que s'exigeix al material del que s'obté la columna
- Verticalitat (columnes amb placa d'ancoratge):  $<1^\circ$  entre l'eix de la columna i l'eix perpendicular al pla de la placa

## 2.- CONDICIONS DE SUBMINISTRAMENT I EMMAGATZEMATGE

Subministrament: Per unitats, amb camió-grua i evitant impactes i arrossegaments.

Emmagatzematge: En llocs protegits contra els impactes.

## 3.- UNITAT I CRITERI D'AMIDAMENT

Unitat d'amidament: la indicada a la descripció de l'element

Criteri d'amidament: quantitat necessària subministrada a l'obra

## 4.- NORMATIVA DE COMPLIMENT OBLIGATORI

UNE-EN 40-2:2006 Columnas y báculos de alumbrado. Parte 2: Requisitos generales y dimensiones.

UNE-EN 40-5:2003 Columnas y báculos de alumbrado. Parte 5: Requisitos para las columnas y báculos de alumbrado de acero.

## 5.- CONDICIONS DE CONTROL DE RECEPCIÓ

CONDICIONS DE MARCATGE I CONTROL DE LA DOCUMENTACIÓ:

Les columnes han d'anar marcades, de manera clara i duradera, amb la següent informació com a mínim:

- El nom o símbol del fabricant
- L'any de fabricació
- Referència a la norma EN 40-5
- Un codi de producte únic
- Han de portar el marcatge CE de conformitat amb el que disposen els Reials Decrets 1630/1992 de 29 de desembre i 1328/1995 de 28 de juliol

El subministrador ha de posar a disposició de la DF en el cas que aquesta ho sol·liciti, la documentació següent, que acredita el marcatge CE, segons el sistema d'avaluació de conformitat aplicable, d'acord amb el que disposa l'apartat 7.2.1 del CTE:

- Productes per a àrees de circulació:
    - Sistema 1: Declaració de Prestacions
- El símbol normalitzat del marcatge CE, ha d'anar acompanyat de la següent informació:
- El número d'identificació de l'organisme notificat
  - El nom o la marca d'identificació del fabricant
  - L'adreça enregistrada del fabricant
  - Les dues últimes xifres de l'any d'impressió del marcatge
  - El número de certificat de conformitat CE
  - Referència a la norma europea EN 45-5
  - Descripció del producte i usos previstos
  - Les característiques dels valors del producte a declarar
    - Resistència a càrregues horitzontals
    - Prestacions davant de l'impacte de vehicles
    - Durabilitat
-



## **BH - MATERIALS PER A INSTAL·LACIONS D'ENLLUMENAT**

### **BHN - LLUMS PER A EXTERIORS**

#### **BHNK - LLUMS DEL TIPUS UP-LIGHT AMB LÀMPADES DE DESCÀRREGA (D)**

##### **0.- ELEMENTS QUE CONTEMPLA EL PLEC**

BHNK-H609.

Plec de condicions

##### **1.- DEFINICIÓ I CONDICIONS DELS ELEMENTS**

Llums per a exteriors, per a encastar a terra, amb làmpades fluorescents, halògenes o de descàrrega. S'han contemplat els següents tipus de llums:

- Llums per a encastar en paviments de terra
- Llums per a encastar en paviments durs

##### **CARACTERÍSTIQUES GENERALS:**

Ha de tenir un aspecte exterior uniforme i sense defectes.

No ha de tenir cantells afilats o arestes vives que puguin, durant la instal·lació, ús normal o manteniment, suposar uns risc per als usuaris o pels elements de la instal·lació que l'envolten. Ha de tenir la resistència mecànica suficient i ha d'estar construït de manera que pugui suportar, sense precaucions especials, les condicions d'ús, muntatge i manteniment.

Ha d'estar formada per un cos d'acer inoxidable, marc de tancament d'acer inoxidable, vidre trempat, junt d'estanquitat d'EPDM entre el vidre i el cos per a garantir el grau d'estanquitat, portalàmpades, òptica, premsaestopa per a l'entrada de cables, transformador (si és el cas) o equip elèctric auxiliar (en làmpades de descàrrega) i regletes de connexió.

Els borns de connexió han d'estar marcats o numerats.

Ha de portar un born marcat de forma indeleble amb el símbol "Terra"

Tots els materials aïllants protectors contra xocs elèctrics i que mantenen les parts actives a la posició prevista, han de ser autoextingibles.

La lluminària ha d'estar dissenyada i construïda de manera que un cop instal·lada i cablejada per a un ús normal, així com en les operacions normals de manteniment, les parts elèctricament actives siguin inaccessibles.

Tots els components de l'equip elèctric han de ser resistents a la humitat, la calor i la corrosió. Han de ser compatibles entre sí, i compatibles amb el tipus i potència de la làmpada o làmpades que admet la lluminària.

En cas de fallada, cap component de l'equip elèctric, ha d'emetre flames ni gasos inflamables. Els passos de cables per l'interior de la lluminària han de ser llisos, exempts d'arestes vives, aspreses, rebaves i anàlegs, que puguin provocar l'abradió de la coberta o de l'aïllament del cablejat.

No hi poden haver cargols amb punta o d'altres elements similars que penetrin a dintre dels passos de cables.

El cablejat intern ha d'estar fet amb conductors del tipus, qualitat i secció adequats, de manera que pugui suportar la potència d'entrada en ús normal.

L'aïllament ha de ser d'un material capaç de suportar la tensió i la temperatura màxima a la que pugui estar sotmès, sense que afecti a la seguretat i mentre que estigui correctament instal·lat i connectat a la xarxa d'alimentació.

Si la lluminària ve cablejada de fàbrica, aleshores han d'estar fetes totes les connexions internes, i únicament hi ha d'haver accessibles els borns de connexió a la xarxa.

En el cablejat intern, el conductor de color verd-groc s'ha de fer servir únicament per a les connexions de terra. La resta de conductors han de seguir el codi de colors normalitzats, es a dir, el conductor neutre ha de ser de color blau clar, i els conductors de fase poden ser de color marró, gris o negre.

Han de complir les condicions de rigidesa elèctrica, torsió i resistència mecànica.

Tensió nominal d'alimentació (transformador): 230 V

Freqüència: 50 Hz

Grau mínim de protecció (UNE 20324): IP-679

Aïllament (REBT): Classe I

##### **2.- CONDICIONS DE SUBMINISTRAMENT I EMMAGATZEMATGE**





Subministrament: En caixes.

Emmagatzematge: En llocs protegits contra els impactes, la pluja, les humitats i dels raigs del sol.

### 3.- UNITAT I CRITERI D'AMIDAMENT

Unitat d'amidament: la indicada a la descripció de l'element

Criteri d'amidament: quantitat necessària subministrada a l'obra

### 4.- NORMATIVA DE COMPLIMENT OBLIGATORI

Real Decreto 842/2002 de 2 de agosto, por el que se aprueba el Reglamento Electrotécnico de Baja Tensión. REBT 2002.

\* UNE-EN 60598-1:2001 Luminarias. Parte 1: Requisitos generales y ensayos.

\* UNE-EN 60598-2-2:1997 Luminarias. Parte 2: Requisitos particulares. Sección 2: Luminarias empotradas.

### 5.- CONDICIONS DE CONTROL DE RECEPCIÓ

CONDICIONS DE MARCATGE I CONTROL DE LA DOCUMENTACIÓ:

Sobre la lluminària, i de manera clara i indeleble, hi ha d'haver marcada la següent informació: Marques que s'han de veure durant la substitució de les làmpades i ser visibles des de l'exterior de la lluminària o darrera de la tapa que s'hagi de treure al substituir les làmpades i amb les làmpades tretes:

- Potència assignada o indicació del tipus de làmpades que admet la lluminària

Marques que s'han d'observar durant la instal·lació de la lluminària i han de ser visibles des de l'exterior d'aquesta, o darrera d'una coberta o part que s'hagi de treure per la seva instal·lació:

- Marca d'origen (marca registrada, marca del fabricant o del nom del venedor responsable)

- Tensió o tensions assignades en volts

- Número de model del fabricant o referència del tipus

- Marcat del borns

- Símbol normalitzat per al muntatge de la lluminària directament sobre superfícies inflamables.

(triangle equilàter invertit amb la lletra F al seu interior)

Marques que s'han de veure després de la instal·lació de la lluminària i han de ser visibles des de l'exterior, tant quant la lluminària està muntada o instal·lada amb les làmpades en posició com en l'ús normal:

- Temperatura ambient assignada màxima

- Xifres del codi del grau de protecció IP

- Distància mínima als objectes il·luminats

A l'embalatge hi han de figurar les dades següents:

- Nom del fabricant o marca comercial

- Tensió nominal d'alimentació

- Número de model o referència tipus

- Potència nominal

El fabricant ha de lliurar la documentació tècnica necessària per al muntatge de l'aparell.

OPERACIONS DE CONTROL:

Les tasques de control a realitzar són les següents:

- Sol·licitar al fabricant els certificats de característiques tècniques i homologacions dels materials.

- Control de la documentació tècnica subministrada.

- Control de recepció i identificació dels materials

- Verificació de les característiques de les lluminàries

- Verificació dels equips auxiliars

- Verificar sistema de manteniment i conservació

- Realització i emissió d'informes amb resultats de controls i proves realitzats.

CRITERIS DE PRESA DE MOSTRES:

S'assajaran 3 unitats per cada mil o fracció de mil equips d'igual característiques, excepte que DF estipuli quantitats superiors.

En el cas que existeixi un sistema d'aprofitament de llum natural es comprovarà la correcta regulació de cadascuna de les llumeneres.

INTERPRETACIÓ DE RESULTATS I ACTUACIONS EN CAS D'INCOMPLIMENT:

Segons criteri de la DF, podrà ser acceptat o rebutjat tot o part del material de la partida.

---



## **BH - MATERIALS PER A INSTAL·LACIONS D'ENLLUMENAT**

### **BHW - PARTS PROPORCIONALS D'ACCESSORIS PER A INSTAL·LACIONS D'ENLLUMENAT**

#### **BHW8- - PART PROPORCIONAL D'ACCESSORIS PER A ELEMENTS DE SUPORT DE LLUMS EXTERIORS**

##### 0.- ELEMENTS QUE CONTEMPLA EL PLEC

BHW8-06IY.

Plec de condicions

##### 1.- DEFINICIÓ I CONDICIONS DELS ELEMENTS

Part proporcional d'accessoris per a muntar lluminàries, carrils de suport per a llums, projectors o elements de control, regulació o encesa d'instal·lacions d'il·luminació.

###### CARACTERÍSTIQUES GENERALS:

El material, la qualitat, les dimensions, etc. han de ser adequats per a les lluminàries, i no han de fer disminuir les característiques pròpies del conjunt de la instal·lació en cap de les seves aplicacions.

##### 2.- CONDICIONS DE SUBMINISTRAMENT I EMMAGATZEMATGE

Subministrament: A l'albarà de lliurament han de constar les característiques d'identificació següents:

- Material
- Tipus
- Dimensions en cm

Emmagatzematge: En llocs protegits contra els impactes, la pluja, les humitats i dels raigs del sol.

##### 3.- UNITAT I CRITERI D'AMIDAMENT

Unitat composta pel conjunt d'accessoris necessaris per instal·lar un llum.

##### 4.- NORMATIVA DE COMPLIMENT OBLIGATORI

No hi ha normativa de compliment obligatori.

---

## **BR - MATERIALS PER A JARDINERIA I PER A MESURES CORRECTORES D'IMPACTE AMBIENTAL**

### **BR3 - CONDICIONADORS QUÍMICS I BIOLÒGICS DEL SÒL I MATERIALS PER A ACABATS SUPERFICIALS**

#### **BR3D- - TERRA VEGETAL**

##### 0.- ELEMENTS QUE CONTEMPLA EL PLEC

BR3D-21GI.

Plec de condicions



## 1.- DEFINICIÓ I CONDICIONS DELS ELEMENTS

Terres, substrats i mulch per al condicionament del sòl.

S'han considerat els tipus següents:

TERRA VEGETAL:

No ha de tenir elements estranys ni llavors de males herbes.

La terra no adobada ha de ser natural, provinent de la capa superficial d'un terreny i amb un alt contingut de matèria orgànica.

La terra adobada ha de ser natural, provinent de la capa superficial d'un terreny i amb incorporació d'adobs orgànics.

Mida dels materials petris:  $\leq 20$  mm

Mida dels terrossos:

- Terra vegetal garbellada:  $\leq 16$  mm

- Terra vegetal no garbellada:  $\leq 40$  mm

Composició granulomètrica:

- Sorra: 50 - 75%

- Llim i argila:  $< 30\%$

- Calç:  $< 10\%$

- Matèria orgànica (MO):  $2\% \leq MO \leq 10\%$

Composició química:

- Nitrogen: 1/1000

- Fòsfor total (P2O5 assimilable): 150 ppm (0,3%)

- Potasi (K2O assimilable): 80 ppm (0,1/1000)

- pH:  $6 \leq \text{pH} \leq 7,5$

TERRA VOLCÀNICA:

Terra natural de terrenys eruptius, provinent d'abocador.

Granulometria: 4 - 16 mm

Calç:  $< 10\%$

Densitat aparent seca: 680 kg/m<sup>3</sup>

## 2.- CONDICIONS DE SUBMINISTRAMENT I EMMAGATZEMATGE

TERRA VEGETAL, DE BOSC, ÀCIDA O ROLDOR DE PI:

Subministrament: En sacs o a granel.

Emmagatzematge: De manera que no s'alterin les seves característiques.

## 3.- UNITAT I CRITERI D'AMIDAMENT

Unitat d'amidament: la indicada a la descripció de l'element

Criteri d'amidament: quantitat necessària subministrada a l'obra

## 4.- NORMATIVA DE COMPLIMENT OBLIGATORI

No hi ha normativa de compliment obligatori.

## 5.- CONDICIONS DE CONTROL DE RECEPCIÓ

CONDICIONS DE MARCATGE I CONTROL DE LA DOCUMENTACIÓ:

En els sacs han de figurar les dades següents:

- Identificació del producte

- Nom del fabricant o marca comercial

- Pes net

OPERACIONS DE CONTROL:

- Inspecció visual del material subministrat, comprovant la correcta identificació tal i com s'indica a les especificacions.

- Recepció del certificat de garantia, d'acord a les condicions especificades, i si és el cas, dels documents acreditatius de la disposició de l'etiqueta ecològica europea.

- Abans de començar l'aportació de terres i substrats per a jardineria, i amb una freqüència de 10.000 m<sup>3</sup>, es realitzaran els assaigs corresponents a l'anàlisi estàndard de terra vegetal, amb la determinació de:

- Rang de textures pel mètode granulomètric per sedimentació discontinua.

- Anàlisi del PH (en H<sub>2</sub>O 1:2,5).

- Anàlisi del contingut en sodi (ppm) pel mètode de fotometria de flama.

- Anàlisi de la conductivitat elèctrica (prova prèvia de salinitat).

- Anàlisi del carbonat càlcic equivalent i anàlisi del contingut en nutrients (P, K, Mg, Calci,



N orgànic i amoniacal) pels mètodes químics 4, 15, 16 (b), 8, segons MOA III

CRITERIS DE PRESA DE MOSTRES:

Els controls s'han de realitzar segons les instruccions de la DF i els criteris indicats a les normes de procediment corresponents.

INTERPRETACIÓ DE RESULTATS I ACTUACIONS EN CAS D'INCOMPLIMENT:

No s'acceptaran materials que no arribin correctament identificats i acompanyats del certificat de garantia corresponent. Els productes a utilitzar s'ajustaran a les condicions exigides al plec de condicions tècniques.

## **BR - MATERIALS PER A JARDINERIA I PER A MESURES CORRECTORES D'IMPACTE AMBIENTAL**

### **BR4 - ARBRES I PLANTES**

#### **BR42 - ARBRES PLANIFOLIS (CELTIS A EUCALYPTUS)**

##### **BR420- - CELTIS**

### **0.- ELEMENTS QUE CONTEMPLA EL PLEC**

#### **BR420-22BU.**

Plec de condicions

#### **1.- DEFINICIÓ I CONDICIONS DELS ELEMENTS**

Espècies vegetals subministrades a peu d'obra.

S'han considerat els tipus següents:

- Arbres planifolis
- Coníferes i resinoses
- Palmeres i palmiformes
- Arbusts
- Plantes de petit port

S'han considerat les formes de subministrament següents:

- En contenidor
- Amb pa de terra
- Amb l'arrel nua

CONDICIONS GENERALS:

L'espècie vegetal s'ha d'adquirir en un viver acreditat i legalment reconegut o, en tot cas, en empreses de reconeguda solvència.

Les plantes han de tenir identitat i puresa de lot adequades en relació al gènere o espècie a què pertanyin, i si es el cas també respecte al cultivar.

Les plantes han d'haver estat cultivades d'acord amb les necessitats de l'espècie o cultivar, edat i localització.

Han d'haver rebut una adequada formació (poda, retall, pinçament, asprada, etc).

La qualitat de la part aèria de les plantes ha de complir les especificacions de l'article 4.4.2 de la norma NTJ 07A.

La qualitat de la part subterrània de les plantes ha de complir les especificacions de l'article 4.4.3 de la norma NTJ 07A.

L'espècie vegetal ha de complir la legislació vigent sobre sanitat vegetal, especialment pel que fa al control d'organismes nocius de quarantena, així com d'altres plagues i malalties que puguin afectar la qualitat i valor d'utilització del material vegetal.

Les espècies que legalment estiguin regulades, han d'anar acompanyades del passaport sanitari. No ha de presentar ferides o desperfectes a la seva part aèria o radical, ni símptomes d'haver-los patit anteriorment.

Quan el subministrament és amb arrel nua, han de presentar un sistema radical ben ramificat, la capçada aclarida, però no podada excessivament, amb un equilibri entre la part aèria i la part subterrània. Les arrels han de presentar talls nets i recents sense ferides ni macadures. No es recomanable que hi hagin arrels seccionades de diàmetre superior a 3 cm en els arbres, o superiors a 2 cm en els arbusts.

Quan el subministrament és en contenidor o amb pa de terra, les arrels han de tenir el pa de terra adequat per a l'espècie i mida de l'arbre.

Els pans de terra han d'estar protegits amb materials que es puguin degradar abans d'un any i mig en ser soterrats, i que no produeixin afectacions a les plantes. El pa de terra ha d'estar intacte, compacte i ple d'arrels.

La planta ha de tenir les mides d'alçada, diàmetre del tronc, mida del pa de terra o mida del contenidor, que s'indiquin a la unitat d'obra. La verificació d'aquestes dades s'ha de fer d'acord amb les indicacions de la norma NTJ 07A.

#### CONÍFERES I RESINOSSES:

La tija ha de mostrar el seu port natural, amb la ramificació i la frondositat pròpies de la seva espècie i mida.

Les fulles han de presentar un bon estat vegetatiu.

L'alçària correspon a la distància des del coll de l'arrel fins a la part més distant al mateix.

El fullatge ha de tenir el color típic de l'espècie-varietat, segons l'època.

Les coníferes han d'estar totalment ramificades des de la base, segons l'hàbit de creixement de l'espècie-varietat.

#### ARBRES PLANIFOLIS:

La circumferència correspon al perímetre mesurat a un metre del coll de l'arrel.

Per als arbres de tronc múltiple, el perímetre total es la suma dels perímetres individuals.

Quan el subministrament és en contenidor o amb pa de terra, les arrels han de tenir el pa de terra adequat per a l'espècie i mida de l'arbre.

Alçària del pa de terra:

- Arbres de fulla caduca: Diàmetre del pa de terra x 0,7

- Arbres de fulla persistent: Diàmetre del pa de terra x 1,2

No es poden admetre plantes amb talls visibles de les arrels superiors a 1/8 del perímetre del tronc.

#### PALMERES I PALMIFORMES:

L'estípit ha de tenir la forma i l'estructura pròpies de la seva mida. Si son palmeres unicaules, l'estípit ha de ser recte i vertical.

No han de tenir ferides, osques o concavitats al tronc. L'estípit no ha de tenir estrangulacions.

Tindrà una senyal que indiqui l'orientació Nord en el seu lloc de cultiu original.

El gruix de l'estípit correspon al mesurat a 1,30 m per sobre del coll de l'arrel.

L'alçària correspon a la distància des del coll de l'arrel al punt d'inserció dels primers palmons.

S'han de presentar-se amb les fulles lligades i les exteriors retallades.

En les palmeres subministrades en contenidor, la distància mínima entre l'estípit i el interior del contenidor ha de ser de 25 cm.

Toleràncies:

- Alçària: ± 5%

#### ARBUSTS I PLANTES DE PETIT PORT:

Les branques principals de l'arbust (que neixen directament del tronc) han de neixer del terç inferior de la planta, han d'estar regularment distribuïdes i han de tenir una llargària i gruix proporcional a la resta de la planta.

Les arrels han de donar, com a mínim, una volta a la seva base.

L'arbust enfiladís ha d'estar provist del seu tutor.

L'aigua de l'estany o de la font on visquin plantes aquàtiques ha d'estar neta, no ha de ser salina ni calcària i ha de tenir una temperatura temperada.

## 2.- CONDICIONS DE SUBMINISTRAMENT I EMMAGATZEMATGE

Per a la preparació, càrrega, transport i descàrrega de les plantes, s'han de seguir les indicacions de la norma NTJ 07Z, d'acord amb cada tipus de planta i de presentació.

#### ARBRES, ARBUSTS I PLANTES DE PETIT PORT:

Subministrament: en lots de plantes d'una única identitat, amb la mateixa forma de presentació.

Les plantes d'un lot han de tenir totes la mateixa edat, origen i han de ser homogènies en els seves dimensions.

El transport s'ha de fer protegint la part aèria del sol i dels efectes del vent, si la planta te fulles, i la part radical si la presentació es amb arrel nua o amb pa de terra.

Emmagatzematge: Si no s'ha de fer la plantació directament en descarregar, cal aplegar-les en un viver, a l'obra.

Les plantes amb arrel nua o amb pa de terra s'aplegaran col·locant la part radical en una rasa, coberta amb palla o sauló o algun material porós.

El viver estarà en un lloc protegit del vent i del sol directe.

## 3.- UNITAT I CRITERI D'AMIDAMENT

Unitat d'amidament: la indicada a la descripció de l'element

Criteri d'amidament: quantitat necessària subministrada a l'obra

## 4.- NORMATIVA DE COMPLIMENT OBLIGATORI



#### NORMATIVA GENERAL:

\* NTJ 07A:2007 Normes Tecnològiques de Jardineria i Paisatgisme. Subministrament del material vegetal. Qualitat general del material vegetal.

#### CONÍFERES I RESINOSSES:

\* NTJ 07C:1995 Normes Tecnològiques de Jardineria i Paisatgisme. Subministrament del material vegetal. Coníferes i resinoses.

#### PALMERES:

\* NTJ 07P:1997 Normes Tecnològiques de Jardineria i Paisatgisme. Subministrament del material vegetal. Palmeres.

#### ARBRES DE FULLA CADUCA:

\* NTJ 07D:1996 Normes Tecnològiques de Jardineria i Paisatgisme. Subministrament del material vegetal. Arbres de fulla caduca.

#### ARBRES DE FULLA PERSISTENT:

\* NTJ 07E:1997 Normes Tecnològiques de Jardineria i Paisatgisme. Subministrament del material vegetal. Arbres de fulla perenne.

#### ARBUSTS:

\* NTJ 07F:1998 Normes Tecnològiques de Jardineria i Paisatgisme. Subministrament del material vegetal. Arbusts.

#### ENFILADISSES:

\* NTJ 07I:1995 Normes Tecnològiques de Jardineria i Paisatgisme. Subministrament del material vegetal. Enfiladisses.

### 5.- CONDICIONS DE CONTROL DE RECEPCIÓ

#### CONDICIONS DE MARCATGE I CONTROL DE LA DOCUMENTACIÓ:

S'ha de subministrar acompanyada de:

- La guia fitosanitària corresponent
- Etiqueta amb el nom botànic i grandària correcta
- Procedència comercial del material vegetal
- Assenyalada la part nord de la planta al viver

#### OPERACIONS DE CONTROL:

Els punts de control més destacables són els següents:

- Comprovació de les condicions de subministrament i identificació.
- Inspecció visual de les plantes rebudes i verificació de les condicions exigides al plec.
- Control de les condicions d'emmagatzematge (si és el cas).

#### LLAVORS PER HIDROSEMBRES

- Recepció dels certificats de garantia del fabricant, d'acord a les condicions exigides.
- Inspecció visual de les condicions de subministrament i identificació.
- Es realitzaran els següents controls d'identificació, un cop per cada tipus d'hidrosembra que intervingui en l'obra:
  - Anàlisi de puresa específica amb informació de la composició.
  - Percentatge de germinació per espècie.
  - Amidament i anàlisi del contingut de llavors, aigua, adob, mulch i altres components de la hidrosembra, espècies herbàcies i espècies arbustives, mitjançant el pes de la matèria seca (a 105° C) d'una mostra de la barreja abans de l'aplicació.

#### CRITERIS DE PRESA DE MOSTRES:

Els controls s'han de realitzar segons les instruccions de la DF.

#### LLAVORS PER HIDROSEMBRES

S'han de seguir les instruccions de la DF i els criteris de les normes de procediment indicades en cada assaig.

#### INTERPRETACIÓ DE RESULTATS I ACTUACIONS EN CAS D'INCOMPLIMENT:

No s'acceptaran plantes que no arribin correctament identificades i acompanyades dels certificats de garantia corresponents.

#### LLAVORS PER HIDROSEMBRES

No s'acceptaran els materials que incompleixin les especificacions indicades al Plec.

---



## G - PARTIDES D'OBRA D'ENGINYERIA CIVIL

### G9 - FERMS I PAVIMENTS

#### G93 - BASES

#### G931 - BASES DE TOT-U

### 0.- ELEMENTS QUE CONTEMPLA EL PLEC

#### G931R01J.

#### 1.- DEFINICIÓ I CONDICIONS DE LES PARTIDES D'OBRA EXECUTADES

Subbases o bases de tot-u per a paviments.

L'execució de la unitat d'obra inclou les operacions següents:

- Preparació i comprovació de la superfície d'assentament
- Aportació de material
- Estesa, humectació (si és necessària), i compactació de cada tongada
- Allisada de la superfície de l'última tongada

#### CONDICIONS GENERALS:

El material que s'utilitzi ha de complir les especificacions fixades en el plec de condicions corresponent.

Es pot utilitzar material granular reciclat de residus de la construcció o demolicions, provinent de planta autoritzada legalment per al tractament d'aquests residus.

La superfície de la capa ha de quedar plana i a nivell amb les rasants previstes a la DT.

La capa ha de tenir el pendent especificat a la DT o, en el seu defecte, el que especifiqui la DF.

La capa quedarà correctament anivellada de manera que no hi hagi zones que retinguin aigua sobre la seva superfície.

En tota la superfície s'ha d'arribar, com a mínim, al grau de compactació previst expressat com a percentatge sobre la densitat màxima obtinguda a l'assaig Pròctor Modificat, segons UNE-EN 13286-2.

#### BASE I SUBBASE PER A FERMS DE CARRETERES:

En capes de ferm de carreteres el tot-u utilitzat procedirà de la trituració, total o parcial, de pedra de cantera o grava natural.

Es podran utilitzar materials granulars reciclats, àrids reciclats de residus de construcció i demolició, àrids siderúrgics, subproductes i productes inerts de rebuig per a les categories de trànsit pesat T2 a T4.

Grau de compactació:

- Carreteres amb categoria de trànsit pesat T00 a T2:  $\geq 100\%$  PM, segons UNE 13286-2.
- Carreteres amb categoria de trànsit pesat T3, T4 i vorals:  $\geq 98\%$  PM, segons UNE 13286-2.

Valor del mòdul de deformació vertical  $E_{v2}$  (assaig de càrrega de placa estàtica de 300 mm), segons UNE 103808:

- Categoria d'esplanada E3:
  - Categoria de trànsit pesat T00 a T2:  $\geq 200$  MPa
  - Categoria de trànsit pesat T1:  $\geq 180$  MPa
  - Categoria de trànsit pesat T2:  $\geq 150$  MPa
  - Categoria de trànsit pesat T3:  $\geq 120$  MPa
  - Categoria de trànsit pesat T4 i vorals:  $\geq 100$  MPa
- Categoria d'esplanada E2:
  - Categoria de trànsit pesat T1:  $\geq 150$  MPa
  - Categoria de trànsit pesat T2:  $\geq 120$  MPa
  - Categoria de trànsit pesat T3:  $\geq 100$  MPa
  - Categoria de trànsit pesat T4 i vorals:  $\geq 80$  MPa
- Categoria d'esplanada E1:
  - Categoria de trànsit pesat T2:  $\geq 100$  MPa
  - Categoria de trànsit pesat T3:  $\geq 80$  MPa
  - Categoria de trànsit pesat T4 i vorals:  $\geq 80$  MPa

A més, la relació  $E_{v2}/E_{v1}$  serà  $< 2,2$ .

L'índex de Regularitat superficial IRI (NLT-330): Ha de complir amb els valors de la taula 510.7 del PG3 vigent.

Toleràncies d'execució:

- Rasant: + 0, -15 mm de la teòrica, en carreteres T00 a T2; + 0, -20 mm de la teòrica, en la resta de casos.
- Amplària: - 0 mm de la prevista en els plànols de seccions tipus.
- Gruix: - 0 mm del previst en els plànols de seccions tipus.

## 2.- CONDICIONS DEL PROCÉS D'EXECUCIÓ

### CONDICIONS GENERALS:

El tot-u estarà exempt de tot tipus de matèries estranyes que puguin afectar la durabilitat de la capa.

L'equip d'estesa ha de complir les especificacions de l'article 510.4.4 del PG3 vigent.

La capa no s'ha d'estendre fins que s'hagi comprovat que la superfície sobre la que ha d'assentar-se té les condicions de qualitat i formes previstes, amb les toleràncies establertes.

Si en aquesta superfície hi ha defectes o irregularitats que excedeixen les tolerables, s'han de corregir abans de l'execució de la partida d'obra, d'acord amb les instruccions de la DF.

En el cas que el tot-u no es fabriqui a central, abans d'estendre un tongada, es procedirà a la seva homogeneïtzació i humidificació, si es considera necessari.

Durant les operacions de transport es prendran les degudes precaucions per a evitar les segregacions i les variacions d'humitat.

L'equip de compactació complirà les especificacions de l'article 510.4.5 del PG3 vigent.

L'estesa s'ha de realitzar, prenent cura d'evitar segregacions i contaminacions, en tongades de gruix no superior a 30 cm.

Totes les aportacions d'aigua han de fer-se abans de la compactació. Després, l'única humectació admissible és la de la preparació per a col·locar la capa següent.

La compactació s'ha de fer de forma continua i sistemàtica disposant l'equip necessari per a aconseguir la densitat exigida.

Si l'estesa del tot-u es fa per franges, la compactació ha d'incloure 15 cm de l'anterior, com a mínim.

Les zones que, per la seva reduïda extensió, el seu pendent o la seva proximitat a obres de pas o desguàs, murs o estructures, no permetin la utilització de l'equip habitual, s'han de compactar amb els mitjans adequats al cas per tal d'aconseguir la densitat prevista.

No s'autoritza el pas de vehicles i maquinària fins que la capa no s'hagi consolidat definitivament. Els defectes que es derivin d'aquest incompliment han de ser reparats pel contractista segons les indicacions de la DF.

### BASE I SUBBASE PER A FERMS DE CARRETERES:

La fabricació de tot-u per al seu ús en ferms de carretera amb categoria de trànsit pesant T00 a T2 es farà en central i no "in situ". L'addició de l'aigua de compactació també s'ha de fer a central excepte quan la DF autoritzi el contrari.

El material es pot utilitzar sempre que les condicions climatològiques no hagin produït alteracions en la seva humitat de tal manera que es superen els valors següents:

- T00 a T1:  $\pm 1$  % respecte de la humitat òptima
- T2 a T4 i vorals:  $\pm 1,5 / + 1$  % respecte de la humitat òptima

Es realitzarà un tram de prova, amb una longitud no inferior a la definida en el Plec de Prescripcions Tècniques Particulars. La DF definirà si es pot acceptar la realització del tram de prova com a part integrant de l'obra en construcció.

A la vista dels resultats obtinguts, el Director d'Obra ha de definir si és acceptable o no la fórmula de treball i si són acceptables o no els equips proposats pel Contractista.

## 3.- UNITAT I CRITERIS D'AMIDAMENT

m3 de volum amidat segons les especificacions de la DT.

L'abonament dels treballs de preparació de la superfície d'assentament correspon a la unitat d'obra de la capa subjacent.

No són d'abonament els sobreamples laterals ni els necessaris per a compensar la minva de gruixos de capes subjacents.

## 4.- NORMATIVA DE COMPLIMENT OBLIGATORI

\* Orden de 6 de febrero de 1976 por la que se aprueba el Pliego de prescripciones técnicas generales para obras de carreteras y puentes (PG 3/75)

\* Orden FOM/2523/2014, de 12 de diciembre, por la que se actualizan determinados artículos del pliego de prescripciones técnicas generales para obras de carreteras y puentes, relativos a materiales básicos, a firmes y pavimentos, y a señalización, balizamiento y sistemas de contención de vehículos.

### BASE I SUBBASE PER A FERMS DE CARRETERES:

Orden FOM/3460/2003, de 28 de noviembre, por lo que se aprueba la norma 6.1-IC Secciones del firme, de la Instrucción Técnica de Carreteras.

## 5.- CONDICIONS DE CONTROL D'EXECUCIÓ I DE L'OBRA ACABADA

### CONTROL D'EXECUCIÓ. OPERACIONS DE CONTROL EN FERMS DE CARRETERES:

Abans d'iniciar la posada en obra del tot-u s'executarà un tram de prova per a comprovar:

- La fórmula de treball.
- La forma d'actuació dels equips d'extensió i compactació.



- El pla de compactació.
- La correspondència entre els mètodes de control que estableix el Plec de Prescripcions Tècniques Particulars o mitjançant assaig i els resultats "in situ".

Les tasques de control a realitzar són les següents:

- Inspecció visual del material a la descàrrega dels camions, retirant el que presenti restes de terra vegetal, matèria orgànica o pedres de grandària superior a l'admissible.
- Inspecció visual de l'estat de la superfície sobre la que s'ha d'estendre la capa.
- Gruix de la capa estesa mitjançant punxó graduat amb la freqüència que estableixi el DO.
- Humitat en el moment de la compactació, mitjançant procediment aprovat pel DO.
- Composició i forma d'actuació de l'equip de posada en obra i compactació.
- Inspecció visual de l'estat de la superfície després del pas d'un camió carregat sobre ella.
- Inspecció visual per a detectar punts baixos capaços de retenir aigua.

CONTROL DE L'OBRA ACABADA. OPERACIONS DE CONTROL EN FERMS DE CARRETERES:

Es considera com un lot de control el menor que resulti d'aplicar els 3 criteris següents aplicats sobre una tongada:

- Una longitud de 500 de calçada
- Una superfície de 3.500 m<sup>2</sup> de calçada
- La fracció construïda diàriament

Els assajos "in situ" i presa de mostres es faran en punts escollits aleatòriament, amb un punt per hm com a mínim.

Les tasques de control a realitzar són les següents:

- Determinació de la humitat i de la densitat, en 7 punts escollits aleatòriament per cada lot.
- Assaig de càrrega de placa de 300 mm de diàmetre, segons UNE 103808, per lot. Determinació de la humitat natural, segons UNE 103808, en el mateix lloc que l'assaig de càrrega.
- Comparació entre la rasant acabada i l'establerta en el projecte, en l'eix, ruptura de peralt, en el cas que n'hi hagi i cantells de perfils transversals.
- Comprovació de l'amplada de la capa i el gruix en perfils transversals cada 20 m.
- Control de la regularitat superficial mitjançant la determinació de l'índex de Regularitat Internacional (IRI) (NLT 330), en trams de 1000 m, després de 24 h de la seva execució i abans de l'extensió de la següent capa.

CONTROL DE L'OBRA ACABADA. INTERPRETACIÓ DE RESULTATS I ACTUACIONS EN CAS D'INCOMPLIMENT EN FERMS DE CARRETERES:

El lot de control definit (500 m de calçada, 3500 m<sup>2</sup> de calçada o fracció construïda diàriament) s'haurà d'acceptar o rebutjar globalment.

Les condicions d'acceptació són les següents:

- Densitat:
  - La densitat mitjana obtinguda no deurà ser inferior a l'especificada; no més de 2 individus de la mostra assajada podran presentar resultats individuals per sota de la prescrita en més de 2 punts percentuals. Si la densitat mitja obtinguda és inferior, es tornarà a compactar fins a aconseguir la densitat especificada.
- Humitat:
  - Els resultats obtinguts tindran caràcter informatiu i no constituiran, per si mateixos, causa de rebuig o acceptació.
- Capacitat de suport:
  - El mòdul de deformació vertical Ev<sub>2</sub> i la relació de mòduls Ev<sub>2</sub>/Ev<sub>1</sub> no han de ser inferiors als especificats a l'article 510.7.2 del PG3 vigent. En cas contrari es tornarà a compactar fins que s'obtinguin aquests valors.
- Gruix:
  - El gruix mig obtingut no ha de ser inferior al previst en els Plànols de Projecte. En cas d'incompliment es procedirà de la següent manera:
    - Si és superior o igual al 85% de l'especificat i no hi ha problemes d'entollament, s'acceptarà la capa sempre que es compensi la minva de gruix amb el gruix addicional a la capa superior, per compte del Contractista.
    - Si és inferior o igual al 85% de l'especificat, s'ha d'escarificar la capa en una profunditat de 15 cm com a mínim, s'afegirà el material necessari de les mateixes característiques i es tornarà a compactar i a refinar la capa per compte del Contractista.
  - No s'admetrà que més d'un 15% de la llargària del lot tingui un gruix inferior a l'especificat en els Plànols en més d'un 10%. En cas d'incompliment es dividirà el lot en 2 parts iguals i sobre cada un d'ells s'aplicaran els criteris anteriors.
- Rasant:
  - Les diferències de cota entre la superfície obtinguda i l'establerta en els Plànols del Projecte no superarà les toleràncies especificades a l'article 510.7.3 del PG3 vigent, ni existiran zones que retinguin aigua:
    - Si la tolerància es supera per defecte i no hi ha problemes d'entollament, s'acceptarà la superfície sempre que es compensi la minva amb el gruix addicional necessari, per compte del Contractista.
    - Si la tolerància es supera per excés, aquest es corregirà per compte del Contractista.
- Regularitat superficial:
  - Quan els resultats obtinguts excedeixin els límits establerts, es procedirà de la següent



manera:

- Si excedeixen en menys d'un 10% de la llargària del tram controlat s'aplicarà una penalització econòmica del 10%.
  - Si excedeixen en més del 10% de la llargària del tram controlat, s'ha d'escarificar la capa en una profunditat mínima de 15 cm i es tornarà a compactar i refinar per compte del Contractista.
-



## P - PARTIDES D'OBRA I CONJUNTS

### P2 - DEMOLICIONS, ENDERROCS, MOVIMENTS DE TERRES I GESTIÓ DE RESIDUS

#### P22 - MOVIMENTS DE TERRES

##### P221 - EXCAVACIONS

###### P2217 - EXCAVACIÓ PER A REBAIX

### 0.- ELEMENTS QUE CONTEMPLA EL PLEC

#### P2217-55T4.

Plec de condicions

#### 1.- DEFINICIÓ I CONDICIONS DE LES PARTIDES D'OBRA EXECUTADES

Excavacions amb finalitats diverses, que tenen com a resultat el rebaix del terreny.

S'han considerat els tipus següents:

- Excavació per a rebaix
- Excavació de roca a cel obert amb morter expansiu

L'execució de la unitat d'obra inclou les operacions següents:

Excavació per esplanació, rebaix, buidat de soterrani o caixa de paviment:

- Preparació de la zona de treball
- Situació dels punts topogràfics
- Excavació de les terres
- Càrrega de les terres sobre camió o contenidor, en el seu cas

Excavació de roca amb morter expansiu:

- Preparació de la zona de treball
- Situació de les referències topogràfiques externes
- Perforació de la roca d'acord amb un pla de treball preestablert
- Introducció del morter a les perforacions
- Trossejat de les restes amb martell trencador
- Càrrega de la runa sobre camió o contenidor

#### CONDICIONS GENERALS:

Es considera terreny fluix, el capaç de ser foradat amb pala, que té un assaig SPT < 20.

Es considera terreny compacte, el capaç de ser foradat amb pic (no amb pala), que té un assaig SPT entre 20 i 50.

Es considera terreny de trànsit, el capaç de ser foradat amb màquina o escarificadora (no amb pic), que té un assaig SPT > 50 sense rebot.

Es considera terreny no classificat, des del capaç de ser foradat amb pala, que té un assaig SPT < 20, fins al capaç de ser foradat amb màquina o escarificadora (no amb pic), que té un assaig SPT > 50 sense rebot.

Es considera roca de resistència baixa, la que amb dificultat es deixa ratllar amb navalla, que té un assaig de resistència a la compressió simple entre 5 i 25 MPa.

Es considera roca de resistència mitja, la que es pot trencar amb un cop de martell i que no es deixa ratllar amb navalla, que té un assaig de resistència a la compressió simple entre 25 i 50 MPa.

Es considera roca de resistència alta, la que necessita més d'un cop de martell per trencar-se, que té un assaig de resistència a la compressió simple entre 50 i 100 MPa.

Es considera que la càrrega de terres sobre camió és directa quan l'existència de rampa o d'altres condicionants de l'obra permeten que els mitjans d'excavació realitzin l'excavació i la càrrega de terres.

Es considera que la càrrega de terres sobre camió és indirecta quan la inexistència de rampa o d'altres condicionants de l'obra no permeten que els mitjans d'excavació realitzin la càrrega de terres i és necessària la utilització d'una altra màquina per a aquesta funció.

#### EXCAVACIÓ PER A ESPLANACIÓ, REBAIX DEL TERRENY O BUIDAT DE SOTERRANI:

L'excavació per a caixes de paviments s'aplica en superfícies petites o mitjanes i amb una profunditat exactament definida, amb lleugeres dificultats de maniobra de màquines o camions. S'entén que el rebaix es fa en superfícies mitjanes o grans, sense problemes de maniobrabilitat de màquines o de camions.

El fons de l'excavació s'ha de deixar pla, anivellat o amb la inclinació prevista.

S'han de deixar els talussos perimetrals que fixi la DF.

L'aportació de terres per a correccions del nivell ha de ser mínima, de la mateixa terra existent i amb la mateixa capacitat.



La qualitat del terreny al fons de l'excavació requereix l'aprovació explícita de la DF. Les terres que determini la DF s'han de conservar en una zona a part. La resta s'ha de transportar a un abocador autoritzat.

Toleràncies d'execució:

- Replanteig:  $\pm 100$  mm
- Nivells: + 10 mm, - 50 mm
- Planor:  $\pm 40$  mm/m
- Angle del talús:  $\pm 2^\circ$

## 2.- CONDICIONS DEL PROCÉS D'EXECUCIÓ

CONDICIONS GENERALS:

No s'ha de treballar quan plou, neva o fa vent superior als 60 km/h.

En cas d'imprevistos (terrenys inundats, olors de gas, restes de construccions, etc.) s'han de suspendre els treballs i avisar la DF.

Si cal fer rampes per accedir a la zona de treball, han de tenir les característiques següents:

- Amplària:  $\geq 4,5$  m
- Pendent:
  - Trams rectes:  $\leq 12\%$
  - Corbes:  $\leq 8\%$
  - Trams abans de sortir a la via de llargària  $\geq 6$  m:  $\leq 6\%$
- El talús ha de ser fixat per la DF.

EXCAVACIÓ PER A ESPLANACIÓ, REBAIX DEL TERRENY O BUIDAT DE SOTERRANI:

Les terres s'han d'extreure de dalt a baix, sense soscavar-les.

No s'han d'acumular terres o materials a la vora de l'excavació.

S'han d'extreure les terres o els materials amb perill de desprendiment.

S'ha d'impedir l'entrada d'aigües superficials. Cal preveure un sistema de desguàs a fi d'evitar l'acumulació d'aigua dins de l'excavació.

EXCAVACIÓ AMB MORTER EXPANSIU:

Cal fer un programa de les perforacions i del procés del reblert amb morter i extracció de la roca.

En fer les perforacions, cal verificar que no es produeixen danys a estructures properes. Si es donés aquest cas, cal evitar l'ús de barrines percussores i fer els forats exclusivament per rotació.

## 3.- UNITAT I CRITERI D'AMIDAMENT

EXCAVACIÓ:

m<sup>3</sup> de volum excavat segons les especificacions de la DT, amidat com a diferència entre els perfils transversals del terreny aixecats abans de començar les obres i els perfils teòrics assenyalats als plànols, amb les modificacions aprovades per la DF.

No s'ha d'abonar l'excés d'excavació que s'hagi produït sense l'autorització de la DF, ni la càrrega i el transport del material ni els treballs que calguin per a reomplir-lo.

Inclou la càrrega, allisada de talussos, esgotaments per pluja o inundació i quantes operacions faci falta per a una correcta execució de les obres.

També estan inclosos en el preu el manteniment dels camins de comunicació entre el desmunt i les zones on han d'anar les terres, la seva creació, i la seva eliminació, si s'escau.

Tan sols s'han d'abonar els esllavissaments no provocats, sempre que s'hagin observat totes les prescripcions relatives a excavacions, entibacions i voladures.

## 4.- NORMATIVA DE COMPLIMENT OBLIGATORI

Documento Básico de Seguridad estructural de cimientos DB-SE-C, parte II del CTE, aprobado por el Real Decreto 314/2006.

---

## P2 - DEMOLICIONS, ENDERROCS, MOVIMENTS DE TERRES I GESTIÓ DE RESIDUS

### P22 - MOVIMENTS DE TERRES

#### P221 - EXCAVACIONS



## P2219- - EXCAVACIÓ DE POU AÏLLAT

### 0.- ELEMENTS QUE CONTEMPLA EL PLEC

P2219-564L.

Plec de condicions

#### 1.- DEFINICIÓ I CONDICIONS DE LES PARTIDES D'OBRA EXECUTADES

Conjunt d'operacions necessàries per obrir rases i pous de fonaments realitzades amb mitjans mecànics o amb utilització d'explosius.

L'execució de la unitat d'obra inclou les operacions següents:

- Preparació de la zona de treball
- Situació dels punts topogràfics exteriors a l'excavació
- Replanteig de la zona a excavar i determinació de l'ordre d'execució de les dames si és el cas
- Excavació de les terres
- Càrrega de les terres sobre camió, contenidor, o formació de cavallons a la vora de la rasa, segons indiqui la partida d'obra

CONDICIONS GENERALS:

Es considera terreny fluix, el capaç de ser foradat amb pala, que té un assaig SPT < 20.

Es considera terreny compacte, el capaç de ser foradat amb pic (no amb pala), que té un assaig SPT entre 20 i 50.

Es considera terreny de trànsit, el capaç de ser foradat amb màquina o escarificadora (no amb pic), que té un assaig SPT > 50 sense rebot.

Es considera terreny no classificat, des del capaç de ser foradat amb pala, que té un assaig SPT < 20, fins al capaç de ser foradat amb màquina o escarificadora (no amb pic), que té un assaig SPT > 50 sense rebot.

Es considera roca la que pot ser foradada amb compressor (no amb màquina), que té un rebot a l'assaig SPT.

L'element excavat ha de tenir la forma i les dimensions especificades en la DT, o en el seu defecte, les que determini la DF.

El fons de l'excavació ha de quedar anivellat.

El fons de l'excavació no ha de tenir material engrunat o fluix i les esquerdes i els forats han de quedar reblerts.

Els talussos perimetrals han de ser els fixats per la DF.

Els talussos han de tenir el pendent especificat a la DT.

La qualitat de terreny del fons de l'excavació requereix l'aprovació explícita de la DF.

Toleràncies d'execució:

- Dimensions:  $\pm 5\%$ ,  $\pm 50$  mm
- Planor:  $\pm 40$  mm/m
- Replanteig:  $< 0,25\%$ ,  $\pm 100$  mm
- Nivells:  $\pm 50$  mm
- Aplomat o talús de les cares laterals:  $\pm 2^\circ$

#### 2.- CONDICIONS DEL PROCÉS D'EXECUCIÓ

CONDICIONS GENERALS:

No s'ha de treballar amb pluja, neu o vent superior als 60 km/h.

S'han de protegir els elements de servei públic que puguin resultar afectats per les obres.

S'han d'eliminar els elements que puguin entorpir els treballs d'execució de la partida.

S'ha de seguir l'ordre dels treballs previst per la DF.

Abans de començar els treballs, es farà un replanteig previ que ha de ser aprovat per la DF.

Hi ha d'haver punts fixos de referència exteriors a la zona de treball, als quals s'hi han de referir totes les lectures topogràfiques.

Si cal fer rampes per accedir a la zona de treball, han de tenir les característiques següents:

- Amplària:  $\geq 4,5$  m
- Pendent:
  - Trams rectes:  $\leq 12\%$
  - Corbes:  $\leq 8\%$
  - Trams abans de sortir a la via de llargària  $\geq 6$  m:  $\leq 6\%$
- El talús ha de ser fixat per la DF.

La finalització de l'excavació de pous o rases per a fonaments o de lloses de fonamentació, s'ha de fer just abans de la col·locació del formigó de neteja, per mantenir la qualitat del sol.

Si això no fos possible, es deixarà una capa de 10 a 15 cm sense excavar fins al moment que es pugui formigonar la capa de neteja.

Cal extreure les roques suspeses, les terres i els materials amb perill de despreniment.

Cal extreure del fons de l'excavació qualsevol element susceptible de formar un punt de resistència local diferent de la resta, com ara roques, restes de fonaments, bosses de material tou, etc, i rebaixar el fons de l'excavació per tal que la sabata tingui un recolzament homogeni.

No s'han d'acumular terres o materials a la vora de l'excavació.

No s'ha de treballar simultàniament en zones superposades.

S'ha d'estrebar sempre que consti al projecte i quan ho determini la DF. L'estrebada ha de complir les especificacions fixades al seu plec de condicions.

S'han d'estrebar els terrenys engrunats i quan, en fondàries superiors a 1,30 m, es doni algun dels casos següents:

- S'hagi de treballar a dins
- Es treballi en una zona immediata que pugui resultar afectada per una possible esllavissada
- Hagi de quedar oberta en acabar la jornada de treball

També sempre que, per altres causes (càrregues veïnes, etc.) ho determini la DF.

S'ha de preveure un sistema de desguàs per tal d'evitar acumulació d'aigua dins l'excavació.

S'ha d'impedir l'entrada d'aigües superficials.

Si apareix aigua en l'excavació s'han de prendre les mesures necessàries per esgotar-la.

Els esgotaments s'han de fer sense comprometre l'estabilitat dels talussos i les obres veïnes, i s'han de mantenir mentre durin els treballs de fonamentació. Caldrà verificar en terrenys argilosos, si cal fer un sanejament del fons de l'excavació.

Els treballs s'han de fer de manera que molestin el mínim possible als afectats.

En cas d'imprevistos (terrenys inundats, olors de gas, restes de construccions, etc.) s'han de suspendre els treballs i avisar la DF.

No s'ha de rebutjar cap material obtingut de l'excavació sense l'autorització expressa de la DF.

S'ha d'evitar la formació de pols, pel que cal regar les parts que s'hagin de carregar.

L'operació de càrrega s'ha de fer amb les precaucions necessàries per a aconseguir unes condicions de seguretat suficients.

S'ha de complir la normativa vigent en matèria mediambiental, de seguretat i salut i d'emmagatzematge i transport de productes de construcció.

Les terres s'han de treure de dalt a baix sense socavar-les.

L'aportació de terres per a correcció de nivells ha de ser la mínima possible, de les mateixes existents i de compactat igual.

S'ha de tenir en compte el sentit d'estratificació de les roques.

S'han de mantenir els dispositius de desguàs necessaris, per tal de captar i reconduir els corrents d'aigua interns, en els talussos.

### 3.- UNITAT I CRITERI D'AMIDAMENT

m3 de volum excavat segons les especificacions de la DT, amidat com a diferència entre els perfils transversals del terreny aixecats abans de començar les obres i els perfils teòrics assenyalats als plànols, amb les modificacions aprovades per la DF.

No s'ha d'abonar l'excés d'excavació que s'hagi produït sense l'autorització de la DF, ni la càrrega i el transport del material ni els treballs que calguin per a reomplir-lo.

Inclou la càrrega, allisada de talussos, esgotaments per pluja o inundació i quantes operacions faci falta per a una correcta execució de les obres.

També estan inclosos en el preu el manteniment dels camins de comunicació entre el desmunt i les zones on han d'anar les terres, la seva creació, i la seva eliminació, si s'escau.

Tan sols s'han d'abonar els esllavissaments no provocats, sempre que s'hagin observat totes les prescripcions relatives a excavacions, entibacions i voladures.

### 4.- NORMATIVA DE COMPLIMENT OBLIGATORI

OBRES D'EDIFICACIÓ:

Documento Básico de Seguridad estructural de cimientos DB-SE-C, parte II del CTE, aprobado por el Real Decreto 314/2006.

---

## P2 - DEMOLICIONS, ENDERROCS, MOVIMENTS DE TERRES I GESTIÓ DE RESIDUS

### P22 - MOVIMENTS DE TERRES

#### P225 - REBLERT, ESTESA I PICONATGE DE TERRES



## **P2250- - ESCARIFICACIÓ I COMPACTACIÓ DE SOLS**

### **0.- ELEMENTS QUE CONTEMPLA EL PLEC**

P2250-FIVV.

Plec de condicions

#### **1.- DEFINICIÓ I CONDICIONS DE LES PARTIDES D'OBRA EXECUTADES**

Disgregació de la superfície del terreny i compactació posterior, amb mitjans mecànics, per tal d'aconseguir una superfície homogènia de suport.

L'execució de la unitat d'obra inclou les operacions següents:

- Preparació de la zona de treball
- Situació dels punts topogràfics
- Execució de l'escarificació
- Compactació de les terres

CONDICIONS GENERALS:

El grau de compactació ha de ser l'especificat per la DF.

La superfície obtinguda ha de ser homogènia i ha de tenir les característiques exigides en la DT, o en el seu defecte, les especificades per la DF.

#### **2.- CONDICIONS DEL PROCÉS D'EXECUCIÓ**

CONDICIONS GENERALS:

No s'ha de treballar amb pluja, neu o vent superior als 60 km/h.

S'han de protegir els elements de servei públic que puguin resultar afectats per les obres.

S'han d'eliminar els elements que puguin entorpir els treballs d'execució de la partida.

Quan s'utilitzi corró vibratori per a compactar, ha de donar-se al final unes passades sense aplicar-hi vibració.

S'ha de complir la normativa vigent en matèria mediambiental, de seguretat i salut i d'emmagatzematge i transport de productes de construcció.

S'ha d'escarificar en les zones i amb les fondàries definides en la DT, o en el seu defecte, les que determini el DF.

S'ha d'escarificar en una fondària de 15 cm com a mínim i de 30 cm com a màxim. En el cas en que s'escarifiqui en fondàries superiors, cal retirar el terreny i col·locar-lo després per tongades. Les zones on es detecti l'existència en capes inferiors, de sistemes de drenatge o de reforç del terreny, s'han de senyalitzar convenientment i operar amb les precaucions necessàries.

#### **3.- UNITAT I CRITERI D'AMIDAMENT**

m2 de superfície amidada segons les especificacions de la DT.

#### **4.- NORMATIVA DE COMPLIMENT OBLIGATORI**

\* Orden de 6 de febrero de 1976 por la que se aprueba el Pliego de Prescripciones Técnicas Generales para Obras de Carreteras y Puentes (PG-3).

\* Orden FOM/1382/2002 de 16 de mayo, por la que se actualizan determinados artículos del pliego de prescripciones técnicas generales para obras de carreteras y puentes relativos a la construcción de explanaciones, drenajes y cimentaciones (PG-3).

---

## **P2 - DEMOLICIONS, ENDERROCS, MOVIMENTS DE TERRES I GESTIÓ DE RESIDUS**

### **P22 - MOVIMENTS DE TERRES**

#### **P22D - NETEJA I ESBROSSADA DEL TERRENY**



## P22D1 - - NETEJA I ESBROSSADA DEL TERRENY

Plec de condicions

### 1.- DEFINICIÓ I CONDICIONS DE LES PARTIDES D'OBRA EXECUTADES

Excavacions amb finalitats diverses, que tenen com a resultat el rebaix del terreny.

S'han considerat els tipus següents:

- Neteja i esbrossada del terreny

L'execució de la unitat d'obra inclou les operacions següents:

Neteja i esbrossada del terreny:

- Preparació de la zona de treball

- Situació dels punts topogràfics

- Protecció dels elements que s'han de conservar

- Retirada de la capa superficial del terreny (10-15 cm) amb la vegetació i la brossa

- Càrrega dels materials sobre camió

CONDICIONS GENERALS:

Es considera terreny fluix, el capaç de ser foradat amb pala, que té un assaig SPT < 20.

Es considera terreny compacte, el capaç de ser foradat amb pic (no amb pala), que té un assaig SPT entre 20 i 50.

Es considera terreny de trànsit, el capaç de ser foradat amb màquina o escarificadora (no amb pic), que té un assaig SPT > 50 sense rebot.

Es considera terreny no classificat, des del capaç de ser foradat amb pala, que té un assaig SPT < 20, fins al capaç de ser foradat amb màquina o escarificadora (no amb pic), que té un assaig SPT > 50 sense rebot.

Es considera roca de resistència baixa, la que amb dificultat es deixa ratllar amb navalla, que té un assaig de resistència a la compressió simple entre 5 i 25 MPa.

Es considera roca de resistència mitja, la que es pot trencar amb un cop de martell i que no es deixa ratllar amb navalla, que té un assaig de resistència a la compressió simple entre 25 i 50 MPa.

Es considera roca de resistència alta, la que necessita més d'un cop de martell per trencar-se, que té un assaig de resistència a la compressió simple entre 50 i 100 MPa.

Es considera que la càrrega de terres sobre camió és directa quan l'existència de rampa o d'altres condicionants de l'obra permeten que els mitjans d'excavació realitzin l'excavació i la càrrega de terres.

Es considera que la càrrega de terres sobre camió és indirecta quan la inexistència de rampa o d'altres condicionants de l'obra no permeten que els mitjans d'excavació realitzin la càrrega de terres i és necessària la utilització d'una altra màquina per a aquesta funció.

NETEJA I ESBROSSADA DEL TERRENY:

S'ha de retirar la capa superficial del terreny i qualsevol material existent (brossa, arrels, runa, escombraries, etc.), que puguin destorbar el desenvolupament de treballs posteriors.

L'àmbit d'actuació ha de quedar limitat pel sector de terreny destinat a l'edificació i la zona influenciada pel procés de l'obra.

S'ha de deixar una superfície adequada per al desenvolupament dels treballs posteriors, lliure d'arbres, de plantes, de deixalles i d'altres elements existents, sense fer malbé les construccions, els arbres, etc., que s'han de conservar.

Els forats existents i els que resultin de les operacions d'esbrossada (extracció d'arrels, etc.), han de quedar reblerts amb les terres de la mateixa qualitat que el sòl i amb el mateix grau de compactació.

S'han de conservar en zona a part les terres o els elements que la DF determini.

S'han de traslladar a un abocador autoritzat tots els materials que la DF no hagi acceptat com a útils.

### 2.- CONDICIONS DEL PROCÉS D'EXECUCIÓ

CONDICIONS GENERALS:

No s'ha de treballar quan plou, neva o fa vent superior als 60 km/h.

En cas d'imprevistos (terrenys inundats, olors de gas, restes de construccions, etc.) s'han de suspendre els treballs i avisar la DF.

Si cal fer rampes per accedir a la zona de treball, han de tenir les característiques següents:

- Amplària:  $\geq 4,5$  m

- Pendent:

- Trams rectes:  $\leq 12\%$

- Corbes:  $\leq 8\%$

- Trams abans de sortir a la via de llargària  $\geq 6$  m:  $\leq 6\%$

- El talús ha de ser fixat per la DF.

Les terres s'han d'extreure de dalt a baix, sense soscavar-les.

No s'han d'acumular terres o materials a la vora de l'excavació.





S'han d'extreure les terres o els materials amb perill de desprendiment.  
S'ha d'impedir l'entrada d'aigües superficials. Cal preveure un sistema de desguàs a fi d'evitar l'acumulació d'aigua dins de l'excavació.

### 3.- UNITAT I CRITERI D'AMIDAMENT

#### NETEJA I ESBROSSADA:

m2 de superfície realment executada, amidada segons les especificacions de la DT.  
No inclou la tala d'arbres.

### 4.- NORMATIVA DE COMPLIMENT OBLIGATORI

Documento Básico de Seguridad estructural de cimientos DB-SE-C, parte II del CTE, aprobado por el Real Decreto 314/2006.

---

## **P2 - DEMOLICIONS, ENDERROCS, MOVIMENTS DE TERRES I GESTIÓ DE RESIDUS**

### **P2A - SUBMINISTRAMENT DE TERRES**

#### **P2A0- - SUBMINISTRAMENT DE TERRES D'APORTACIÓ**

### 0.- ELEMENTS QUE CONTEMPLA EL PLEC

#### P2A0-4ILS.

Plec de condicions

### 1.- DEFINICIÓ I CONDICIONS DE LES PARTIDES D'OBRA EXECUTADES

Subministrament de terra d'aportació seleccionada, adequada o tolerable.

#### CONDICIONS GENERALS:

Les terres han de complir les especificacions del seu plec de condicions en funció del seu ús, i cal que tinguin l'aprovació de la DF.

### 2.- CONDICIONS DEL PROCÉS D'EXECUCIÓ

No hi han condicions específiques del procés d'execució.

### 3.- UNITAT I CRITERI D'AMIDAMENT

m3 de volum amidat segons les especificacions de la DT.

Es considera un increment per esponjament, respecte al volum teòric excavat, amb els criteris següents:

- Excavacions en terreny fluix: 15%
- Excavacions en terreny compacte: 20%
- Excavacions en terreny de trànsit: 25%
- Excavacions en roca: 25%

### 4.- NORMATIVA DE COMPLIMENT OBLIGATORI

No hi ha normativa de compliment obligatori.



### P3 - FONAMENTS, CONTENCIONS I TÚNELS

#### P31 - RASES I POUS

#### P312 - FORMIGONAMENT DE RASES I POUS

##### 0.- ELEMENTS QUE CONTEMPLA EL PLEC

###### P312-D4SA.

Plec de condicions

##### 1.- DEFINICIÓ I CONDICIONS DE LES PARTIDES D'OBRA EXECUTADES

Formigonament d'estructures i elements estructurals, amb formigó en massa, armat, per a pretensar, formigó autocompactant i formigó lleuger, de central o elaborat a l'obra en planta dosificadora, que compleixi les prescripcions de la norma EHE, abocat directament des de camió, amb bomba o amb cubilot, i operacions auxiliars relacionades amb el formigonament i la cura del formigó.

S'han considerat els elements a formigonar següents:

- Rases i pous

L'execució de la unitat d'obra inclou les operacions següents:

Formigonament:

- Preparació de la zona de treball

- Humectació de l'encofrat

- Abocada del formigó

- Compactació del formigó mitjançant vibratge, en el seu cas

- Curat del formigó

CONDICIONS GENERALS:

En l'execució de l'element s'han de complir les prescripcions establertes en la norma EHE-08, en especial les que fan referència a la durabilitat del formigó i les armadures (art.8.2 i 37 de l'EHE-08) en funció de les classes d'exposició.

El formigó estructural ha de fabricar-se en centrals específiques

El formigó col·locat no ha de tenir disgregacions o buits a la massa.

Després del formigonament les armadures han de mantenir la posició prevista a la DT.

La secció de l'element no ha de quedar disminuïda en cap punt per la introducció d'elements de l'encofrat ni d'altres.

La DF comprovarà l'absència de defectes significatius en la superfície de formigó. En cas de considerar els defectes inadmissibles d'acord amb el projecte la DF valorarà la reparació.

L'element acabat ha de tenir una superfície uniforme, sense irregularitats.

Si la superfície ha de quedar vista ha de tenir, a més, una coloració uniforme sense regalims, taques, o elements adherits.

En el cas d'utilitzar matacà, les pedres han de quedar distribuïdes uniformement dins de la massa de formigó sense que es toquin entre elles.

La resistència característica del formigó es comprovarà d'acord amb l'article 86 de l'EHE-08

Les toleràncies d'execució han de complir l'especificat en l'article 5 de l'annex 11 de la norma EHE-08.

Les toleràncies en el recobriments i la posició de les armadures han de complir l'especificat a l'UNE 36831.

No s'accepten toleràncies en el replanteig d'eixos en l'execució de fonaments de mitgeres, buits d'ascensor, passos d'instal·lacions, etc., fora que ho autoritzi explícitament la DF.

RASES I POUS:

Toleràncies d'execució:

- Desviació en planta, del centre de gravetat: < 2% dimensió en la direcció considerada, ± 50 mm

- Nivells:

- Cara superior del formigó de neteja: + 20 mm, - 50 mm

- Cara superior del fonament: + 20 mm, - 50 mm

- Gruix del formigó de neteja: - 30 mm

- Dimensions en planta:

- Fonaments encofrats: + 40 mm; -20mm

- Fonaments formigonats contra el terreny (D:dimensió considerada):

- D ≤ 1 m: + 80 mm; -20mm

- 1 m < D ≤ 2,5 m: + 120 mm, -20mm

- D > 2,5 m: + 200 mm, -20mm



- Secció transversal (D:dimensió considerada):
  - En tots els casos: + 5%(<= 120 mm), - 5%(<= 20 mm)
  - D <= 30 cm: + 10 mm, - 8 mm
  - 30 cm < D <= 100 cm: + 12 mm, - 10 mm
  - 100 cm < D: + 24 mm, - 20 mm
- Planor (EHE-08 art.5.2.e):
  - Formigó de neteja: ± 16 mm/2 m
  - Cara superior del fonament: ± 16 mm/2 m
  - Cares laterals (fonaments encofrats)± 16 mm/2 m

## 2.- CONDICIONS DEL PROCÉS D'EXECUCIÓ

### FORMIGONAMENT:

Si la superfície sobre la que s'ha de formigonar ha sofert gelada, s'ha d'eliminar prèviament la part afectada.

La temperatura dels elements on s'aboca el formigó ha de ser superior als 0°C.

El formigó s'ha de posar a l'obra abans que comenci l'adormiment, i a una temperatura >= 5°C.

La temperatura per a formigonar ha d'estar entre 5°C i 40°C. El formigonament s'ha de suspendre quan es prevegi que durant les 48 h següents la temperatura pot ser inferior a 0°C. Fora d'aquests límits, el formigonament requereix precaucions explícites i l'autorització de la DF. En aquest cas, s'han de fer provetes amb les mateixes condicions de l'obra, per a poder verificar la resistència realment assolida.

Si l'encofrat és de fusta, ha de tenir la humitat necessària per tal que no absorbeixi l'aigua del formigó.

No s'admet l'alumini en motlles que hagin d'estar en contacte amb el formigó.

No es procedirà al formigonat fins que la DF doni el vist-i-plau havent revisat armadures col·locades en posició definitiva.

La DF comprovarà l'absència de defectes significatius en la superfície de formigó. En cas de considerar els defectes inadmissibles d'acord amb el projecte la DF valorarà la reparació.

No es col·locarà en obra capes o tongades de formigó amb un gruix superior al que permeti una compactació completa de la massa.

Si l'abocada del formigó es fa amb bomba, la DF ha d'aprovar la instal·lació de bombeig prèviament al formigonament.

No pot transcórrer més d'1,5 hora des de la fabricació del formigó fins al formigonament, a menys que la DF ho cregui convenient per aplicar medis que retardin l'adormiment.

No s'han de posar en contacte formigons fabricats amb tipus de ciments incompatibles entre ells.

L'abocada s'ha de fer des d'una alçària petita i sense que es produeixin disgregacions.

La compactació del formigó es realitzarà mitjançant processos adequats a la consistència de la mescla i de manera que s'eliminin forats i s'eviti la segregació.

S'ha de garantir que durant l'abocat i compactat del formigó no es produeixen desplaçaments de l'armadura.

La velocitat de formigonament ha de ser suficient per assegurar que l'aire no quedi agafat i assenti el formigó.

El formigonament s'ha de suspendre en cas de pluja o de vent fort. Eventualment, la continuació dels treballs, en la forma que es proposi, ha de ser aprovada per la DF.

En cap cas s'ha d'aturar el formigonament si no s'ha arribat a un junt adequat.

Els junts de formigonament han de ser aprovats per la DF abans del formigonat del junt.

En tornar a iniciar el formigonament del junt s'ha de retirar la capa superficial de morter, deixant els granulats al descobert i el junt net. Per a fer-ho no s'han d'utilitzar productes corrosius.

Abans de formigonar el junt s'ha d'humitejar, evitant que es facin tolls d'aigua en el junt.

Es poden utilitzar productes específics (com les resines epoxi) per a l'execució de junts sempre que es justifiqui i es supervisi per la DF.

Un cop reblert l'element no s'ha de corregir el seu aplomat, ni el seu anivellament.

Durant l'adormiment i primer període d'enduriment del formigó cal assegurar el manteniment de la humitat de l'element de formigó mitjançant el curat adequat i d'acord amb EHE-08.

Durant l'adormiment s'han d'evitar sobrecàrregues i vibracions que puguin provocar la fissuració de l'element.

### FORMIGÓ ESTRUCTURAL:

La compactació s'ha de realitzar per vibratge. El gruix màxim de la tongada depèn del vibrador utilitzat. S'ha de vibrar fins que s'aconsegueixi una massa compacta i sense que es produeixin disgregacions.

El vibratge ha de fer-se més intens a les zones d'alta densitat d'armadures, a les cantonades i als paraments.

## 3.- UNITAT I CRITERI D'AMIDAMENT

### FORMIGONAMENT:

m3 de volum amidat segons les especificacions de la DT, amb aquelles modificacions i singularitats acceptades prèviament i expressament per la DF.

#### 4.- NORMATIVA DE COMPLIMENT OBLIGATORI

Real Decreto 1247/2008, de 18 de julio, por el que se aprueba la Instrucción de Hormigón Estructural (EHE-08).

#### 5.- CONDICIONS DE CONTROL D'EXECUCIÓ I DE L'OBRA ACABADA

CONTROL D'EXECUCIÓ. OPERACIONS DE CONTROL:

Els punts de control més destacables són els següents:

- Aprovació del pla de formigonat presentat pel contractista.
- Inspecció visual de totes les excavacions abans de la col·locació de les armadures, amb observació de l'estat de neteja i entrada d'aigua en tot el recinte.
- Presa de coordenades i cotes de totes les unitats d'obra abans del formigonat.
- Observació de la superfície sobre la que s'ha d'estendre el formigó i de les condicions d'encofrat. Mesura de les dimensions de totes les unitats estructurals d'obra, entre els encofrats, abans de formigonar.
- Verificació de la correcta disposició de l'armat i de les mesures constructives per tal d'evitar moviments de la ferralla durant el formigonat.
- Inspecció del procés de formigonat amb control, entre d'altres aspectes, de la temperatura i condicions ambientals.
- Control del desencofrat i del procés i condicions de curat.
- Presa de coordenades i cotes dels punts que hagin de rebre prefabricats, després del formigonat.

CONTROL D'EXECUCIÓ. CRITERIS DE PRESA DE MOSTRES:

Els controls s'han de realitzar segons les indicacions de la DF, i el contingut del capítol 17 de la norma EHE-08.

CONTROL D'EXECUCIÓ. INTERPRETACIÓ DE RESULTATS I ACTUACIONS EN CAS D'INCOMPLIMENT:

No es podrà iniciar el formigonat d'un element sense la corresponent aprovació de la DF.

CONTROL DE L'OBRA ACABADA. OPERACIONS DE CONTROL:

Els punts de control més destacables són els següents:

- Inspecció visual de la unitat finalitzada i control de les condicions geomètriques d'acabat, segons l'article 100. Control de l'element construït de l'EHE-08.
- Assaigs d'informació complementària.

De les estructures projectades i construïdes d'acord a la Instrucció EHE-08, en les que els materials i l'execució hagin assolit la qualitat prevista, comprovada mitjançant els controls preceptius, sols necessiten sotmetre's a assaigs d'informació i en particular a proves de càrrega, les incloses en els següents supòsits:

- Quan així ho disposi les Instruccions, reglaments específics d'un tipus d'estructura o el plec de prescripcions tècniques particulars.
- Quan degut a caràcter particular de l'estructura convingui comprovar que la mateixa reuneix certes condicions específiques. En aquest cas el plec de prescripcions tècniques particulars establirà els assaigs oportuns que s'han de realitzar, indicant amb tota precisió la forma de realitzar-los i la manera d'interpretar els resultats.
- Quan a judici de la Direcció Facultativa existeixin dubtes raonables sobre la seguretat, funcionalitat o durabilitat de l'estructura.

CONTROL DE L'OBRA ACABADA. CRITERIS DE PRESA DE MOSTRES:

Els controls s'han de realitzar segons les indicacions de la DF, i el contingut del capítol 17 de la norma EHE-08.

CONTROL DE L'OBRA ACABADA. INTERPRETACIÓ DE RESULTATS I ACTUACIONS EN CAS D'INCOMPLIMENT:

Si s'aprecien deficiències importants en l'element construït, la DF podrà encarregar assaigs d'informació complementària (testimonis, ultrasons, escleròmetre) sobre el formigó endurit, per tal de tenir coneixement de les condicions de resistència assolides o altres característiques de l'element formigonat.

---

## P4 - ESTRUCTURES

### P4B - ARMADURES PASSIVES



## P4BE- - ARMADURA PER A PILARS

### 0.- ELEMENTS QUE CONTEMPLA EL PLEC

#### P4BE-FIVL.

Plec de condicions

#### 1.- DEFINICIÓ I CONDICIONS DE LES PARTIDES D'OBRA EXECUTADES

Muntatge i col·locació de l'armadura formada per barres corrugades, malla electrosoldada o conjunt de barres i/o malles d'acer, en formació d'armadura passiva d'elements estructurals de formigó, a l'excavació, a l'encofrat o ancorades a elements de formigó existents, o soldades a perfils d'acer. S'han considerat les armadures per als elements següents:

- Elements estructurals de formigó armat

L'execució de la unitat d'obra inclou les operacions següents:

- Preparació de la zona de treball

- Tallat i doblegat de l'armadura

- Neteja de les armadures

- Neteja del fons de l'encofrat

- Col·locació dels separadors

- Muntatge i col·locació de l'armadura

- Subjecció dels elements que formen l'armadura

- Subjecció de l'armadura a l'encofrat

CONDICIONS GENERALS:

Per a l'elaboració, manipulació i muntatge de les armadures s'ha de seguir les indicacions de l'EHE i l'UNE 36831.

Els diàmetres, la forma, les dimensions i la disposició de les armadures han de ser les que s'especifiquen a la DT. El nombre de barres no ha de ser mai inferior a l'especificat a la DT. Les barres no han de tenir defectes superficials ni esquerdes.

Les armadures han de ser netes, no han de tenir òxid no adherent, pintura, greix ni d'altres substàncies que puguin perjudicar a l'acer, al formigó o a l'adherència entre ells.

La disposició de les armadures ha de permetre un formigonament correcte de la peça, de manera que totes les barres quedin recobertes de formigó.

En barres situades per capes, la separació entre elles ha de permetre el pas d'un vibrador intern. La secció equivalent de les barres de l'armadura no ha de ser inferior al 95,5% de la secció nominal.

Els empalmaments entre barres han de garantir la transmissió de forces d'una barra a la següent, sense que es produeixin lesions en el formigó proper a la zona d'empalmament.

No hi ha d'haver més empalmaments dels que consten a la DT o autoritzi la DF.

Els empalmaments han de quedar allunyats de les zones on l'armadura treballa a la màxima càrrega.

Els empalmaments es poden realitzar per solapa o per soldadura.

Per a realitzar un altre tipus d'empalmament es requerirà disposar d'assaigs que demostrin que garanteixen de forma permanent una resistència a la ruptura no inferior a la de la menor de les dues barres que s'uneixen i que el moviment relatiu entre elles no sigui superior a 0,1 mm.

L'armat de la ferralla s'ha de realitzar mitjançant lligat amb filferro o per aplicació de soldadura no resistent. La disposició dels punts de lligat ha de complir l'especificat en l'apartat 69.4.3.1 de l'EHE.

La soldadura no resistent, ha de complir l'especificat en l'article 69.4.3.2 de l'EHE, seguint els procediments establerts en la UNE 36832.

La realització dels empalmaments pel que fa al procediment, la disposició dins la peça, la llargària dels solapaments i la posició dels diferents empalmaments en barres properes, ha de seguir les prescripcions de l'EHE, a l'article 69.5.2.

A les solapes no s'han de disposar ganxos ni potes.

L'empalmament per soldadura s'ha de fer seguint les prescripcions de l'article 69.5.2.5 de l'EHE amb els procediments descrits en la UNE 36832.

No es poden disposar empalmaments per soldadura a les zones de forta curvatura de l'armadura.

Queda prohibida la soldadura d'armadures galvanitzades o amb recobriments epoxídics.

Els empalmaments mitjançant dispositius mecànics d'unió, s'han de realitzar segons les especificacions de la DT i les indicacions del fabricant, en qualsevol cas, s'ha de complir l'especificat en l'article 69.5.2.6 de l'EHE.

Les armadures han d'estar subjectades entre elles i a l'encofrat de manera que mantinguin la seva posició durant l'abocada i la compactació del formigó.

Els estreps de pilars o bigues han d'anar subjectats a les barres principals mitjançant un lligat simple o altre procediment idoni. En cap cas es pot fer amb punts de soldadura quan les armadures estiguin a l'encofrat.

Les armadures d'espera han d'estar subjectades a l'engraellat dels fonaments.

Quan és necessari recobriments superiors a 50 mm, s'ha de col·locar una malla de repartiment en mig d'aquest gruix, en la zona de tracció, segons s'especifica a l'article 37.2.4.1 de la norma EHE, excepte en el cas d'elements que hagin de quedar soterrats.

La DF ha d'aprovar la col·locació de les armadures abans de començar el formigonament.

Per a qualsevol classe d'armadures passives, inclosos els estreps, el recobriment no ha de ser inferior, en cap punt, als valors determinats en la taula 37.2.4. de la norma EHE, en funció de la classe d'exposició ambiental a que es sotmetrà el formigó armat, segons el que indica l'article 8.2.1 de la mateixa norma.

Els sistemes auxiliars per a l'armat de la peça formats per barres o filferros, encara que no formen part de l'armadura, han de complir els recobriments mínims, a efectes de garantir la durabilitat de la peça.

Distància lliure armadura parament:  $\geq D$  màxim,  $\geq 0,80$  granulat màxim

(on: D diàmetre armadura principal o diàmetre equivalent)

Distància lliure barra doblegada - parament:  $\geq 2 D$

La realització dels ancoratges de les barres al formigó, pel que fa a la forma, posició dins la peça i llargària de les barres ha de seguir les prescripcions de l'EHE, article 69.5.1.

Toleràncies d'execució:

- Llargària solapa: - 0 mm, + 50 mm

- Llargària d'ancoratge i solapa:  $-0,05L$  ( $\leq 50$  mm, mínim 12 mm), + 0,10 L ( $\leq 50$  mm)

- Posició:

- En series de barres paral·leles:  $\pm 50$  mm

- En estreps i cercols:  $\pm b/12$  mm

(on b es el costat menor de la secció de l'element)

Les toleràncies en el recobriment i la posició de les armadures han de complir l'especificat a l'UNE 36831.

**BARRES CORRUGADES:**

Es poden col·locar en contacte tres barres, com a màxim, de l'armadura principal i quatre en el cas de peces comprimides, formigonades en posició vertical, on no sigui necessari realitzar empalmaments en les armadures.

El diàmetre equivalent del grup de les barres no ha de ser de més de 50 mm. (on diàmetre equivalent es el de la secció circular equivalent a la suma de les seccions de les barres que formen el grup).

Si la peça ha de suportar esforços de compressió i es formigona en posició vertical, el diàmetre equivalent no ha de ser de més de 70 mm.

No s'han de solapar barres de  $D \geq 32$  mm sense justificar satisfactòriament el seu comportament.

Els empalmaments per solapa de barres agrupades han de complir l'article 69.5.2.3 de l'EHE.

Es prohibeix l'empalmament per solapa en grups de quatre barres.

En la zona de solapament s'ha de disposar armadures transversals amb secció igual o superior a la secció de la barra solapada més gran.

Distància lliure vertical i horitzontal entre 2 barres aïllades consecutives:  $\geq D$  màxim,  $\geq 1,25$  granulat màxim,  $\geq 20$  mm

Distància entre els centres dels empalmaments de barres consecutives, segons direcció de l'armadura:

$\geq$  longitud bàsica d'ancoratge ( $L_b$ )

Distància entre les barres d'un empalmament per solapa:  $\leq 4 D$

Distància entre barres traccionades empalmades per solapa:  $\leq 4 D$ ,  $\geq D$  màxim,  $\geq 20$  mm,  $\geq 1,25$  granulat màxim

Llargària solapa:  $a \times L_b$  neta:

(on: a coeficient indicat en la taula 69.5.2.2 de l'EHE;  $L_b$  neta valor de la taula 69.5.1.2 de la EHE).

## 2.- CONDICIONS DEL PROCÉS D'EXECUCIÓ

**CONDICIONS GENERALS:**

El doblegat de les armadures s'ha de fer a temperatura ambient, mitjançant doblegadores mecàniques i a velocitat constant, amb l'ajut de mandrí, de manera que es garanteixi una curvatura constant en tota la zona.

No s'han d'adreçar colzes excepte si es pot verificar que no es faran malbé.

S'han de col·locar separadors per a garantir el recobriment mínim i no han de produir fissures ni filtracions al formigó. La disposició dels separadors ha de complir l'especificat en la taula 69.8.2 de l'EHE-08

Els separadors han d'estar expressament dissenyats per a aquesta finalitat i han de complir l'especificat en l'article 37.2.5 de l'EHE. Es prohibeix l'ús de fusta o qualsevol material residual de construcció (maó, formigó, etc.). Si han de quedar vistos, no poden ser metàl·lics.

En cas de realitzar soldadures s'han de seguir les disposicions de la norma UNE 36832 i les han d'executar operaris qualificats d'acord amb la normativa vigent.

## 3.- UNITAT I CRITERI D'AMIDAMENT



#### BARRES CORRUGADES:

kg de pes calculat segons les especificacions de la DT, d'acord amb els criteris següents:

- El pes unitari per al seu càlcul ha de ser el teòric
- Per a poder utilitzar un altre valor diferent del teòric, cal l'acceptació expressa de la DF.
- El pes s'obté amidant la llargària total de les barres (barra+cavalcament)
- L'escreix d'amidament corresponent als retalls està incorporat al preu de la unitat d'obra com a increment del rendiment (1,05 kg de barra d'acer per kg de barra ferrallada, dins de l'element compost)

#### 4.- NORMATIVA DE COMPLIMENT OBLIGATORI

##### NORMATIVA GENERAL:

Documento Básico de Seguridad estructural DB-SE, parte II del CTE, aprobado por el Real Decreto 314/2006.

Real Decreto 1247/2008, de 18 de julio, por el que se aprueba la Instrucción de Hormigón Estructural (EHE-08).

#### 5.- CONDICIONS DE CONTROL D'EXECUCIÓ I DE L'OBRA ACABADA

##### OPERACIONS DE CONTROL:

Els punts de control més destacables són els següents:

- Recepció i aprovació del informe d'especejament per part del contractista.
- Inspecció abans del formigonat de totes les unitats d'obra estructurals amb observació dels següents punts:
  - Tipus, diàmetre, longitud i disposició de les barres i malles col·locades.
  - Rectitud.
  - Lligams entre les barres.
  - Rigidesa del conjunt.
  - Netedat dels elements.

##### CRITERIS DE PRESA DE MOSTRES:

Bàsicament el control de l'execució està confiat a la inspecció visual de les persones que l'exerceixen, amb la qual cosa el seu bon sentit, coneixements tècnics i experiència són fonamentals per aconseguir el nivell de qualitat previst.

##### INTERPRETACIÓ DE RESULTATS I ACTUACIONS EN CAS D'INCOMPLIMENT:

Desautorització del formigonat fins que no es prenguin les mesures de correcció adequades.

---

## **P9 - FERMS I PAVIMENTS**

### **P92 - SUBBASES**

#### **P92A- - SUBBASE DE TOT-U**

#### 0.- ELEMENTS QUE CONTEMPLA EL PLEC

##### P92A-DX8F.

Plec de condicions

#### 1.- DEFINICIÓ I CONDICIONS DE LES PARTIDES D'OBRA EXECUTADES

Subbases o bases de tot-u per a paviments.

L'execució de la unitat d'obra inclou les operacions següents:

- Preparació i comprovació de la superfície d'assentament
- Aportació de material
- Estesa, humectació (si és necessària), i compactació de cada tongada
- Allisada de la superfície de l'última tongada

##### CONDICIONS GENERALS:

El material que s'utilitzi ha de complir les especificacions fixades en el plec de condicions corresponent.

Es pot utilitzar material granular reciclat de residus de la construcció o demolicions, provinent de planta autoritzada legalment per al tractament d'aquests residus.

La superfície de la capa ha de quedar plana i a nivell amb les rasants previstes a la DT.

La capa ha de tenir el pendent especificat a la DT o, en el seu defecte, el que especifiqui la DF.

La capa quedarà correctament anivellada de manera que no hi hagi zones que retinguin aigua sobre la seva superfície.

En tota la superfície s'ha d'arribar, com a mínim, al grau de compactació previst expressat com a percentatge sobre la densitat màxima obtinguda a l'assaig Pròctor Modificat, segons UNE-EN 13286-2.

BASE I SUBBASE PER A FERMS DE CARRETERES:

En capes de ferm de carreteres el tot-u utilitzat procedirà de la trituració, total o parcial, de pedra de cantera o grava natural.

Es podran utilitzar materials granulars reciclats, àrids reciclats de residus de construcció i demolició, àrids siderúrgics, subproductes i productes inerts de rebuig per a les categories de trànsit pesat T2 a T4.

Grau de compactació:

- Carreteres amb categoria de trànsit pesat T00 a T2:  $\geq 100\%$  PM, segons UNE 13286-2.

- Carreteres amb categoria de trànsit pesat T3, T4 i vorals:  $\geq 98\%$  PM, segons UNE 13286-2.

Valor del mòdul de deformació vertical Ev2 (assaig de càrrega de placa estàtica de 300 mm), segons UNE 103808:

- Categoria d'esplanada E3:

- Categoria de trànsit pesat T00 a T2:  $\geq 200$  MPa

- Categoria de trànsit pesat T1:  $\geq 180$  MPa

- Categoria de trànsit pesat T2:  $\geq 150$  MPa

- Categoria de trànsit pesat T3:  $\geq 120$  MPa

- Categoria de trànsit pesat T4 i vorals:  $\geq 100$  MPa

- Categoria d'esplanada E2:

- Categoria de trànsit pesat T1:  $\geq 150$  MPa

- Categoria de trànsit pesat T2:  $\geq 120$  MPa

- Categoria de trànsit pesat T3:  $\geq 100$  MPa

- Categoria de trànsit pesat T4 i vorals:  $\geq 80$  MPa

- Categoria d'esplanada E1:

- Categoria de trànsit pesat T2:  $\geq 100$  MPa

- Categoria de trànsit pesat T3:  $\geq 80$  MPa

- Categoria de trànsit pesat T4 i vorals:  $\geq 80$  MPa

A més, la relació Ev2/ Ev1 serà  $< 2,2$ .

L'índex de Regularitat superficial IRI (NLT-330): Ha de complir amb els valors de la taula 510.7 del PG3 vigent.

Toleràncies d'execució:

- Rasant: + 0, -15 mm de la teòrica, en carreteres T00 a T2; + 0, -20 mm de la teòrica, en la resta de casos.

- Amplària: - 0 mm de la prevista en els plànols de seccions tipus.

- Gruix: - 0 mm del previst en els plànols de seccions tipus.

## 2.- CONDICIONS DEL PROCÉS D'EXECUCIÓ

CONDICIONS GENERALS:

El tot-u estarà exempt de tot tipus de matèries estranyes que puguin afectar la durabilitat de la capa.

L'equip d'estesa ha de complir les especificacions de l'article 510.4.4 del PG3 vigent.

La capa no s'ha d'estendre fins que s'hagi comprovat que la superfície sobre la que ha d'assentar-se té les condicions de qualitat i formes previstes, amb les toleràncies establertes.

Si en aquesta superfície hi ha defectes o irregularitats que excedeixen les tolerables, s'han de corregir abans de l'execució de la partida d'obra, d'acord amb les instruccions de la DF.

En el cas que el tot-u no es fabriqui a central, abans d'estendre un tongada, es procedirà a la seva homogeneïtzació i humedificació, si es considera necessari.

Durant les operacions de transport es prendran les degudes precaucions per a evitar les segregacions i les variacions d'humitat.

L'equip de compactació complirà les especificacions de l'article 510.4.5 del PG3 vigent.

L'estesa s'ha de realitzar, prenent cura d'evitar segregacions i contaminacions, en tongades de gruix no superior a 30 cm.

Totes les aportacions d'aigua han de fer-se abans de la compactació. Després, l'única humectació admissible és la de la preparació per a col·locar la capa següent.

La compactació s'ha de fer de forma continua i sistemàtica disposant l'equip necessari per a aconseguir la densitat exigida.

Si l'estesa del tot-u es fa per franges, la compactació ha d'incloure 15 cm de l'anterior, com a mínim.

Les zones que, per la seva reduïda extensió, el seu pendent o la seva proximitat a obres de pas



o desguàs, murs o estructures, no permetin la utilització de l'equip habitual, s'han de compactar amb els mitjans adequats al cas per tal d'aconseguir la densitat prevista.

No s'autoritza el pas de vehicles i maquinària fins que la capa no s'hagi consolidat definitivament. Els defectes que es derivin d'aquest incompliment han de ser reparats pel contractista segons les indicacions de la DF.

BASE I SUBBASE PER A FERMS DE CARRETERES:

La fabricació de tot-u per al seu ús en ferms de carretera amb categoria de trànsit pesant T00 a T2 es farà en central i no "in situ". L'addició de l'aigua de compactació també s'ha de fer a central excepte quan la DF autoritzi el contrari.

El material es pot utilitzar sempre que les condicions climatològiques no hagin produït alteracions en la seva humitat de tal manera que es superen els valors següents:

- T00 a T1:  $\pm 1$  % respecte de la humitat òptima
- T2 a T4 i vorals:  $\pm 1,5$  /  $+ 1$  % respecte de la humitat òptima

Es realitzarà un tram de prova, amb una longitud no inferior a la definida en el Plec de Prescripcions Tècniques Particulars. La DF definirà si es pot acceptar la realització del tram de prova com a part integrant de l'obra en construcció.

A la vista dels resultats obtinguts, el Director d'Obra ha de definir si és acceptable o no la fórmula de treball i si són acceptables o no els equips proposats pel Contractista.

### 3.- UNITAT I CRITERI D'AMIDAMENT

m3 de volum amidat segons les especificacions de la DT.

L'abonament dels treballs de preparació de la superfície d'assentament correspon a la unitat d'obra de la capa subjacent.

No són d'abonament els sobreamples laterals ni els necessaris per a compensar la minva de gruixos de capes subjacents.

### 4.- NORMATIVA DE COMPLIMENT OBLIGATORI

\* Orden de 6 de febrero de 1976 por la que se aprueba el Pliego de Prescripciones Técnicas Generales para Obras de Carreteras y Puentes (PG-3).

\* Orden FOM/2523/2014, de 12 de diciembre, por la que se actualizan determinados artículos del Pliego de Prescripciones Técnicas Generales para Obras de Carreteras y Puentes, relativos a materiales básicos, a firmes y pavimentos, y a señalización, balizamiento y sistemas de contención de vehículos (PG-3).

BASE I SUBBASE PER A FERMS DE CARRETERES:

Orden FOM/3460/2003, de 28 de noviembre, por lo que se aprueba la norma 6.1-IC Secciones del firme, de la Instrucción Técnica de Carreteras.

### 5.- CONDICIONS DE CONTROL D'EXECUCIÓ I DE L'OBRA ACABADA

CONTROL D'EXECUCIÓ. OPERACIONS DE CONTROL EN FERMS DE CARRETERES:

Abans d'iniciar la posada en obra del tot-u s'executarà un tram de prova per a comprovar:

- La fórmula de treball.
- La forma d'actuació dels equips d'extensió i compactació.
- El pla de compactació.
- La correspondència entre els mètodes de control que estableix el Plec de Prescripcions Tècniques Particulars o mitjançant assaig i els resultats "in situ".

Les tasques de control a realitzar són les següents:

- Inspecció visual del material a la descàrrega dels camions, retirant el que presenti restes de terra vegetal, matèria orgànica o pedres de grandària superior a l'admissible.
- Inspecció visual de l'estat de la superfície sobre la que s'ha d'estendre la capa.
- Gruix de la capa estesa mitjançant punxó graduat amb la freqüència que estableixi el DO.
- Humitat en el moment de la compactació, mitjançant procediment aprovat pel DO.
- Composició i forma d'actuació de l'equip de posada en obra i compactació.
- Inspecció visual de l'estat de la superfície després del pas d'un camió carregat sobre ella.
- Inspecció visual per a detectar punts baixos capaços de retenir aigua.

CONTROL DE L'OBRA ACABADA. OPERACIONS DE CONTROL EN FERMS DE CARRETERES:

Es considera com un lot de control el menor que resulti d'aplicar els 3 criteris següents aplicats sobre una tongada:

- Una longitud de 500 de calçada
- Una superfície de 3.500 m2 de calçada
- La fracció construïda diàriament

Els assajos "in situ" i presa de mostres es faran en punts escollits aleatòriament, amb un punt per hm com a mínim.

Les tasques de control a realitzar són les següents:



- Determinació de la humitat i de la densitat, en 7 punts escollits aleatòriament per cada lot.
- Assaig de càrrega de placa de 300 mm de diàmetre, segons UNE 103808, per lot. Determinació de la humitat natural, segons UNE 103808, en el mateix lloc que l'assaig de càrrega.
- Comparació entre la rasant acabada i l'establerta en el projecte, en l'eix, ruptura de peralt, en el cas que n'hi hagi i cantells de perfils transversals.
- Comprovació de l'amplada de la capa i el gruix en perfils transversals cada 20 m.
- Control de la regularitat superficial mitjançant la determinació de l'índex de Regularitat Internacional (IRI) (NLT 330), en trams de 1000 m, després de 24 h de la seva execució i abans de l'extensió de la següent capa.

#### CONTROL DE L'OBRA ACABADA. INTERPRETACIÓ DE RESULTATS I ACTUACIONS EN CAS D'INCOMPLIMENT EN FERMS DE CARRETERES:

El lot de control definit (500 m de calçada, 3500 m<sup>2</sup> de calçada o fracció construïda diàriament) s'haurà d'acceptar o rebutjar globalment.

Les condicions d'acceptació són les següents:

##### - Densitat:

- La densitat mitjana obtinguda no deurà ser inferior a l'especificada; no més de 2 individus de la mostra assajada podran presentar resultats individuals per sota de la prescrita en més de 2 punts percentuals. Si la densitat mitja obtinguda és inferior, es tornarà a compactar fins a aconseguir la densitat especificada.

##### - Humitat:

- Els resultats obtinguts tindran caràcter informatiu i no constituiran, per si mateixos, causa de rebuig o acceptació.

##### - Capacitat de suport:

- El mòdul de deformació vertical Ev2 i la relació de mòduls Ev2/Ev1 no han de ser inferiors als especificats a l'article 510.7.2 del PG3 vigent. En cas contrari es tornarà a compactar fins que s'obtinguin aquests valors.

##### - Gruix:

- El gruix mig obtingut no ha de ser inferior al previst en els Plànols de Projecte. En cas d'incompliment es procedirà de la següent manera:

- Si és superior o igual al 85% de l'especificat i no hi ha problemes d'entollament, s'acceptarà la capa sempre que es compensi la minva de gruix amb el gruix addicional a la capa superior, per compte del Contractista.

- Si és inferior o igual al 85% de l'especificat, s'ha d'escarificar la capa en una profunditat de 15 cm com a mínim, s'afegirà el material necessari de les mateixes característiques i es tornarà a compactar i a refinar la capa per compte del Contractista.

- No s'admetrà que més d'un 15% de la llargària del lot tingui un gruix inferior a l'especificat en els Plànols en més d'un 10%. En cas d'incompliment es dividirà el lot en 2 parts iguals i sobre cada un d'ells s'aplicaran els criteris anteriors.

##### - Rasant:

- Les diferències de cota entre la superfície obtinguda i l'establerta en els Plànols del Projecte no superarà les toleràncies especificades a l'article 510.7.3 del PG3 vigent, ni existiran zones que retenguin aigua:

- Si la tolerància es supera per defecte i no hi ha problemes d'entollament, s'acceptarà la superfície sempre que es compensi la minva amb el gruix addicional necessari, per compte del Contractista.

- Si la tolerància es supera per excés, aquest es corregirà per compte del Contractista.

##### - Regularitat superficial:

- Quan els resultats obtinguts excedeixin els límits establerts, es procedirà de la següent manera:

- Si excedeixen en menys d'un 10% de la llargària del tram controlat s'aplicarà una penalització econòmica del 10%.

- Si excedeixen en més del 10% de la llargària del tram controlat, s'ha d'escarificar la capa en una profunditat mínima de 15 cm i es tornarà a compactar i refinar per compte del Contractista.

---

## PH - INSTAL·LACIONS D'ENLLUMENAT

### PHM - ELEMENTS DE SUPORT PER A LLUMS EXTERIORS

#### PHM2 - COLUMNA, COL·LOCADA

## 0.- ELEMENTS QUE CONTEMPLA EL PLEC



## PHM2-DBEN.

### Plec de condicions

#### 1.- DEFINICIÓ I CONDICIONS DE LES PARTIDES D'OBRA EXECUTADES

Suports metàl·lics per a llums exteriors, col·locats ancorats al paviment i els seus components acoblats a aquests.

S'han considerat els elements següents:

- Columnes d'acer galvanitzat de forma recta o troncocònica, ancorades amb un dau de formigó  
L'execució de la unitat d'obra inclou les operacions següents:

Suports verticals, ancorats al paviment:

- Formigonament del dau de base, amb les perns d'ancoratge
- L'hissat, fixació i anivellament
- Connexionat a la xarxa

CONDICIONS GENERALS:

La posició ha de ser la reflectida a la DT o, en el seu defecte, la indicada per la DF.

SUPORTS VERTICALS:

S'ha d'instal·lar en posició vertical.

Ha de quedar fixada sòlidament a la base de formigó pels seus perns.

La fixació de la platina de base als perns s'ha de fer mitjançant volanderes, femelles i contrafemelles.

La situació de la porta del compartiment per a accessoris ha de ser la recomenada per l'UNE 72-402.

Ha de quedar connectat al conductor de terra mitjançant la pressió de terminal, cargol i femelles.

Toleràncies d'execució:

- Verticalitat:  $\pm 10$  mm/3 m
- Posició:  $\pm 50$  mm

#### 2.- CONDICIONS DEL PROCÉS D'EXECUCIÓ

CONDICIONS GENERALS:

La instal·lació elèctrica s'ha de fer sense tensió a la línia.

SUPORTS VERTICALS:

S'ha d'utilitzar un camió-grua per descarregar i manipular el pal durant la seva fixació.

Durant el muntatge s'ha de deixar lliure i acotada una zona de radi igual a l'alçària del pal més 5 m.

Cal que la zona de treball quedi degudament senyalitzada amb una tanca i llums vermells durant la nit.

#### 3.- UNITAT I CRITERI D'AMIDAMENT

Unitat de quantitat instal·lada, mesurada segons les especificacions de la DT.

#### 4.- NORMATIVA DE COMPLIMENT OBLIGATORI

NORMATIVA GENERAL:

Real Decreto 842/2002 de 2 de agosto, por el que se aprueba el Reglamento Electrotécnico de Baja Tensión. REBT 2002.

SUPORTS VERTICALS:

UNE-EN 40-2:2006 Columnas y báculos de alumbrado. Parte 2: Requisitos generales y dimensiones.

UNE-EN 40-5:2003 Columnas y báculos de alumbrado. Parte 5: Requisitos para las columnas y báculos de alumbrado de acero.

---

## PH - INSTAL·LACIONS D'ENLLUMENAT

### PHN - LLUMS PER A EXTERIORS

## PHNM- - LLUMINÀRIA TIPUS UP-LIGHT AMB LÀMPADA DE DESCÀRREGA, COL-LOCAT (D)

### 0.- ELEMENTS QUE CONTEMPLA EL PLEC

PHNM-HA01.

Plec de condicions

#### 1.- DEFINICIÓ I CONDICIONS DE LES PARTIDES D'OBRA EXECUTADES

Llums per a exteriors del tipus up-light amb làmpades fluorescents compactes, halògenes o de descàrrega.

S'han considerat els tipus de col·locació següents:

- Aplics amb caixa encastats directament sobre paviments de terra
- Aplics muntats sobre bastiments de caixes encastades al paviment

L'execució de la unitat d'obra inclou les operacions següents:

- Replanteig de la unitat d'obra
- Muntatge, fixació i anivellament
- Muntatge i fixació del llum al bastiment
- Connexionat i col·locació de la làmpada
- Comprovació del funcionament
- Retirada de l'obra de les restes d'emballatges, retalls de tubs, cables, etc.

CONDICIONS GENERALS:

La posició ha de ser la reflectida a la DT o, en el seu defecte, la indicada per la DF.

Tots els materials que intervenen en la instal·lació han de ser compatibles entre si. Per aquest motiu, el muntatge i les connexions dels aparells han d'estar fets amb els materials i accessoris subministrats pel fabricant, o expressament aprovats per aquest.

Ha de quedar fixat sòlidament al suport, amb el sistema de fixació disposat pel fabricant.

Els cables han d'entrar al cos de la lluminària pels punts previstos pel fabricant.

Ha de quedar garantit el grau de protecció de la lluminària en el punt d'entrada dels cables.

No s'han de transmetre esforços entre els elements de la instal·lació elèctrica (tubs i cables) i la lluminària.

Un cop instal·lat ha de ser possible el desmuntatge de les parts del llum que necessitin manteniment.

Ha d'estar connectada a la xarxa d'alimentació elèctrica i a la línia de terra.

La làmpada ha de quedar allotjada al portalàmpades i fent contacte amb aquest.

Toleràncies d'execució:

Ha de quedar recolzat a sobre del bastiment a tot el seu perímetre.

No ha de tenir moviments que puguin provocar el seu trencament per impacte o bé produir sorolls.

Ha de quedar a la rasant prevista.

APLICS MUNTATS SOBRE BASTIMENTS DE CAIXES ENCASTADES AL PAVIMENT:

La part superior del llum ha de quedar anivellada amb el ferm perimetral i mantenir el seu pendent.

APLICS ENCASTATS DIRECTAMENT EN PAVIMENTS DE TERRA:

El material de reblert entre l'excavació i el cos del llum ha d'estar lliure de pedres u altres objectes que puguin malmetre la caixa de suport.

#### 2.- CONDICIONS DEL PROCÉS D'EXECUCIÓ

La instal·lació elèctrica s'ha de fer sense tensió a la línia.

La col·locació i connexionat de la lluminària s'han de fer seguint les instruccions del fabricant.

Abans de començar els treballs de muntatge, s'ha de fer un replanteig que ha de ser aprovat per la DF.

S'ha de comprovar que les característiques tècniques de l'aparell corresponguin a les especificades al projecte.

Tots els elements s'han d'inspeccionar abans de la seva col·locació.

La seva instal·lació no ha d'alterar les característiques de l'element.

En llums col·locats en caixa, no s'ha de muntar el llum fins que no s'hagi col·locat la caixa de suport.

Cal comprovar la idoneïtat de la tensió disponible amb la de l'equip de la lluminària.

Un cop instal·lat l'equip, es procedirà a la retirada de l'obra de tots els materials sobrants com ara embalatges, retalls de tubs, cables, etc.

#### 3.- UNITAT I CRITERI D'AMIDAMENT



Unitat de quantitat instal·lada, mesurada segons les especificacions de la DT.  
La instal·lació inclou el subministrament i col·locació de la làmpada.  
No s'inclouen els ajuts del ram de paleta.

#### 4.- NORMATIVA DE COMPLIMENT OBLIGATORI

Real Decreto 842/2002 de 2 de agosto, por el que se aprueba el Reglamento Electrotécnico de Baja Tensión. REBT 2002.

UNE-EN 60598-1:2005 Luminarias. Parte 1: Requisitos generales y ensayos.

UNE-EN 60598-2-2:1997 Luminarias. Parte 2: Requisitos particulares. Sección 2: Luminarias empotradas.

#### 5.- CONDICIONS DE CONTROL D'EXECUCIÓ I DE L'OBRA ACABADA

CONTROL D'EXECUCIÓ. OPERACIONS DE CONTROL:

Les tasques de control a realitzar són les següents:

- Comprovació de la correcta instal·lació de les lluminàries.
- Control visual de la instal·lació (linealitat, suports).
- Verificar el funcionament de l'enllumenat, comprovant la correcta distribució de les enceses i l'equilibrat de fases, si és el cas.
- Mesurar nivells d'il·luminació

CONTROL DE L'OBRA ACABADA. OPERACIONS DE CONTROL:

- Realització i emissió d'informe amb resultats dels controls i mesures realitzades.

CRITERIS DE PRESA DE MOSTRES:

Es realitzarà el control visual i es verificarà el funcionament de tota la instal·lació.

Es comprovarà l'equilibrat de fases, si és el cas, de forma aleatòria en punts amb diferents distribució.

Es mesuraran els nivells d'il·luminació en cada local de característiques diferents.

INTERPRETACIÓ DE RESULTATS I ACTUACIONS EN CAS D'INCOMPLIMENT:

En cas d'incompliment de la Normativa vigent, es procedirà a la seva adequació.

En cas de deficiències de material o execució, es procedirà d'acord amb el que determini la DF.

---

## **PR - JARDINERIA I MESURES CORRECTORES D'IMPACTE AMBIENTAL**

### **PR1 - OPERACIONS PRÈVIES**

#### **PR10- - DESBROSSADA DE FRANGES DE TERRENY**

##### **0.- ELEMENTS QUE CONTEMPLA EL PLEC**

PR10-8I84.

Plec de condicions

##### **1.- DEFINICIÓ I CONDICIONS DE LES PARTIDES D'OBRA EXECUTADES**

Operació consistent en l'eliminació de la part aèria de les herbes d'un terreny.

S'han considerat les operacions següents:

- Desbrossada de vores de camins (en franges), o de terrenys
- Recollida de brossa amb mitjans manuals

S'han considerat els mitjans següents:

- Desbrossadora manual amb capçal de fil o de disc
- Desbrossadora muntada en tractor
- Desbrossadora autopropulsada

L'execució de la unitat d'obra inclou les operacions següents:

- Senyalització i protecció de la vegetació a conservar, i els elements urbans
- Desbrossada del terreny en dues o més passades
- Recollida de la brossa

CONDICIONS GENERALS:



A la superfície desbrossada no hi ha d'haver plantes d'alçada superior a 10 cm. La superfície estarà neta de les restes dels vegetals tallats.

Els forats existents i els que resultin de les operacions d'esbrossada (extracció d'arrels, etc.), han de quedar reblerts amb les terres de la mateixa qualitat que el sòl i amb el mateix grau de compactació.

La superfície resultant ha de conservar la capa de sòl vegetal.

Els materials han de quedar suficientment trossegats i apilats per tal de facilitar-ne la càrrega, en funció dels mitjans de què es disposin i de les condicions de transport.

## 2.- CONDICIONS DEL PROCÉS D'EXECUCIÓ

S'han de protegir els elements vegetals d'interès i els elements de servei públic que puguin resultar afectats per les obres.

S'han d'eliminar els elements que puguin entorpir els treballs d'execució de la partida.

S'han de senyalar els elements que hagin de conservar-se intactes, segons s'indiqui en la Documentació Tècnica o, en el seu defecte, la DF.

S'han de protegir arbres o altra vegetació que hagi de conservar-se amb tanques o proteccions, segons s'indiqui en la DT o, en el seu defecte, per la DF.

Els treballs s'han de fer de manera que molestin el mínim possible als afectats.

En cas d'imprevistos (terrenys inundats, olors de gas, restes de construccions, etc.), s'han de suspendre els treballs i avisar a la DF.

No s'ha de treballar amb pluja, neu o vent superior als 60 km/h.

## 3.- UNITAT I CRITERI D'AMIDAMENT

m2 de superfície amidada segons les especificacions de la DT.

## 4.- NORMATIVA DE COMPLIMENT OBLIGATORI

No hi ha normativa de compliment obligatori.

---

## **PR - JARDINERIA I MESURES CORRECTORES D'IMPACTE AMBIENTAL**

### **PR2 - CONDICIONAMENT FÍSIC DEL SÒL**

#### **PR23- - FRESATGE DE TERRENY**

Plec de condicions

#### 1.- DEFINICIÓ I CONDICIONS DE LES PARTIDES D'OBRA EXECUTADES

Conjunt d'operacions de fresatge del terreny.

S'han considerat els mitjans següents:

- Mitjans manuals
- Tractor

L'execució de la unitat d'obra inclou les operacions següents:

- Fresatge del terreny
- Protecció del terreny fresat

#### CONDICIONS GENERALS:

Ha d'estar fresada el 100% de la superfície indicada a la DT.

La porositat ha de ser la indicada a la DT i, en el seu defecte, superior al 60% amb una relació equilibrada entre macroporus i microporus.

El fresatge del terreny s'ha de fer almenys una setmana abans de la plantació, per tal de facilitar l'aireació de la terra. Es aconsallable de fer-ho l'any abans, a la tardor.

No han de restar a la superfície del terreny elements estranys ni pedres de grandària superior a 5 cm.

Toleràncies d'execució:

- Fondària: 15%



## 2.- CONDICIONS DEL PROCÉS D'EXECUCIÓ

Abans d'executar la partida s'ha de comprovar que estan fets els treballs d'esbrossada i neteja del terreny i l'espeditament, segons les especificacions de la DT.

Abans de començar els treballs, s'han de senyalitzar les conduccions soterrades (aigua, gas, electricitat, etc.).

Si s'han d'aportar condicionants químics i/o biològics al terreny, s'ha de fer abans o a la vegada que s'executa la partida.

En cas d'imprevistos (olors de gas, restes de construccions, etc.) s'han d'aturar els treballs i avisar a la DF.

S'ha d'evitar el pas de persones o vehicles sobre el terreny.

S'han de suspendre els treballs en cas de pluja o neu.

## 3.- UNITAT I CRITERI D'AMIDAMENT

m2 de superfície amidada segons les especificacions de la DT.

## 4.- NORMATIVA DE COMPLIMENT OBLIGATORI

No hi ha normativa de compliment obligatori.

---

## **PR - JARDINERIA I MESURES CORRECTORES D'IMPACTE AMBIENTAL**

### **PR4 - SUBMINISTRAMENT D'ARBRES I DE PLANTES**

#### **PR42 - SUBMINISTRAMENT D'ARBRES PLANIFOLIS (CELTIS A EUCALYPTUS)**

##### **PR420 - SUBMINISTRAMENT CELTIS**

## 0.- ELEMENTS QUE CONTEMPLA EL PLEC

PR420-8U3H.

Plec de condicions

## 1.- DEFINICIÓ I CONDICIONS DE LES PARTIDES D'OBRA EXECUTADES

Subministrament d'espècies vegetals dins de l'obra fins al punt de plantació.

S'han considerat els tipus següents:

- Arbres planifolis
- Coníferes i resinoses
- Palmeres i palmiformes
- Arbusts
- Plantes de petit port

S'han considerat les formes de subministrament següents:

- En contenidor
- Amb pa de terra
- Amb l'arrel nua
- En safates

L'execució de la unitat d'obra inclou les operacions següents:

- Emmagatzematge i plantació provisional, en el seu cas
- Totes les feines necessàries per a que l'espècie vegetal arribi al punt de plantació definitiu en bones condicions
- Transport de l'espècie vegetal dins de l'obra fins al punt de plantació definitiu

CONDICIONS GENERALS:

L'espècie vegetal ha de complir les especificacions fixades al seu plec de condicions referides



al cultiu, estat fitosanitari, aspecte i presentació.

Les seves característiques no han de quedar alterades pel seu transport i la seva manipulació. Aquestes operacions s'han de fer seguint les indicacions de la norma NTJ 07Z, en funció de cada espècie i tipus de presentació.

S'ha d'evitar l'acció directa del vent i del sol sobre la part aèria.

## 2.- CONDICIONS DEL PROCÉS D'EXECUCIÓ

Les plantes han d'emmagatzemar-se al viver de l'obra segons el tipus, varietat i dimensions, de tal manera que possibiliti un control i verificació continuats de les existències.

Quan el subministrament és en contenidor, amb l'arrel nua o amb pa de terra i no es pot plantar immediatament, s'ha de disposar d'un lloc d'aclimatació controlat per la DF. S'ha d'habilitar una rasa on s'ha d'introduir la part radical, cobrint-la amb palla, sauló o algun material porós que s'ha d'humitejar degudament. Alhora s'ha de disposar de proteccions per al vent fort i el sol directe. Quan el subministrament és en safates o en bulbs i no es pot plantar immediatament, s'ha de disposar d'un lloc d'aclimatació controlat per la DF.

En el transport s'ha d'evitar l'acció directa de l'aire i del sol sobre la part aèria si la planta manté fulles, i sobre la part radical si es tracta de plantes amb arrel nua o amb pa de terra i aquest no té protecció.

## 3.- UNITAT I CRITERI D'AMIDAMENT

Unitat mesurada segons les especificacions de la DT.

## 4.- NORMATIVA DE COMPLIMENT OBLIGATORI

### NORMATIVA GENERAL:

\* NTJ 07A:2007 Normes Tecnològiques de Jardineria i Paisatgisme. Subministrament del material vegetal. Qualitat general del material vegetal.

### ARBRES DE FULLA CADUCA:

\* NTJ 07D:1996 Normes Tecnològiques de Jardineria i Paisatgisme. Subministrament del material vegetal. Arbres de fulla caduca.

### ARBRES DE FULLA PERSISTENT:

\* NTJ 07E:1997 Normes Tecnològiques de Jardineria i Paisatgisme. Subministrament del material vegetal. Arbres de fulla perenne.

### ARBUSTS:

\* NTJ 07F:1998 Normes Tecnològiques de Jardineria i Paisatgisme. Subministrament del material vegetal. Arbusts.

### ENFILADISSES:

\* NTJ 07I:1995 Normes Tecnològiques de Jardineria i Paisatgisme. Subministrament del material vegetal. Enfiladisses.

### CONÍFERES I RESINOSSES:

\* NTJ 07C:1995 Normes Tecnològiques de Jardineria i Paisatgisme. Subministrament del material vegetal. Coníferes i resinoses.

### PALMERES:

\* NTJ 07P:1997 Normes Tecnològiques de Jardineria i Paisatgisme. Subministrament del material vegetal. Palmeres.

## 5.- CONDICIONS DE CONTROL D'EXECUCIÓ I DE L'OBRA ACABADA

### CONTROL D'EXECUCIÓ. OPERACIONS DE CONTROL:

Els punts de control més destacables són els següents:

- Inspecció visual, de les espècies vegetals abans de la seva plantació.
- Comprovació de la ubicació i condicions del substrat.

### CONTROL DE L'OBRA ACABADA. OPERACIONS DE CONTROL:

Els punts de control més destacables són els següents:

Inspecció visual de la unitat acabada.

### CRITERIS DE PRESA DE MOSTRES:

Els controls s'han de realitzar segons les instruccions de la DF.

### INTERPRETACIÓ DE RESULTATS I ACTUACIONS EN CAS D'INCOMPLIMENT:

Correcció per part del contractista de les irregularitats observades.

---





## PR - JARDINERIA I MESURES CORRECTORES D'IMPACTE AMBIENTAL

### PR6 - PLANTACIONS I TRASPLANTAMENTS D'ARBRES I PLANTES

#### PR60- - PLANTACIÓ D'ARBRE PLANIFOLI

##### 0.- ELEMENTS QUE CONTEMPLA EL PLEC

PR60-8YHF.

Plec de condicions

##### 1.- DEFINICIÓ I CONDICIONS DE LES PARTIDES D'OBRA EXECUTADES

Plantació d'espècies vegetals.

S'han considerat les espècies següents:

- Arbres planifolis

S'han considerat les formes de subministrament següents:

- Arbre:

- Amb l'arrel nua

- Amb pa de terra

- En contenidor

L'execució de la unitat d'obra inclou les operacions següents:

- Arbre, arbust o planta enfiladissa:

- Comprovació i preparació del terreny de plantació

- Replanteig del clot o rasa de plantació

- Extracció de les terres

- Comprovació i preparació de l'espècie vegetal a plantar

- Plantació de l'espècie vegetal

- Reblert del clot de plantació

- Primer reg

- Càrrega de les terres sobrants sobre camió, en el seu cas

ARBRES I ARBUSTS:

L'arbre o arbust ha de quedar al centre del clot de plantació.

Ha de quedar aplomat i a la posició prevista.

Ha d'estar plantat a la mateixa fondària que estava al viver.

Les palmeres i arbres joves han de quedar enfonsats de 10 a 25 cm respecte del seu nivell original, per afavorir l'arrelament.

Toleràncies d'execució:

- Replanteig (de la posició de l'exemplar):  $\pm 10$  cm

##### 2.- CONDICIONS DEL PROCÉS D'EXECUCIÓ

CONDICIONS GENERALS:

L'inici de la plantació exigeix l'aprovació prèvia per part de la DF.

La plantació s'ha de dur a terme en les èpoques de poca activitat fisiològica de l'espècie vegetal.

No s'ha de plantar quan es doni alguna de les següents condicions: temps de glaçades, pluges quantioses, nevades, vents forts, temperatures elevades o quan el sòl estigui glaçat o excessivament mullat.

Després de la plantació s'ha de realitzar un reg d'inundació fins que el sòl quedi a capacitat de camp.

L'operació de reg s'ha de fer a baixa pressió i sense produir descalçament de les terres ni pèrdua de sòl.

ARBRES I ARBUSTS:

Fondària mínima de sòl treballat:

- Arbres: 90 cm

Fondària mínima de sòl remogut i fèrtil (un cop compactat):

- Arbres: 60 cm

L'obertura del forat o, en el seu cas, la rasa de plantació s'ha d'haver fet amb la major antelació possible per afavorir la meteorització del sòl.



Les dimensions del clot de plantació han de ser suficients per tal de poder acomodar el pa de terra o el sistema radical sencer i el seu desenvolupament futur.

Dimensions mínimes del clot de plantació:

- Arbres:

- Amplària: 2 x diàmetre del sistema radical o pa de terra
- Fondària: fondària del sistema radical o pa de terra

Durant el període que està oberta, l'excavació ha de quedar protegida del pas de persones i vehicles. El reblert del clot de plantació s'ha de fer en capes successives de menys de 30 cm, compactant-les amb mitjans manuals.

No han de quedar bosses d'aire entre les arrels i la terra.

No s'ha d'arrossegar l'exemplar, ni s'ha de girar una vegada assentat.

Quan l'excavació es realitza amb càrrega de les terres sobrants, s'ha de dur el 100% d'aquestes a un abocador autoritzat.

SUBMINISTRAMENT AMB L'ARREL NUA:

S'han de netejar les arrels quedant només les sanes i viables.

La planta s'ha de col·locar procurant que les arrels quedin en posició natural, sense que es dobleguin, especialment quan hi ha una arrel principal ben definida.

SUBMINISTRAMENT AMB PA DE TERRA:

La col·locació del pa de terra al forat de plantació s'ha de fer sense fer malbé l'estructura interna del mateix.

Quan és protegit amb malla metàl·lica i guix, una vegada dins del forat de plantació s'ha de trencar el guix i s'ha de tallar la malla metàl·lica amb cura, retirant tots aquests materials.

La planta s'ha de col·locar procurant que el pa de terra quedi ben assentat i en una posició estable.

SUBMINISTRAMENT EN CONTENIDOR:

S'ha d'extreure la planta del contenidor en el mateix moment de la plantació. S'ha de recuperar i emmagatzemar l'envàs, o bé s'ha d'introduir dins del forat de plantació i s'ha de procedir a trencar-lo i retirar-lo.

### 3.- UNITAT I CRITERI D'AMIDAMENT

Unitat mesurada segons les especificacions de la DT.

### 4.- NORMATIVA DE COMPLIMENT OBLIGATORI

NORMATIVA GENERAL:

\* NTJ 08B:1993 Normes Tecnològiques de Jardineria i Paisatgisme. Implantació del material vegetal. Treballs de plantació.

ARBRES:

\* NTJ 08C:2003 Normes Tecnològiques de Jardineria i Paisatgisme. Implantació del material vegetal. Tècniques de plantació d'arbres.

---

## Estudi bàsic de seguretat i salut



## Index

1. OBJECTE DE L'ESTUDI DE SEGURETAT I SALUT	3
1.1. Identificació de les obres	3
1.2. Objecte	3
2. PROMOTOR - PROPIETARI	3
3. AUTOR/S DE L'ESTUDI DE SEGURETAT I SALUT	3
4. DADES DEL PROJECTE	4
4.1. Autor/s del projecte	4
4.2. Tipologia de l'obra	4
4.3. Situació	4
4.4. Comunicacions	4
4.5. Subministrament i Serveis	5
4.6. Localització de serveis assistencials	5
4.7. Pressupost d'execució material del projecte	5
4.8. Termini d'execució	5
4.9. Mà d'obra prevista	5
4.10. Oficis que intervenen en el desenvolupament de l'obra	5
4.11. Tipologia dels materials a utilitzar a l'obra	5
4.12. Maquinària prevista per a executar l'obra	6
5. INSTAL·LACIONS PROVISIONALS	6
5.1. Instal·lació elèctrica provisional d'obra	6
5.2. Instal·lació d'aigua provisional d'obra	8
5.3. Instal·lació de sanejament	9
5.4. Altres instal·lacions. Prevenció i protecció contra incendis	9
6. SERVEIS DE SALUBRITAT I CONFORT DEL PERSONAL	10
6.1. Serveis higiènics	10
6.2. Vestuaris	11
6.3. Menjador	11
6.4. Local de descans	11
6.5. Local d'assistència a accidentats	11
7. ÀREES AUXILIARS	12
7.1. Centrals i plantes	12
7.2. Tallers	13
7.3. Zones d'apilament. Magatzems	13
8. TRACTAMENT DE RESIDUS	14
9. TRACTAMENT DE MATERIALS I/O SUBSTÀNCIES PERILLOSES	14
9.1. Manipulació	14
9.2. Delimitació / condicionament de zones d'apilament	15
10. CONDICIONS DE L'ENTORN	16
10.1. Serveis afectats	16
10.2. Servituds	16
10.3. Característiques del terreny	16
10.4. Característiques de l'entorn	17
11. UNITATS CONSTRUCTIVES	17
12. DETERMINACIÓ DEL PROCÉS CONSTRUCTIU	17
12.1. Procediments d'execució	17



---

12.2. Ordre d'execució dels treballs	19
12.3. Determinació del temps efectiu de duració. Pla d'execució	19
13. SISTEMES I/O ELEMENTS DE SEGURETAT I SALUT INHERENTS O INCORPORATS AL MATEIX PROCÉS CONSTRUCTIU	19
14. MEDIAMBIENT LABORAL	20
14.1. Agents atmosfèrics	20
14.2. Il·luminació	20
14.3. Soroll	21
14.4. Pols	21
14.5. Ordre i neteja	23
14.6. Radiacions no ionitzants	23
14.7. Radiacions ionitzants	27
15. MANIPULACIÓ DE MATERIALS	29
16. MITJANS AUXILIARS D'UTILITAT PREVENTIVA (MAUP)	30
17. SISTEMES DE PROTECCIÓ COL·LECTIVA (SPC)	31
18. CONDICIONS DELS EQUIPS DE PROTECCIÓ INDIVIDUAL (EPI)	31
19. RECURSOS PREVENTIUS	32
20. SENYALITZACIÓ I ABALISAMENT	33
21. CONDICIONS D'ACCÉS I AFECTACIONS DE LA VIA PÚBLICA	34
21.1. Normes de Policia	35
21.2. Àmbit d'ocupació de la via pública	35
21.3. Tancaments de l'obra que afecten l'àmbit públic	36
21.4. Operacions que afecten l'àmbit públic	37
21.5. Neteja i incidència sobre l'ambient que afecten l'àmbit públic	39
21.6. Residus que afecten a l'àmbit públic	39
21.7. Circulació de vehicles i vianants que afecten l'àmbit públic	40
21.8. Protecció i trasllat d'elements emplaçats a la via pública	42
22. RISCOS DE DANYS A TERCERS I MESURES DE PROTECCIÓ	42
22.1. Riscos de danys a tercers	42
22.2. Mesures de protecció a tercers	42
23. PREVENCIÓ DE RISCOS CATASTRÒFICS	43
24. PREVISIONS DE SEGURETAT PELS TREBALLS POSTERIORS	43
25. ANNEX: FITXES D'ACTIVITATS-RISC-AVALUACIÓ-MESURES	43
26. ANNEX RECOMANACIONS COVID-19	53
27. Signatures	57



## **MEMÒRIA**

### **1. OBJECTE DE L'ESTUDI DE SEGURETAT I SALUT**

#### **1.1. Identificació de les obres**

Estudi Bàsic de seguretat i salut per l'adequació del tram de la via verda entre el pont de l'antiga carretera de València i el pavelló municipal de Roquetes.

#### **1.2. Objecte**

El present E.S.S. té com a objectiu establir les bases tècniques, per fixar els paràmetres de la prevenció de riscos professionals durant la realització dels treballs d'execució de les obres del Projecte objecte d'aquest estudi, així com complir amb les obligacions que es desprenen de la Llei 31 / 1995 i del RD 1627 / 1997, amb la finalitat de facilitar el control i el seguiment dels compromisos adquirits al respecte per part del/s Contractista/es.

En el present Estudi de Seguretat i Salut s'ha dut a terme un estudi aprofundit dels riscos inherents a l'execució de l'obra i de les mesures preventives i cautelars consegüents per garantir la seguretat de les persones en l'execució de les obres en compliment del que determina la Llei 3/2007 del 4 de juliol de l'obra pública en el seu article 18.3.h).

D'aquesta manera, s'integra en el Projecte Executiu/Constructiu, les premisses bàsiques per a les quals el/s Contractista/es constructor/s pugui/n preveure i planificar, els recursos tècnics i humans necessaris per a l'acompliment de les obligacions preventives en aquest centre de treball, de conformitat al seu Pla d'Acció Preventiva propi d'empresa, la seva organització funcional i els mitjans a utilitzar, havent de quedar tot allò recollit al Pla de Seguretat i Salut, que haurà/n de presentar-se al Coordinador de Seguretat i Salut en fase d'Execució, amb antelació a l'inici de les obres, per a la seva aprovació i l'inici dels tràmits de Declaració d'Obertura davant l'Autoritat Laboral.

En cas de què sigui necessari implementar mesures de seguretat no previstes en el present Estudi, a petició expressa del coordinador de seguretat i salut en fase d'execució de l'obra, el contractista elaborarà el corresponent annex al Pla de Seguretat i Salut de l'obra que desenvoluparà i determinarà les mesures de seguretat a dur a terme amb la memòria, plec de condicions, amidaments, preus i pressupost que li siguin d'aplicació si n'és el cas.

### **2. PROMOTOR - PROPIETARI**

Promotor	Consell Comarcal del Baix Ebre
:	
NIF	: P9300004J
Adreça	: carrer Barcelona, 152
Població	: Tortosa
Representant	
:	
NIF	



### 3. AUTOR/S DE L'ESTUDI DE SEGURETAT I SALUT

Redactor E.S.S. : Oriol Forgas Jorquera i Manuel Salguero Bel  
Titulació/ns : Arquitecte-Arquitecte Tècnic  
Col·legiat núm. : 49087-3 / 125  
Despatx professional : Consell Comarcal Baix Ebre  
Població : Tortosa

### 4. DADES DEL PROJECTE

#### 4.1. Autor/s del projecte

Autor del projecte : Oriol Forgas Jorquera - Manuel Salguero Bel  
Titulació/ns : Arquitecte-Arquitecte Tècnic  
Col·legiat núm. : 49087-3 / 125  
Despatx professional : Consell Comarcal Baix Ebre  
Població : Tortosa

#### 4.2. Tipologia de l'obra

L'obra consisteix en l'adequació del tram de via verda entre el pont de l'antiga carretera de València i el pavelló municipal de Roquetes.

Es tracta d'una obra en un vial peatonal i per bicicletes acutal, on es situa al aire lliure i no hi existeixen edificacions que afectin al vial, ja que les que es situen es situen separades del vial.

#### 4.3. Situació

Emplaçament : Via verda  
Carrer, plaça :  
Número : s/n  
Codi Postal : 43500/ 43520  
:  
Població : Tortosa-Roquetes

#### 4.4. Comunicacions

Carretera : TV-3421  
Ferrocarril : no  
Línia Metro : no  
Línia Autobús : no  
:  
Telèfon : no  
Fax : no



:  
E – mail : no  
Altres :

#### **4.5. Subministrament i Serveis**

Aigua : no  
Gas : no  
Electricitat no  
Sanejament no  
:  
Altres :

#### **4.6. Localització de serveis assistencials, salvament i seguretat i mitjans d'evacuació**

Hospital Verge de la Cinta; 977519100, carrer de les esplanetes, 44,58  
Cap baix Ebre: 977502638- Avinguda Cristofol Colom 20  
Cap el Temple: 977510018- Avinguda Generalitat, 137  
Mossos d'esquadra; 977923120, carrer de Ferran Arasa, 5  
Bombers: 977580080, Avinguda Jesús, 27 Tortosa

#### **4.7. Pressupost d'execució material del projecte**

El Pressupost d'Execució Material (PEM) estimat de referència per aquest projecte, exclosa la Seguretat i Salut complementària, Despeses Generals i Benefici Industrial, és de 138.193,87 €. (cent trenta vuit mil cent noranta tres euros amb vuitanta set cèntims).

#### **4.8. Termini d'execució**

El termini estimat de duració dels treballs d'execució de l'obra és de 2 mesos.

#### **4.9. Mà d'obra prevista**

L'estimació de mà d'obra en punta d'execució és de 6 persones.

#### **4.10. Oficis que intervenen en el desenvolupament de l'obra**

Ajudant ferrallista  
Ajudant electricista  
Ajudant jardiner  
Cap de colla  
Oficial 1a  
Manobre  
Manobre  
Manobre especialista  
Oficial 1a electricista  
Oficial 1a ferrallista  
Oficial 1a jardiner  
Oficial 1a jardiner especialista en arboricultura  
Oficial 2a jardiner





#### **4.11. Tipologia dels materials a utilitzar a l'obra**

ACER EN BARRES CORRUGADES  
ACER EN BARRES CORRUGADES ELABORAT A L'OBRA  
AIGUA  
ARBRES PLANIFOLIS (CELTIS A EUCALYPTUS)  
CELTIS  
COLUMNA PER A SUPORT DE LLUMS  
COMPOST  
FILFERRO  
FORMIGÓ ESTRUCTURAL  
GRANULATS PER A PAVIMENTS AMB LLIGANTS HIDROCARBONATS  
LÀMPADES DE DESCÀRREGA (D)  
LLIGANTS HIDROCARBONATS  
LLUMS DEL TIPUS UP-LIGHT AMB LÀMPADES DE DESCÀRREGA (D)  
NEUTRES  
PART PROPORCIONAL D'ACCESSORIS PER A ELEMENTS DE SUPORT DE LLUMS EXTERIORS  
SORRA  
TERRA  
TERRA VEGETAL  
TOT-U

#### **4.12. Maquinària prevista per a executar l'obra**

Compressor amb dos martells pneumàtics  
Bulldòzer sobre cadenes, d'11 a 17 t, amb escarificadora  
Corró vibratori autopropulsat, de 8 a 10 t  
Corró vibratori autopropulsat, de 12 a 14 t  
Motoanivelladora mitjana  
Corró vibratori autopropulsat, de 14 a 16 t  
Tractor amb fresadora  
Corró vibratori autopropulsat de 8 a 10 t  
Picó vibrant dúplex de 1300 kg  
Motoanivelladora petita  
Pala carregadora sobre pneumàtics de 15 a 20 t  
Pala excavadora giratoria sobre pneumàtics de 15 a 20 t, amb martell trencador  
Retroexcavadora sobre pneumàtics de 8 a 10 t  
Camió cisterna de 8 m<sup>3</sup>  
Camió cistella de 10 m d'alçària com a màxim  
Camió cisterna de 8 m<sup>3</sup>  
Camió cisterna de 10 m<sup>3</sup>  
Camió grua de 3 t  
Camió grua  
Camió per a transport de 12 t  
Camió per a transport de 7 t  
Bituminadora automotriu per a reg asfàltic  
Estenedora de granulat  
Escombradora autopropulsada  
Tractor de 73,5 kW (100 CV) de potència, amb braç desbrossador i sistema d'aspiració amb remolc  
Tractor sobre pneumàtics de 25,7 a 39,7 kW (35 a 54 CV) de potència, amb equip de fresatge i d'una amplària de treball de 2 a 2,99 m

### **5. INSTAL·LACIONS PROVISIONALS**



## 5.1. Instal·lació elèctrica provisional d'obra

Es faran els tràmits adients, per tal que la companyia subministradora d'electricitat o una acreditada faci la connexió des de la línia subministradora fins els quadres on s'ha d'instal·lar la caixa general de protecció i els comptadors, des dels quals els Contractistes procediran a muntar la resta de la instal·lació elèctrica de subministrament provisional a l'obra, conforme al Reglament Electrotècnic de Baixa Tensió, segons el projecte d'un instal·lador autoritzat.

Es realitzarà una distribució sectoritzada, que garanteixi l'adient subministrament a tots els talls i punts de consum de l'obra, amb conductor tipus V -750 de coure de seccions adequades canalitzades en tub de PVC, rígid blindat o flexible segons el seu recorregut, però sempre amb l'apantallament suficient per a resistir al pas de vehicles i trànsit normal d'una obra.

La instal·lació elèctrica tindrà una xarxa de protecció de terra mitjançant cable de coure nu que estarà connectat a una javelina, plaques de connexió al terra, segons càlcul del projectista i comprovació de l'instal·lador.

Les mesures generals de seguretat en la instal·lació elèctrica són les següents:

### • Connexió de servei

- Es realitzarà d'acord amb la companyia de subministrament.
- La seva secció vindrà determinada per la potència instal·lada.
- Existirà un mòdul de protecció (fusibles i limitadors de potència).
- Estarà situada sempre fora de l'abast de la maquinària d'elevació i les zones sense pas de vehicles.

### • Quadre General

- Disposarà de protecció vers als contactes indirectes mitjançant diferencial de sensibilitat mínima de 300 mA. Per a enllumenat i eines elèctriques de doble aïllament la seva sensibilitat caldrà que sigui de 30 mA.
- Disposarà de protecció vers als contactes directes per tal que no hi existeixin parts en tensió al descobert (embornals, cargols de connexió, terminals automàtics, etc.).
- Disposarà d'interruptors de tall magnetotèrmics per a cadascú dels circuits independents. Els dels aparells d'elevació hauran de ser de tall omnipolar (tallaran tots els conductors, inclòs el neutre).
- Anirà connectat a terra (resistència màxima 78  $\Omega$ ). A l'inici de l'obra es realitzarà una connexió al terra provisional que haurà d'estar connectada a l'anell de terres, tot seguit després de realitzats els fonaments.
- Estarà protegida de la intempèrie.
- És recomanable l'ús de clau especial per a la seva obertura.
- Se senyalitzarà amb senyal normalitzada d'advertència de risc elèctric (R.D. 485/97).

### • Conductors

- Disposaran d'un aïllament de 1000 v de tensió nominal, que es pot reconèixer per la seva impressió sobre el mateix aïllament.
- Els conductors aniran soterrats, o grapats als paraments verticals o sostres allunyats de les zones de pas de vehicles i / o persones.
- Les empuladures hauran de ser realitzades mitjançant „jocs“ d'endolls, mai amb regletes de connexió, retorçiments i embetats.

### • Quadres secundaris



- Seguiran les mateixes especificacions establertes pel quadre general i hauran de ser de doble aïllament.
- Cap punt de consum pot estar a més de 25 m d'un d'aquests quadres.
- Encara que la seva composició variarà segons les necessitats, l'aparellatge més convencional dels equips secundaris per planta és el següent:
  - 1 Magnetotèrmic general de 4P : 30 A.
  - 1 Diferencial de 30 A : 30 mA.
  - 1 Magnetotèrmic 3P : 20 mA.
  - 4 Magnetotèrmics 2P : 16 A.
  - 1 Connexió de corrent 3P + T : 25 A.
  - 1 Connexió de corrent 2P + T : 16 A.
  - 2 Connexió de corrent 2P : 16 A.
  - 1 Transformador de seguretat : (220 v./ 24 v.).
  - 1 Connexió de corrent 2P : 16 A.

#### ● Connexions de corrent

- Aniran proveïdes d'embornals de connexió al terra, excepció feta per a la connexió d'equips de doble aïllament.
- S'empararan mitjançant un magnetotèrmic que faciliti la seva desconexió.
- Es faran servir els següents colors:
  - Connexió de 24 v : Violeta.
  - Connexió de 220 v : Blau.
  - Connexió de 380 v : Vermell
- No s'empraran connexions tipus „lladre“.

#### ● Maquinària elèctrica

- Disposarà de connexió a terra.
- Els aparells d'elevació aniran proveïts d'interruptor de tall omnipolar.
- Es connectaran a terra el guiament dels elevadors i els carrils de grua o d'altres aparells d'elevació fixos.
- L'establiment de connexió a les bases de corrent, es farà sempre amb clavilla normalitzada.

#### ● Enllumenat provisional

- El circuit disposarà de protecció diferencial d'alta sensibilitat, de 30 mA.
- Els portalàmpades haurà de ser de tipus aïllant.
- Es connectarà la fase al punt central del portalàmpades i el neutre al lateral més pròxim a la virolla.
- Els punts de llum a les zones de pas s'instal·laran als sostres per tal de garantir-ne la inaccessibilitat a les persones.

#### ● Enllumenat portàtil

- La tensió de subministrament no ultrapassarà els 24 v o alternativament disposarà de doble aïllament, Classe II de protecció intrínseca en previsió de contactes indirectes.
- Disposarà de mànec aïllant, carcassa de protecció de la bombeta amb capacitat anticops i suport de sustentació.

## 5.2. Instal·lació d'aigua provisional d'obra

Per part del Contractista Principal, es realitzaran les gestions adients davant de la companyia subministradora d'aigua, perquè instal·lin una derivació des de la canonada general al punt on s'ha de col·locar el corresponent comptador i puguin continuar la resta de la canalització provisional per



l'interior de l'obra.

La distribució interior d'obra podrà realitzar-se amb canonada de PVC flexible amb els ronsals de distribució i amb canya galvanitzada o coure, dimensionat segons el Codi Tècnic de l'Edificació relatives a fontaneria en els punts de consum, tot allò garantit en una total estanquitat i aïllament dialèctric en les zones necessàries.

### **5.3. Instal·lació de sanejament**

Des del començament de l'obra, es connectaran a la xarxa de clavegueram públic, les instal·lacions provisionals d'obra que produeixin abocaments d'aigües brutes.

Si es produís algun retard en l'obtenció del permís municipal de connexió, s'haurà de realitzar, a càrrec del contractista, una fossa sèptica o pou negre tractat amb bactericides.

### **5.4. Altres instal·lacions. Prevenció i protecció contra incendis**

Per als treballs que comportin la introducció de flama o d'equip productor d'espurnes a zones amb risc d'incendi o d'explosió, caldrà tenir un permís de forma explícita, fet per una persona responsable, on al costat de les dates inicial i final, la naturalesa i la localització del treball, i l'equip a usar, s'indicaran les precaucions a adoptar respecte als combustibles presents (sòlids, líquids, gasos, vapors, pols), neteja prèvia de la zona i els mitjans addicionals d'extinció, vigilància i ventilació adequats.

Les precaucions generals per la prevenció i la protecció contra incendis seran les següents

- La instal·lació elèctrica haurà d'estar d'acord amb allò establert a la Instrucció M.I.B.T. 026 del vigent Reglament Electrotècnic de Baixa Tensió per a locals amb risc d'incendis o explosions.
- Es limitarà la presència de productes inflamables en els llocs de treball a les quantitats estrictament necessàries perquè el procés productiu no s'aturi. La resta es guardarà en locals diferents al de treball, i en el cas que això no fos possible es farà en recintes aïllats i condicionats. En tot cas, els locals i els recintes aïllats compliran allò especificat a la Norma Tècnica „MIE-APQ-001 Almacenamiento de líquidos inflamables y combustibles“ del Reglament sobre Emmagatzematge de Productes Químics.
- S'instal·laran recipients contenidors hermètics i incombustibles en què s'hauran de dipositar els residus inflamables, retalls, etc.
- Es col·locaran vàlvules antirretorn de flama al bufador o a les mànegues de l'equip de soldadura oxiacetilènica.
- L'emmagatzematge i ús de gasos líquids compliran amb tot allò establert a la instrucció MIE-AP7 del vigent Reglament d'Aparells a pressió en la norma 9, apartats 3 i 4 en allò referent a l'emmagatzematge, la utilització, l'inici del servei i les condicions particulars de gasos inflamables.
- Els camins d'evacuació estaran lliures d'obstacles. Existirà una senyalització indicant els llocs de prohibició de fumar, situació d'extintors, camins d'evacuació, etc.
- Han de separar-se clarament els materials combustibles els uns dels altres, i tots ells han d'evitar qualsevol tipus de contacte amb equips i canalitzacions elèctriques.
- La maquinària, tant fixa com mòbil, accionada per energia elèctrica, ha de tenir les connexions de corrent ben realitzades, i en els emplaçaments fixos, se l'haurà de proveir d'aïllament al terra. Tots els devessalls, engegats i deixalles que es produeixin pel treball han de ser retirats amb regularitat, deixant nets diàriament els voltants de les màquines.
- Les operacions de transvasament de combustible han d'efectuar-se amb bona ventilació, fora de la influència d'espurnes i fonts d'ignició. Han de preveure's també les conseqüències de possibles vessaments durant l'operació, pel que caldrà tenir a mà, terra o sorra.
- La prohibició de fumar o encendre qualsevol tipus de flama ha de formar part de la



- conducta a seguir en aquests treballs.
- Quan es transvasin líquids combustibles o s'omplin dipòsits hauran de parar-se els motors accionats amb el combustible que s'està transvasant.
  - Quan es fan regates o forats per permetre el pas de canalitzacions, han d'obtenir-se ràpidament per evitar el pas de fum o flama d'un recinte de l'edifici a un altre, evitant-se així la propagació de l'incendi. Si aquests forats s'han practicat en parets tallafocs o en sostres, la mencionada obturació haurà de realitzar-se de forma immediata i amb productes que assegurin l'estanquitat contra fum, calor i flames.
  - En les situacions descrites anteriorment (magatzems, maquinària fixa o mòbil, transvasament de combustible, muntatge d'instal·lacions energètiques) i en aquelles, altres en què es manipuli una font d'ignició, cal col·locar extintors, la càrrega i capacitat dels quals estigui en consonància amb la naturalesa del material combustible i amb el seu volum, així com sorra i terra a on es maneguin líquids inflamables, amb l'eina pròpia per estendre-la. En el cas de grans quantitats d'aplecs, emmagatzement o concentració d'embalatges o devessalls, han de completar-se els mitjans de protecció amb mànegues de rec que proporcionin aigua abundant.

- **Emplaçament i distribució dels extintors a l'obra**

Els principis bàsics per l'emplaçament dels extintors, són:

- Els extintors manuals es col·locaran, senyalitzats, sobre suports fixats a paraments verticals o pilars, de forma que la part superior de l'extintor quedi com a màxim a 1,70 m del sòl.
- En àrees amb possibilitats de focs „A“, la distància a recórrer horitzontalment, des de qualsevol punt de l'àrea protegida fins a aconseguir l'extintor adequat més pròxim, no excedirà de 25 m.
- En àrees amb possibilitats de focs „B“, la distància a recórrer horitzontalment, des de qualsevol punt de l'àrea protegida fins a aconseguir l'extintor adequat més pròxim, no excedirà de 15 m.
- Els extintors mòbils hauran de col·locar-se en aquells punts on s'estimi que existeix una major probabilitat d'originar-se un incendi, a ser possible, pròxims a les sortides i sempre en llocs de fàcil visibilitat i accés. En locals grans o quan existeixin obstacles que dificultin la seva localització, s'assenyalarà convenientment la seva ubicació.

## 6. SERVEIS DE SALUBRITAT I CONFORT DEL PERSONAL

Les instal·lacions provisionals d'obra s'adaptaran a les característiques especificades als articles 15 i ss del R.D. 1627/97, de 24 d'octubre, relatiu a les DISPOSICIONS MÍNIMES DE SEGURETAT I SALUT A LES OBRES DE CONSTRUCCIÓ.

Per al servei de neteja d'aquestes instal·lacions higièniques, es responsabilitzarà a una persona o un equip, els quals podran alternar aquest treball amb altres propis de l'obra.

*En situació de risc sanitari caldrà preveure un increment de la desinfecció i neteja del espais destinats a aquests serveis (1 neteja/desinfecció diària), d'acord amb les instruccions de les autoritats sanitàries.*

Per l'execució d'aquesta obra, es disposarà de les instal·lacions del personal que es defineixen i detallen tot seguit:

### 6.1. Serveis higiènics

- Lavabos

Com a mínim un per a cada 10 persones.

*En situació de risc sanitari Covid-19 cal que estiguin dotats d'ampolles amb hidrogel desinfectant amb dosificadors automàtics, i tovalloles de paper, i un cubell específic per recollir el material de protecció d'un sol ús.*



- Cabines d'evacuació

S'ha d'instal·lar una cabina d'1,5 m<sup>2</sup> x 2,3 m d'altura, dotada de placa turca, com a mínim, per a cada 25 persones

- Local de dutxes

Cada 10 treballadors, disposaran d'una cabina de dutxa de dimensions mínimes d'1,5 m<sup>2</sup> x 2,3 m d'altura, dotada d'aigua freda-calenta, amb terra antilliscant.

## 6.2. Vestuaris

Superfície aconsellable 2 m<sup>2</sup> per treballador contractat.

*En situació de risc sanitari Covid-19 es recomana una superfície per treballador de 4 m<sup>2</sup> per garantir les distàncies entre usuaris de 2 m.*

## 6.3. Menjador

Diferent del local de vestuari. A efectes de càlcul haurà de considerar-se entre 1,5 i 2 m<sup>2</sup> per treballador que mengi a l'obra.

*En situació de risc sanitari Covid-19 es recomana una superfície per treballador de 4 m<sup>2</sup> per garantir les distàncies entre usuaris de 2 m.*

Equipat amb banc allargat o cadires, proper a un punt de subministrament d'aigua (1 aixeta i pica rentaplats per a cada 10 comensals), mitjans per a escalfar menjars (1 microones per a cada 10 comensals), i cubell hermètic (60 l de capacitat, amb tapa) per a dipositar les escombraries.

## 6.4. Local de descans

En aquelles obres que s'ocupen simultàniament més de 50 treballadors durant més de 3 mesos, és recomanable que s'estableixi un recinte destinat exclusivament al descans del personal, situat el més pròxim possible al menjador i serveis.

A efectes de càlcul haurà de considerar-se 3 m<sup>2</sup> per usuari habitual.

*En situació de risc sanitari Covid-19 es recomana una superfície per treballador de 6 m<sup>2</sup> per garantir les distàncies entre usuaris de 2 m.*

## 6.5. Local d'assistència a accidentats

En aquells centres de treball que ocupin simultàniament més de 50 treballadors durant més d'un mes, s'establirà un recinte destinat exclusivament a les cures del personal d'obra. Els locals de primers auxilis disposaran, com a mínim, de:

- una farmaciola,
- una llitera,
- una font d'aigua potable.

El material i els locals de primers auxilis hauran d'estar senyalitzats clarament i situats a prop dels llocs de treball.

El terra i les parets del local d'assistència a accidentats, han de ser impermeables, pintats preferiblement en colors clars. Lluminós, caldejat a l'estació freda, ventilat si fos necessari de manera forçada en cas de dependències subterrànies. Haurà de tenir a la vista el quadre d'adreces i telèfons dels centres assistencials més pròxims, ambulàncies i bombers.



En obres a les quals el nivell d'ocupació simultani estigui entre els 25 i els 50 treballadors, el local d'assistència a accidentats podrà ser substituït per un armari farmaciola emplaçat a l'oficina d'obra. L'armari farmaciola, custodiat pel socorrista de l'obra, haurà d'estar dotat com a mínim de: alcohol, aigua oxigenada, pomada antisèptica, gases, benes sanitàries de diferents grandàries, benes elàstiques compressives autoadherents, esparadrap, tiretes, mercurocrom o antisèptic equivalent, analgèsics, bicarbonat, pomada per a picades d'insectes, pomada per a cremades, tisoires, pinces, dutxa portàtil per a ulls, termòmetre clínic, caixa de guants esterilitzats i torniquet.

Per a contractacions inferiors, podrà ser suficient disposar d'una farmaciola de butxaca o portàtil, custodiada per l'encarregat.

El Servei de Prevenció de l'empresa contractista establirà els medis materials i humans addicionals per tal d'efectuar la Vigilància de la Salut d'acord al que estableix la llei 31/95.

A més, es disposarà d'una farmaciola portàtil amb el contingut següent:

- desinfectants i antisèptics autoritzats,
- gases estèrils,
- cotó hidròfil,
- benes,
- esparadrap,
- apòsits adhesius,
- estisoires,
- pinces,
- guants d'un sol ús
- *en situació de risc sanitari Covid-19 termòmetre sense contacte*

El material de primers auxilis es revisarà periòdicament, i es reposarà de manera immediata el material utilitzat o caducat.

## 7. ÀREES AUXILIARS

### 7.1. Centrals i plantes

Estaran ubicades estratègicament en funció de les necessitats de l'obra. En el trànsit de vehicles als seus accessos es tindrà molta cura pel que fa a l'ordre, abalisament i senyalització, amb una amplada mínima de la zona de rodadura de 6 m i pòrtic de gàlib de limitació en altura, mínima de 4 m.

L'accés a la instal·lació resta restringida exclusivament al personal necessari per a la seva explotació, restant expressament abalisada, senyalitzada i prohibida la presència de tota persona en el radi de gir de la dragalina. Tots els accessos o passarel·les situats a altures superiors a 2 m sobre el sòl o plataforma de nivell inferior, disposarà de barana reglamentària d'1 m d'altura.

Els elements mòbils i transmissions estaran apantallats a les zones de treball o de pas susceptibles de possibilitar atrapaments o en el seu defecte es trobaran degudament senyalitzats. Els buits horitzontals estaran condemnats i, si no fos possible com en el cas de la fossa del skip, es disposarà de baranes laterals reglamentàries d'1 m d'altura i topall per a rodadura de vehicles.

La construcció de l'estacada destinada a la contenció i separació d'àrids, serà ferma i arriostrada en previsió de bolcades.

Les sitges de ciment no seran hermètiques, per evitar l'efecte de la pressió. La boca de recepció de



la sitja estarà condemnada amb un sòlid engraellat o relliga metàl·lica. La tapa disposarà de barana perimetral reglamentària d'1 m d'altura. L'accés mitjançant escala „de gat“ estarà protegida mitjançant argolles metàl·liques ( $\varnothing$  0,80 m) a partir de 2 m de l'arrancada.

La instal·lació elèctrica complirà amb les especificacions del Reglament Electrotècnic de Baixa Tensió.

Les operacions de manteniment preventiu es realitzaran de conformitat a les instruccions del fabricant o importador.

## 7.2. Tallers

Estaran ubicats estratègicament en funció de les necessitats de l'obra.

De forma general els locals destinats a tallers, tindran les següents dimensions mínimes (descomptats els espais ocupats per màquines, aparells, instal·lacions i/o materials): 3 m d'altura de pis a sostre, 2 m<sup>2</sup> de superfície i 10 m<sup>3</sup> de volum per treballador.

La circulació del personal i els materials estarà ordenada amb molta cura, abalisada i senyalitzada, amb una amplada mínima de la zona de pas de personal (sense càrrega) d'1,20 m<sup>2</sup> per a passadissos principals (1 m en passadissos secundaris) independent de les vies de manutenció mecànica de materials. En zones de pas, la separació entre màquines i/o equips mai no serà inferior a 0,80 m (comptat des del punt més sortint del recorregut de l'òrgan mòbil més pròxim). Al voltant dels equips que generin calor radiant, es mantindrà un espai lliure no inferior a 1,50 m, estaran apantallats i disposaran de mitjans portàtils d'extinció adequats. Les instal·lacions provisionals suspeses sobre zones de pas estaran canalitzades a una altura mínima d'1,90 m sobre el nivell del paviment.

La intensitat mínima d'il·luminació, en els llocs d'operació de les màquines i equips, serà de 200 lux. La il·luminació d'emergència serà capaç de mantenir, al menys durant una hora, una intensitat de 5 lux, i la seva font d'energia serà independent del sistema normal d'il·luminació.

L'accés, als diferents tallers provisionals d'obra, ha de restar restringit exclusivament al personal adscrit a cada un d'ells, restant expressament abalisada, senyalitzada i prohibida la presència de tota persona en el radi d'actuació de càrregues suspeses, així com en els de desplaçament i servituds de màquines i/o equips. Tots els accessos o passarel·les situades a altures superiors a 2 m sobre el sòl o plataforma de nivell inferior, disposarà de barana reglamentària d'1 m d'altura.

Els elements mòbils i transmissions estaran apantallats a les zones de treball o de pas susceptibles de possibilitar atrapaments o en el seu defecte es trobaran degudament senyalitzats. Els buits horitzontals seran condemnats.

La instal·lació elèctrica complirà amb les especificacions del Reglament Electrotècnic de Baixa Tensió.

Les operacions de manteniment preventiu de la maquinària es realitzaran de conformitat a les instruccions del fabricant o importador.

Les emanacions de pols, fibres, fums, gasos, vapors o boirines disposaran d'extracció localitzada, en la mesura del possible, evitant la seva difusió per l'atmosfera. En els tallers tancats, el subministrament d'aire fresc i net per hora i ocupant serà, al menys, de 30 a 50 m<sup>3</sup>, llevat que s'efectuï una renovació total d'aire diversos cops per hora (no inferior a 10 cops).

## 7.3. Zones d'apilament. Magatzems





Els materials emmagatzemats a l'obra, hauran de ser els compresos entre els valors „mínims-màxims“, segons una adequada planificació, que impedeixi estacionaments de materials i/o equips inactius que puguin ésser causa d'accident.

Els Mitjans Auxiliars d'Utilitat Preventiva, necessaris per a complementar la manipulació manual o mecànica dels materials apilats, hauran estat previstos en la planificació dels treballs.

Les zones d'apilament provisional estaran balisades, senyalitzades i il·luminades adequadament.

De forma general el personal d'obra (tant propi com subcontractat) haurà rebut la formació adequada respecte als principis de manipulació manual de materials. De forma més singularitzada, els treballadors responsables de la realització de maniobres amb mitjans mecànics, tindran una formació qualificada de les seves comeses i responsabilitats durant les maniobres.

## 8. TRACTAMENT DE RESIDUS

El Contractista és responsable de gestionar els sobrants de l'obra de conformitat amb les directrius del Decret 89/2010 de 29 de juny pel que s'aprova el Programa de gestió de residus de la construcció de Catalunya (PROGROC), i del R.D. 105/2008, d'1 de febrer, regulador dels enderroc i d'altres residus de construcció, a fi i efecte de minimitzar la producció de residus de construcció com a resultat de la previsió de determinats aspectes del procés, que cal considerar tant en la fase de projecte com en la d'execució material de l'obra i/o l'enderroc o desconstrucció.

Al projecte s'ha avaluat el volum i les característiques dels residus que previsiblement s'originaran i les instal·lacions de reciclatge més properes per tal que el Contractista triï el lloc on portarà els seus residus de construcció.

Els residus es lliuraran a un gestor autoritzat, finançant el contractista, els costos que això comporti.

Si a les excavacions i buidats de terres apareixen antics dipòsits o canonades, no detectades prèviament, que continguin o hagin pogut contenir productes tòxics i contaminants, es buidaran prèviament i s'aïllaran els productes corresponents de l'excavació per ser evacuats independentment de la resta i es lliuraran a un gestor autoritzat.

*En situació de risc sanitari Covid-19, cal gestionar de forma separada de la resta, els residus dels cubells on es recullen els EPIs d'un sol ús, iles tovalloles de paper del rentat de mans i aparells.*

## 9. TRACTAMENT DE MATERIALS I/O SUBSTÀNCIES PERILLOSES

El Contractista es responsable d'assegurar-se per mediació de l'Àrea d'Higiene Industrial del seu Servei de Prevenció, la gestió del control dels possibles efectes contaminants dels residus o materials emprats a l'obra, que puguin generar potencialment malalties o patologies professionals als treballadors i/o tercers exposats al seu contacte i/o manipulació.

L'assessoria d'Higiene Industrial comprendrà la identificació, quantificació, valoració i propostes de correcció dels factors ambientals, físics, químics i biològics, dels materials i/o substàncies perilloses, per a fer-los compatibles amb les possibilitats d'adaptació de la majoria (gairebé totalitat) dels treballadors i/o tercers aliens exposats. Als efectes d'aquest projecte, els paràmetres de mesura s'establirà mitjançant la fixació dels valors límit TLV (Threshold Limits Values) que fan referència als nivells de contaminació d'agents físics o químics, per sota dels quals els treballadors poden estar exposats sense perill per a la seva salut. El TLV s'expressa amb un nivell de contaminació mitjana en el temps, per a 8 h/dia i 40 h/setmana.

### 9.1. Manipulació



En funció de l'agent contaminant, del seu TLV, dels nivells d'exposició i de les possibles vies d'entrada a l'organisme humà, el Contractista haurà de reflectir en el seu Pla de Seguretat i Salut les mesures correctores pertinents per a establir unes condicions de treball acceptables per als treballadors i el personal exposat, de forma singular a:

- Amiant.
- Plom. Crom, Mercuri, Níquel.
- Sílice.
- Vinil.
- Urea formol.
- Ciment.
- Soroll.
- Radiacions.
- Productes tixotròpics (bentonita)
- Pintures, dissolvents, hidrocarburs, coles, resines epoxi, greixos, olis.
- Gasos líquids del petroli.
- Baixos nivells d'oxigen respirable.
- Animals.
- Entorn de drogodependència habitual.

## 9.2. Delimitació / condicionament de zones d'apilament

Les substàncies i/o els preparats es rebran a l'obra etiquetats de forma clara, indeleble i com a mínim amb el text en idioma espanyol.

L'etiqueta ha de contenir:

- a. Denominació de la substància d'acord amb la legislació vigent o en el seu defecte nomenclatura de la IUPAC. Si és un preparat, la denominació o nom comercial.
- b. Nom comú, si és el cas.
- c. Concentració de la substància, si és el cas. Si és tracta d'un preparat, el nom químic de les substàncies presents.
- d. Nom, direcció i telèfon del fabricant, importador o distribuïdor de la substància o preparat perillós.
- e. Pictogrames i indicadors de perill, d'acord amb la legislació vigent.
- f. Riscos específics, d'acord amb la legislació vigent.
- g. Consells de prudència, d'acord amb la legislació vigent.
- h. El número CEE, si en té.
- i. La quantitat nominal del contingut (per preparats).

El fabricant, l'importador o el distribuïdor haurà de facilitar al Contractista destinatari, la fitxa de seguretat del material i/o la substància perillosa, abans o en el moment del primer lliurament.

Les condicions bàsiques d'emmagatzematge, apilament i manipulació d'aquests materials i/o substàncies perilloses, estaran adequadament desenvolupades en el Pla de Seguretat del Contractista, partint de les següents premisses:

- **Explosius**

L'emmagatzematge es realitzarà en polvorins/minipolvorins que s'ajustin als requeriments de les normes legals i reglaments vigents. Estarà adequadament senyalitzada la presència d'explosius i la prohibició de fumar.

- **Comburents, extremadament inflamables i fàcilment inflamables**

Emmagatzematge en lloc ben ventilat. Estarà adequadament senyalitzada la presència de



comburents i la prohibició de fumar.

Estaran separats els productes inflamables dels comburents.

El possible punt d'ignició més pròxim estarà suficientment allunyat de la zona d'apilament.

- **Tòxics, molt tòxics, nocius, carcinògens, mutagènics, tòxics per a la reproducció**

Estarà adequadament senyalitzada la seva presència i disposarà de ventilació eficaç.

Es manipularà amb Equips de Protecció Individual adequats que assegurin l'estanquitat de l'usuari, en previsió de contactes amb la pell.

- **Corrosius, Irritants, sensibilitzants**

Estarà adequadament senyalitzada la seva presència.

Es manipularan amb Equips de Protecció Individual adequats (especialment guants, ulleres i màscara de respiració) que assegurin l'estanquitat de l'usuari, en previsió de contactes amb la pell i les mucoses de les vies respiratòries.

## 10. CONDICIONS DE L'ENTORN

### Ocupació del tancament de l'obra

S'entén per àmbit d'ocupació el realment afectat, incloent tanques, elements de protecció, baranes, bastides, contenidors, casetes, etc.

Cal tenir en compte que, en aquest tipus d'obres, l'àmbit pot ser permanent al llarg de tota l'obra o que pot ser necessari distingir entre l'**àmbit de l'obra** (el de projecte) i l'**àmbit dels treballs** en les seves diferents fases, a fi de permetre la circulació de vehicles i vianants o l'accés a edificis i guals.

En el PLA DE SEGURETAT I SALUT EN EL TREBALL s'especificarà la delimitació de l'àmbit d'ocupació de l'obra i es diferenciarà clarament si aquest canvia en les diferents fases de l'obra. L'àmbit o els àmbits d'ocupació quedaran clarament dibuixats en plànols per fases i interrelacionats amb el procés constructiu.

### Situació de casetes i contenidors

Es col·locaran, preferentment, a l'interior de l'àmbit delimitat pel tancament de l'obra.

Si per les especials característiques de l'obra no és possible la ubicació de les casetes a l'interior de l'àmbit delimitat pel tancament de l'obra, ni és possible el seu trasllat dins d'aquest àmbit, ja sigui durant tota l'obra o durant alguna de les seves fases, s'indicaran al PLA DE SEGURETAT I SALUT les àrees previstes per aquest fi.

Les casetes, els contenidors, els tallers provisionals i l'aparcament de vehicles d'obra, es situaran segons s'indica en l'apartat "Àmbit d'ocupació de la via pública".

### 10.1. Serveis afectats

Les presents obres, no es veu afectat cap tipus de servei.

### 10.2. Servituds

La present obra no afecta cap tipus de servitud.



### 10.3. Característiques del terreny

Les característiques topogràfiques de la via verda presenta una planeïtat bona i amb molt poc desnivell.

### 10.4. Característiques de l'entorn

L'obra es situa dins de l'àrea urbana, amb un tram de vial de transit per a vehicles, la qual cosa no afecta aquest vial, ja que les obres es realitzaran per la zona on no hi ha transit. No hi ha al voltant de l'obra hospitals, escoles, etc...

## 11. UNITATS CONSTRUCTIVES

### ENDERROCS

ENDERROC DE PAVIMENTS I REVESTIMENTS - ARRENCADA D'ELEMENTS  
- DESMUNTATGE D'INSTAL·LACIONS

### MOVIMENTS DE TERRES

CÀRREGA I TRANSPORT DE TERRES O RUNES  
SUBMINISTRAMENT DE TERRES D'APORTACIÓ

### INSTAL·LACIONS D'ENLLUMENAT

INSTAL·LACIONS D'ENLLUMENAT

## 12. DETERMINACIÓ DEL PROCÉS CONSTRUCTIU

El Contractista amb antelació suficient a l'inici de les activitats constructives n'haurà de perfilar l'anàlisi de cada una d'acord amb els „Principios de la Acción Preventiva“ (Art. 15 L. 31/1995 de 8 de novembre) i els „Principios Aplicables durante la Ejecución de las Obras“ (Art. 10 RD. 1627/1997 de 24 d'octubre).

### 12.1. Procediments d'execució

#### Enderrocs

Es realitzarà la demolició del paviment existent de doble reg asfàltic, amb tractor fesadora i anivellament amb motoanivelladora.

Es realitzarà la retirada de pilones de formigó de forma trapezoidal, ja que amb l'ampliació de l'amplada poden produir accidents als vianants a peu i bicicleta, aquestes pilones actualment són de formigó i estan clavades al terra amb barres d'acer, la qual es realitzarà l'extracció d'aquests.

#### Moviment de terres

Desbrossada de franges de terreny per poder realitzar l'ampliació del pavimentat.

En la zona d'accés des del vivier d'empreses a la via verda es realitzarà un rebaix del terreny per que tingui una bona planeïtat, la qual cosa es realitzarà un petit rebaix del terreny.



En la zona d'encontre del accés des del vivier d'empreses i la via verda, actualment hi existeix un petit mur de pedra, es realitzarà la retirada d'aquest per col·locar-lo més enera, tanmateix, es retiraran les terres per deixar-les més enrere.

En la zona on comença la corba de la via verda, actualment hi existeix una montanya de terra, la qual es realitzarà l'escampat de la mateixa perquè quedi amb una bona planeïtat.

Es realitzarà l'excavació de pous aïllats per col·locar posteriorment les sabates per les lluminàries, aquestes sabates tindran unes dimensions de 80x80x80 cm, les terres extretes de l'excavació es dispositaran pels voltants de la via verda.

Es realitzarà el subministre de tot-u artificial, per mesclar-se amb el fresat del doble reg asfàltic.

Subbase de tot-u artificial, amb estesa i piconatge del material al 98% del PM

### Fonamentació

Es realitzarà la fonamentació de les sabates per les lluminàries, amb formigó HA-25/B/20/IIa, aquestes incorporaran a l'hora d'executar-les una pletina de 300x300x3 mm d'acer i pern de diàmetre 16 de 500 mm de llargària ( veure detall de fonamentació de les lluminàries.

### Pavimentació

Es realitzarà la pavimentació de la via verda amb paviment de triple tractament superficial, per mitjà de reg de dues capes de barreja de granulats granítis i emulsió bituminosa.

En la franja lateral de la via verda es disposarà de terra seleccionada d'aportació, col·locada al perímetre del triple reg asfàltic.

### Arbrats

Es realitzarà la plantació d'arbrats tipus Celtis australisde, amb un perímetre aproximat de 16 a 18 cm de diàmetre i una profunditat mínima de 35,7 cm, aquests es plantaran realitzant una excavació de 150x150 x 80 cm i posteriorment s'aportarà terra de jardineria.

Es realitzara l'extracció d'arbrats existents ( pins), per posterior replantar-los, veure plànols corresponents.

### Columnes i lluminàries

Les columnes a instal·lar en tot el tram, serà una columna d'acer al carboni model Europeo o equivalent, S 235 JR amb immersió en calent segons UNE EN ISO 1461, de forma circular, forma troncocònica de 6 metres d'alçària.

La lluminària a instal·lar es solar per a exteriors de la casa Philips o similar, model BRP710 LED ww MR 12 LFP AIO solar, amb color de la font blanc calid, amb coberta de policarbonat estabilitzat, formada per alumini fos d'alta pressió amb unes dimensions de 684x369 mm i una alçada total de 156 mm i i color GR.Amb bateria de liti ferrofosfat de 20 Ah, voltatge de la bateria de 12,8 V, panell monocristali, amb una tensió del panell 17vmp, 21 Voc V, amb una potència del panell de 35 w, tipus de controlador de càrrega MPPT, amb protecció d'entrada



IP65.

La lluminària té un flux lumínic de 3000 lm, amb eficàcia de la lluminària led de 175 lm/W, amb una temperatura de color de 300 K i un índex de reproducció cromàtica >70. S'inclou subministre i instal·lació en columna totalment instal·lada.

## 12.2. Ordre d'execució dels treballs

L'ordre d'execució dels treballs es definirà per la direcció facultativa alhora de començar les obres.

Complementant els plantejaments previs realitzats en el mateix sentit per l'autor del projecte, a partir dels suposats teòrics en fase de projecte, el Contractista haurà d'ajustar, durant l'execució de l'obra, l'organització i planificació dels treballs a les seves especials característiques de gestió empresarial, de forma que resti garantida l'execució de les obres amb criteris de qualitat i de seguretat per a cadascuna de les activitats constructives a realitzar, en funció del lloc, la successió, la persona o els mitjans a emprar.

*En situació de risc sanitari Covid-19, cal tenir en compte per l'organització dels treballs, que sempre que sigui possible, s'ha de mantenir una distància entre treballadors de 2 m.*

## 12.3. Determinació del temps efectiu de duració. Pla d'execució

Per a la programació del temps material, necessari per al desenvolupament dels diferents talls de l'obra, s'han tingut en compte els següents aspectes:

LLISTA D'ACTIVITATS	:	Relació d'unitats d'obra.
RELACIONS DE DEPENDÈNCIA	:	Prelació temporal de realització material d'unes unitats respecte a altres.
DURADA DE LES ACTIVITATS	:	Mitjançant la fixació de terminis temporals per a l'execució de cadascuna de les unitats d'obra.

De les dades així obtingudes, s'ha establert, en fase de projecte, un programa general orientatiu, en el qual s'ha tingut en compte, en principi, tan sols les grans unitats (activitats significatives), i un cop encaixat el termini de durada, s'ha realitzat la programació previsible, reflectida en un cronograma de desenvolupament.

El Contractista en el seu Pla de Seguretat i Salut haurà de reflectir, les variacions introduïdes respecte, al procés constructiu inicialment previst en el Projecte Executiu/Constructiu i en el present Estudi de Seguretat i Salut.

## 13. SISTEMES I/O ELEMENTS DE SEGURETAT I SALUT INHERENTS O INCORPORATS AL MATEIX PROCÉS CONSTRUCTIU

Tot projecte constructiu o disseny d'equip, mitjà auxiliar, màquina o ferrament a utilitzar a l'obra, objecte del present Estudi de Seguretat i Salut, s'integrarà en el procés constructiu, sempre d'acord amb els "Principios de la Acción Preventiva" (Art. 15 L. 31/1995 de 8 de novembre), els "Principios Aplicables durante la Ejecución de las Obras" (Art. 10 RD. 1627/1997 de 24 d'octubre) i el Codi Tècnic de l'Edificació, entre altres reglaments connexos, i atenent les Normes Tecnològiques de l'Edificació, Instruccions Tècniques Complementàries i Normes UNE o Normes Europees,



d'aplicació obligatòria i/o aconsellada.

## 14. MEDIAMBIENT LABORAL

### 14.1. Agents atmosfèrics

Caldrà indicar quins són els possibles agents atmosfèrics que poden afectar a l'obra i quines condicions s'hauran de tenir en compte per prevenir els riscos que se'n derivin.

### 14.2. Il·luminació

Encara que la generalitat dels treballs de construcció es realitzen amb llum natural, hauran de tenir-se presents en el Pla de Seguretat i Salut algunes consideracions respecte a la utilització d'il·luminació artificial, necessària en talls, tallers, treballs nocturns o sota rasant.

Es procurarà que la intensitat lluminosa en cada zona de treball sigui uniforme, evitant els reflexos i enlluernaments al treballador així com les variacions brusques d'intensitat.

En els locals amb risc d'explosió pel gènere de les seves activitats, substàncies emmagatzemades o ambients perillosos, la il·luminació elèctrica serà antideflagrant.

En els llocs de treball en els que una fallida de l'enllumenat normal suposi un risc per als treballadors, es disposarà d'un enllumenat d'emergència d'evacuació i de seguretat.

Les intensitats mínimes d'il·luminació artificial, segons els distints treballs relacionats amb la construcció, seran els següents:

- 25-50 lux : En patis de llums, galeries i altres llocs de pas en funció de l'ús ocasional - habitual.
- 100 lux : Operacions en les quals la distinció de detalls no sigui essencial, tals com la manipulació de mercaderies a granel, l'apilament de materials o l'amassat i lligat de conglomerats hidràulics. Baixes exigències visuals.
- 100 lux : Quan sigui necessària una petita distinció de detalls, com en sales de màquines i calderes, ascensors, magatzems i dipòsits, vestuaris i banys petits del personal. Baixes exigències visuals.
- 200 lux : Si és essencial una distinció moderada de detalls com en els muntatges mitjans, en treballs senzills en bancs de taller, treballs en màquines, fratasat de paviments i tancament mecànic. Moderades exigències visuals.
- 300 lux : Sempre que sigui essencial la distinció mitjana de detalls, com treballs mitjans en bancs de taller o en màquines i treballs d'oficina en general.
- 500 lux : Operacions en les que sigui necessària una distinció mitja de detalls, tals com treballs d'ordre mitjà en bancs de taller o en màquines i treballs d'oficina en general. Altes exigències visuals.
- 1000 lux : En treballs on sigui indispensable una fina distinció de detalls sota condicions de constant contrast, durant llargs períodes de temps, tals com muntatges delicats, treballs fins en banc de taller o màquina, màquines d'oficina i dibuix artístic lineal. Exigències visuals molt altes.

Els serveis de prevenció seran els encarregats d'estimar la magnitud o nivells del risc, les situacions en les que aquest es produeix, així com controlar periòdicament les condicions,



l'organització dels mètodes de treball i la salut dels treballadors amb la finalitat de prendre les decisions per a eliminar, controlar o reduir el risc mitjançant mesures de prevenció a l'origen, organitzatives, de prevenció col·lectiva, de protecció individual, formatives i informatives.

### 14.3. Soroll

Per a facilitar el seu desenvolupament al Pla de Seguretat i Salut del contractista, es reproduïx un quadre sobre els nivells sonors generats habitualment en la indústria de la construcció:

Compressor	.....	82-94 dB
Equip de clavar pilots (a 15 m de distància)	.....	82 dB
Formigonera petita < 500 lts.	.....	72 dB
Formigonera mitjana > 500 lts.	.....	60 dB
Martell pneumàtic (en recinte angost)	.....	103 dB
Martell pneumàtic (a l'aire lliure)	.....	94 dB
Esmeriladora de peu	.....	60-75 dB
Camions i dumpers	.....	80 dB
Excavadora	.....	95 dB
Grua autoportant	.....	90 dB
Martell perforador	.....	110 dB
Mototrailla	.....	105 dB
Tractor d'orugues	.....	100 dB
Pala carregadora d'orugues	.....	95-100 dB
Pala carregadora de pneumàtics	.....	84-90 dB
Pistoles fixaclus d'impacte	.....	150 dB
Esmeriladora radial portàtil	.....	105 dB
Tronçadora de taula per a fusta	.....	105 dB

Les mesures a adoptar, que hauran de ser adequadament tractades al Pla de Seguretat i Salut pel contractista, per a la prevenció dels riscos produïts pel soroll seran, en ordre d'eficàcia:

- 1er.- Supressió del risc en origen.
- 2on.- Aïllament de la part sonora.
- 3er.- Equip de Protecció Individual (EPI) mitjançant taps o orelles.

Els serveis de prevenció seran els encarregats d'estimar la magnitud o els nivells de risc, les situacions en les que aquest es produeix, així com controlar periòdicament les condicions, l'organització dels mètodes de treball i la salut dels treballadors amb la finalitat de prendre les decisions per a eliminar, controlar o reduir el risc mitjançant mesures de prevenció a l'origen, organitzatives, de prevenció col·lectiva, de protecció individual, formatives i informatives

### 14.4. Pols

La permanència d'operaris en ambients polserígens, pot donar lloc a les següents afeccions:

- Rinitis
- Asma bronquial
- Bronquitis destructiva
- Bronquitis crònica
- Efisemes pulmonars
- Neumoconiosis
- Asbestosis (asbest – fibrociment - amiant)
- Càncer de pulmó (asbest – fibrociment - amiant)
- Mesotelioma (asbest – fibrociment - amiant)





La patologia serà d'un o d'altre tipus, segons la naturalesa de la pols, la seva concentració i el temps d'exposició.

En la construcció és freqüent l'existència de pols amb contingut de sílice lliure (Si O<sub>2</sub>) que és el component que ho fa especialment nociu, com a causant de la neumoconiosis. El problema de presència massiva de fibres d'amiant en suspensió, necessitarà d'un Pla específic de desamiantat que excedeix a les competències del present Estudi de Seguretat i Salut, i que haurà de ser realitzat per empreses especialitzades.

La concentració de pols màxima admissible en un ambient al qual els operaris es trobin exposats durant 8 hores diàries, 5 dies a la setmana, és en funció del contingut de sílice en suspensió, el que ve donat per la fórmula:

$$C = \frac{10}{\% \text{ Si O}_2 + 2} \text{ mg / m}^3$$

Tenint en compte que la mostra recollida haurà de respondre a la denominada "fracció respirable", que correspon a la pols realment inhalada, ja que, de l'existent en l'ambient, les partícules més grosses són retingudes per la pituitària i les més fines són expeses amb l'aire respirat, sense haver-se fixat en els pulmons.

Els treballs en els quals és habitual la producció de pols, són fonamentalment els següents:

- Escombrat i neteja de locals
- Manutenció de runes
- Demolicions
- Treballs de perforació
- Manipulació de ciment
- Raig de sorra
- Tall de materials ceràmics i lítics amb serra mecànica
- Pols i serradures per tronçat mecànic de fusta
- Esmerilat de materials
- Pols i fums amb partícules metàl·liques en suspensió, en treballs de soldadura
- Plantes de matxuqueix i classificació
- Moviments de terres
- Circulació de vehicles
- Polit de paraments
- Plantes asfàltiques

A més a més dels Equips de Protecció Individual necessaris, com màscares i ulleres contra la pols, convé adoptar les següents mesures preventives:

ACTIVITAT	MESURA PREVENTIVA
Neteja de locals	Ús d'aspiradora i regat previ
Manutenció de runes	Regat previ
Demolicions	Regat previ
Treballs de perforació	Captació localitzada en carros perforadors o injecció d'aigua
Manipulació de ciment	Filtres en sitges o instal·lacions confinades
Raig de sorra o granalla	Equips semiautònoms de respiració
Tall o polit de materials ceràmics o lítics	Addició d'aigua micronitzada sobre la zona de tall
Treballs de la fusta, desbarbat i	Aspiració localitzada



soldadura elèctrica	
Circulació de vehicles	Regat de pistes
Plantes de matxuqueix i plantes asfàltiques	Aspiració localitzada

Els serveis de prevenció seran els encarregats d'estimar la magnitud o nivells del risc, les situacions en les que aquest es produeix, així com controlar periòdicament les condicions, l'organització dels mètodes de treball i la salut dels treballadors amb la finalitat de prendre les decisions per a eliminar, controlar o reduir el risc mitjançant mesures de prevenció a l'origen, organitzatives, de prevenció col·lectiva, de protecció individual, formatives i informatives.

#### 14.5. Ordre i neteja

El Pla de Seguretat i Salut del contractista haurà d'indicar com pensa fer front a les actuacions bàsiques d'ordre i neteja en la materialització d'aquest projecte, especialment pel que fa a:

- 1er.- Retirada dels objectes i coses innecessàries.
- 2on.- Emplaçament de les coses necessàries en el seu respectiu lloc d'apilament.
- 3er.- Normalització interna d'obra dels tipus de recipients i plataformes de transport de materials a granel. Pla de manteniment intern d'obra.
- 4art.- Ubicació dels baixants de runes i recipients per a apilament de residus i la seva utilització. Pla d'evacuació de residus.
- 5è.- Neteja de claus i restes de material d'encofrat.
- 6è.- Desallotjament de les zones de pas, de cables, mànegues, flexos i restes de matèria. Il·luminació suficient.
- 7è.- Retirada d'equips i ferramentes, descansant simplement sobre superfícies de suport provisionals.
- 8è.- Drenatge de vessaments en forma de tolls de carburants o greixos.
- 9è.- Senyalització dels riscos puntuals per falta d'ordre i neteja.
- 10è.- Manteniment diari de les condicions d'ordre i neteja. Brigada de neteja.
- 11è.- Informació i formació exigible als gremis o als diferents participants en els treballs directes i indirectes de cada partida inclosa en el projecte en el que és relatiu al manteniment de l'ordre i neteja inherents a l'operació realitzada.

*En situació de risc sanitari Covid-19, cal garantir una vegada al dia la neteja i desinfecció de les eines de treball, els vehicles utilitzats pels treballadors, els locals sanitaris, vestidors, menjadors i espais de descans.*

En els punts de radiacions el consultor hauria d'identificar els possibles treballs on es poden donar aquest tipus de radiacions i indicar les mesures protectores a prendre.

#### 14.6. Radiacions no ionitzants

Són les radiacions amb la longitud d'ona compresa entre 10-6 cm i 10 cm, aproximadament.

Normalment, no provoquen la separació dels electrons dels àtoms dels que formen part, però no per això deixen de ser perilloses. Comprenen: Radiació ultraviolada (UV), infraroja (IR), làser, microones, ultrasònica i de freqüència de ràdio.

Les radiacions no ionitzants són aquelles regions de l'espectre electromagnètic on l'energia dels fotons emesos és insuficient. Es considera que el límit més baix de longitud d'ona per a aquestes radiacions no ionitzants és de 100 nm (nanòmetre) inclosos en aquesta categoria estan les regions comunament conegudes com bandes infraroja, visible i ultraviolada.

Els treballadors més freqüents i intensament sotmesos a aquests riscos són els soldadors, especialment els de soldadura elèctrica.



## Radiacions infraroges

Aquest tipus de radiació és ràpidament absorbida per els teixits superficials, produint un efecte d'escalfament. En el cas dels ulls, a l'absorbir-se la calor pel cristal·lí i no dispersar-se ràpidament, pot produir cataractes. Aquest tipus de lesió s'ha considerat la malaltia professional més probable en ferrers, bufadors de vidre i operaris de forns.

Totes les fonts de radiació IR intensa hauran d'estar dotades de sistemes de protecció tant propers a la font com sigui possible, per aconseguir la màxima absorció de calor i prevenir que la radiació penetri als ulls dels operaris. En cas d'utilització d'ulleres normalitzades, haurà d'incrementar-se adequadament la il·luminació del recinte, de manera que s'eviti la dilatació de la pupila de l'ull.

A les obres de construcció, els treballadors que estan més freqüentment exposats a aquestes radiacions són els soldadors, especialment quan realitzen soldadures elèctriques. Així mateix, s'ha de considerar l'entorn de l'obra, com a possible font de les radiacions.

La resposta primària a aquestes absorcions d'energia és de tipus tèrmic, afectant principalment a la pell en forma de: cremades agudes, augment de la dilatació dels vasos capil·lars i un increment de la pigmentació que pot ser persistent.

De forma general, tots aquells processos industrials realitzats en calent fins a l'extrem de desprendre llum, generen aquest tipus de radiació.

## Radiacions visibles

L'òrgan afectat més important és l'ull, sent transmeses aquestes longituds d'ona, a través dels mitjans oculars sense apreciable absorció abans d'aconseguir la retina.

## Radiacions ultraviolades

La radiació UV és aquella que té una longitud d'ona entre els 400 nm (nanometres) i els 10 nm. Queda inclosa dins de la radiació solar, i es genera artificialment per a molts propòsits en indústries, laboratoris i hospitals. Es divideix convencionalment en tres regions:

UVA: 315 - 400 nm de longitud d'ona.

UVB: 280 - 315 nm de longitud d'ona.

UVC: 200 - 280 nm de longitud d'ona.

La radiació a la regió UVA, la més propera a l'espectre UV, és emprada àmpliament a la indústria i representa poc risc, pel contrari les radiacions UVB i UVC, són més perilloses. La norma més completa és nord americana i està, acceptada per la WHO (World Health Organization).

Les radiacions a les regions UVB i UVC tenen efectes biològics que varien marcadament amb la longitud d'ona, sent màxims entorn als 270 nm (la llàntia de quars amb vapor de mercuri a baixa pressió té una emissió a 254 nm aproximadament). També varien amb el temps d'exposició i amb la intensitat de la radiació. La exposició radiant d'ulls o pell no protegits, per a un període de vuit hores haurà d'estar limitada.

La protecció contra la sobreexposició de fonts potents que poden constituir riscos, haurà de dur-se a terme mitjançant la combinació de mesures organitzatives, d'apantallaments o resguards i de protecció personal. Sense oblidar que s'ha d'intentar substituir el que és perillós pel que comporta poc o cap risc, d'acord a la llei de prevenció de riscos laborals.

S'haurà de posar especial èmfasi en els apantallaments i en les mesures de substitució, per a minimitzar el tercer, que implica la necessitat de protecció personal. Tots els usuaris de l'equip generador de radiació UV han de conèixer perfectament la naturalesa dels riscos involucrats. En



l'equip, o prop d'ell, s'han de disposar senyals d'advertència adequades al cas. La limitació d'accés a la instal·lació, la distància de l'usuari respecte a la font i la limitació del temps d'exposició, constitueixen mesures organitzatives a tenir en compte.

No es poden emetre de forma indiscriminada radiacions UV en l'espai de treball, per exemple realitzant l'operació en un recinte confinat o en una àrea adequadament protegida. Dins de l'àrea de protecció, s'ha de reduir la intensitat de la radiació reflexada, emprant pintures de color negre mate. En el cas de fonts potents, on se sospiti que sigui possible una exposició per sobre del valor límit admissible, haurà de disposar-se de mitjans de protecció que dificultin i facin impossible el flux radiant lliure, directe i reflexat. Quant la naturalesa del treball requereixi que l'usuari operi junt a una font de radiació UV no protegida, haurà de fer-se ús dels mitjans de protecció personal. Els ulls estaran protegits amb ulleres o màscara de protecció facial, de manera que s'absorbeixin les radiacions que sobre ells incideixin. Anàlogament, hauran de protegir-se les mans, utilitzant guants de cotó, i la cara, emprant qualsevol tipus de protecció facial.

L'exposició dels ulls i pell no protegits a la radiació UV pot conduir a una inflamació dels teixits, temporal o prolongada, amb riscos variables. En el cas de la pell, pot donar lloc a un eritema similar a una cremada solar i, en el cas dels ulls, a una conjuntivitis i queratitis (o inflamació de la còrnia), de resultats imprevisibles.

La font és bàsicament el sol però també es troben en les activitats industrials de la construcció: llums fluorescents, incandescents i de descàrrega gasosa, operacions de soldadura (TIG-MIG), bufador d'arc elèctric i làsers.

Les mesures de control per a prevenir exposicions indegudes a les radiacions no ionitzants se centren en l'emprament de pantalles, blindatges i Equips de Protecció Individual (per exemple pantalla de soldadura amb visor de cèl·lula fotosensible), procurant mantenir distàncies adequades per a reduir, tenint en compte l'efecte de proporcionalitat inversa al quadrat de la distància, la intensitat de l'energia radiant emesa des de fonts que es propaguen en diferent longitud d'ona.

#### Làser

La missió d'un làser és la de produir un raig d'alta densitat i s'ha emprat en camps tan diversos com cirurgia, topografia o comunicació. Es construeixen unitats amb força polsant o continua de radiació, tant visible com invisible. Aquestes unitats, si són suficientment potents, poden danyar la pell i, en particular, els ulls si estan exposats a la radiació. La unitat polsant d'alta energia és particularment perillosa quan el polze curt de radiació impacte en el teixit causant una ampla lesió al voltant del mateix. Els làsers d'ona continua també poden causar danys en els ulls i la pell. Els de radiació IR i V presentaran perill per a la retina, en forma de cremades; els de radiació UV e IR poden suposar un risc per a la còrnia i el cristal·lí. D'una manera general, la pell és menys sensible a la radiació làser i en el cas d'unitats de radiació V i IR de grans potències, poden ocasionar cremades.

Els làsers s'han classificat, d'acord amb els riscos associats al seu ús, en els dos grups i quatre classes següents:

- j) Grup A: unitats intrínsecament segures i aquelles que cauen dins de les classes I y II.
  - Classe I: els nivells d'exposició màxima permisible no poden ser excedits.
  - Classe II: de risc baix; emissió limitada a 1 mW en menys de 0,25 s, entre 400 nm i 700 nml; es preveuen els riscos per desviament de la radiació reflexada incloent la resposta de centelles.
  
- k) Grup B: tots els làsers presents o de ona continua amb potencia major d'1 mW, com es defineix a les classes IIIa, IIIb i IV respectivament.
  - Classe IIIa: risc baix; emissió limitada a 5 vegades la corresponent a la classe II; l'ús d'instruments òptics pot resultar perillós.
  - Classe IIIb: risc mitjà; major límit d'emissió; l'impacte sobre l'ull pot resultar perillós, però



no respecte a la reflexió difusa.

- Classe IV: risc alt; major límit d'emissió; l'impacte per reflexió difusa pot ser perillós; poden causar foc i cremar la pell. El grau de protecció necessari depèn de la longitud d'ona i de l'energia emesa per la radiació. Qualsevol equip base s'ha de dissenyar d'acord amb mesures de seguretat apropiades, com per exemple, encaixonament protector, obturador d'emissió, senyal automàtica de emissió, etc.

Els làsers poden produir llum visible (400-700 nm), alguna radiació UV (200-400 nm), o comunament radiació IR (700 nm – 1 m).

A continuació, es presenta una guia de riscos associats amb unitats concretes de raigs làser:

- a) Amb làsers de la classe IIIa (< 5 mW), s'ha de prevenir únicament la visió directa del raig.
- b) Amb els de la classe IIIb i potències compreses entre 5 mW y 500 mW, s'ha de prevenir l'impacte de la radiació directa i de reflexió especular, en els ulls no protegits, que pot resultar perillós.
- c) Amb làsers de la classe IV i potències majors de 500 mW, s'ha de prevenir l'impacte de la radiació directa, de les reflexions secundàries i de les reflexions difuses, que pot resultar perillós.

A més dels riscos associats a aquest tipus de radiació, s'ha de tenir en compte els deguts a les unitats d'energia elèctrica emprats per a subministrar energia a l'equip làser. A continuació, es dóna un codi de pràctica que cobreix personal, àrea de treball, equip i operació, respectivament, en l'ús de làsers.

Tots els usuaris s'han de sotmetre a un examen oftalmològic periòdicament, fent èmfasi especial en les condicions de la retina. Les persones que treballen amb la classe IIIb i IV, tindran al mateix temps un examen mèdic d'inspecció de danys a la pell.

- d) Amb prioritat a qualsevol autorització, el contractista s'assegurarà que els operaris autoritzats estan degudament entrenats tant en procediment de treball segur com en el coneixement dels riscos potencials associats amb la radiació i equip que la genera.
- e) Qualsevol exposició accidental que suposi impacte en els ulls, haurà de ser registrada i comunicada al departament mèdic.
- f) La pràctica amb làser del grup B requereix la mesura general de protecció ocular, però que mai serà utilitzada per visió directa del raig.

- Àrea de treball:

- a) L'equip làser s'instal·larà en una àrea o recinte degudament controlats. La il·luminació del recinte haurà de ser tal manera que eviti la dilatació de la pupil·la de l'ull i així disminuir la possibilitat de lesió.
- b) Els raigs làser reflectits poden ser tant perillosos com els directes, i per tant, hauran d'eliminar-se les superfícies reflectants i polides.
- c) A l'àrea de treball s'haurà d'investigar periòdicament la presència de qualsevol gas tòxic que pugui generar-se durant el treball, per exemple, l'ozó.
- d) S'han de col·locar senyals lluminoses d'advertència en totes les zones d'entrada als recintes en els que els làsers funcionin. Quant la senyal estigui en acció, haurà de prohibir-se l'accés al mateix. L'equip de subministrament de potència al làser ha de disposar de protecció especial.
- e) Allà on sigui necessari, s'ha de prevenir la possibilitat de desviament del raig fora de l'àrea de control, mitjançant proteccions i blindatges. En el cas de radiació IR, ha d'emprar-se materials no inflamables per a proporcionar aquestes barreres físiques al voltant del làser. En aquests casos, s'ha d'evitar la proximitat de materials inflamables o explosius.

- Equip:

- a) Qualsevol operació de manteniment haurà de dur-se solament si la força està desconnectada.
- b) Tots els làsers, hauran de disposar de rètols d'advertència que tindran en compte la classe



de làser a que correspon i el tipus de radiació visible o invisible que genera l'aparell.

- c) Quan els aparells que pertanyen al grup B no s'utilitzin, s'hauran de treure les claus de control d'engegada, així com la de control de força, que quedaran custodiades per la persona responsable autoritzada per el treball amb làser en el laboratori.
- d) Les ulleres protectores normalitzats, hauran de comprovar-se regularment i han de seleccionar-se d'acord amb la longitud d'ona de la radiació emesa per el làser en ús.
- e) Qualsevol protector de pantalla que s'utilitzi, haurà de ser de material absorbent que previngui la reflexió especular.

- Operació:

- a) Únicament el mínim nombre de persones requerides en l'operació es trobaran dins de l'àrea de control; no obstant, en el cas de làser de la classe IV, al menys dos persones estaran sempre presents durant l'operació.
- b) Únicament personal autoritzat tindrà permís per a muntar, ajustar i operar l'equip de làser.
- c) L'equip de làser haurà d'operar el temps mínim requerit per a la realització dels treballs, no es deixarà en funcionament sense estar vigilat.
- d) Com a procediment de protecció general, hauran d'utilitzar-se ulleres que previnguin el risc de dany ocular.
- e) L'equip de làser haurà de ser muntat a una alçada que mai superi la corresponent al pit de l'operador.
- f) S'ha de tenir especial cura en la radiació làser invisible, essent essencial la utilització d'un escut protector al llarg de tota la trajectòria.
- g) Donat que els làsers polsants presenten un risc incrementat per l'operador, com a guia d'alineació del raig, han d'emprar-se làsers de baixa potència d'heli o neó que pertanyin a la classe II, i no conformar-se amb una indicació somera de la direcció que adoptarà el raig. En aquests casos, sempre s'ha d'utilitzar la protecció ocular.

Els serveis de prevenció seran els encarregats d'estimar la magnitud o nivells del risc, les situacions en les que aquest es produeix, així com controlar periòdicament les condicions, l'organització dels mètodes de treball i la salut dels treballadors amb la finalitat de prendre les decisions per a eliminar, controlar o reduir el risc mitjançant mesures de prevenció en l'origen, organitzatives, de prevenció col·lectiva, de protecció individual, formatives i informatives.

En construcció acostuma a emprar-se monogràficament en l'establiment d'alineacions i nivells topogràfics.

Per la seva extrema perillositat, quan el làser estigui enfocat paral·lel al sòl, l'àrea de perill s'haurà d'acordonar. L'Equip de Protecció Individual contra el làser són les ulleres de protecció completa, amb el visor dotat del filtre adequat al tipus de làser que es tracti.

## 14.7. Radiacions ionitzants

Dins de l'àmbit de la construcció existeixen pocs treballs propis en els que es generen aquests tipus de riscos, malgrat que si existeixen situacions on es puguin donar aquest tipus de radiació, com són:

- Detecció de defectes de soldadura o esquerdes en canonades, estructures i edificis.
- Control de densitats "in situ" pel mètode nuclear.
- Control d'irregularitats en el nivell d'omplent de recipients o grans dipòsits.
- Identificació de trajectòries, emprant traçadors en corrents hidràuliques, sediments, moviment de granel, etcètera.

Serà obligació del contractista amb la col·laboració del seu servei de prevenció determinar un procediment de treball segur per a realitzar les esmentades operacions.

També es pot considerar una possible generació de riscos en treballs realitzats dintre d'un entorn o en proximitat de determinades instal·lacions, com poden ser:



- Les instal·lacions on es realitzin exàmens de maletes i embalums en els aeroports; detecció de cartes bomba.
- Les instal·lacions mèdiques on es realitzin pràctiques de teràpia, mitjançant radiacions ionitzants.
- Les instal·lacions mèdiques on es realitzen pràctiques de diagnòstic amb raigs X amb equips amb un potencial d'operació per disseny, sigui major de 70 Kilovolts.
- Les instal·lacions mèdiques on es manipula o es tracti material radioactiu, en forma de fonts no segellades, per a ús en teràpia o diagnòstic amb tècniques "in vivo".
- Les instal·lacions d'ús industrial on es tracti o manipuli material radioactiu.
- Els acceleradors de partícules o d'investigació o d'ús industrial.
- Les instal·lacions i equips per a gammagrafia o radiografia industrial, sigui mitjançant l'ús de fonts radioactius o equips emissors de raig X.
- Els dipòsits de residus radioactius, tant transitoris com definitius.
- Les instal·lacions on es produeixin, fabriqui, repari o es faci manteniment de fonts o equips generadors de radiacions ionitzants.
- Control d'irregularitats en l'espessor de blocs de paper, làmines de plàstic i fulles de metall o en el nivell d'omplent de recipients o grans dipòsits.
- Estimació de l'antiguitat de substàncies, emprant el carboni-14 o altres isòtops, com l'argó-40 o el fòsfor-32.
- Il·luminació passiva de rellotges o de sortides d'emergència.

Les funcions de protecció radiològica són responsabilitat del titular de la instal·lació, essent el Consell de Seguretat Nuclear el qui decidirà si han de ser encomanades a un Servei de Protecció Radiològica propi del titular o a una Unitat Tècnica de Protecció Radiològica contractada a l'efecte.

La reacció d'un individu a l'exposició a les radiacions depèn de la dosi, del volum i del tipus dels teixits irradiats.

Encara que poden ocórrer en combinació, correntment es fa una distinció entre dues classes fonamentals d'accidents per radiació, és dir: a) Irradiació externa accidental (per exemple en treballs de radiografiat de soldadura). b) Contaminació radioactiva accidental.

Els nivells màxims de dosi permesa han estat fixats tenint en compte que el cos humà pot tolerar una certa quantitat de radiació sense perjudicar el funcionament del seu organisme en general. Aquests nivells són, per a persones que treballen en Zones Controlades (per exemple edifici de contenció de central nuclear) i tenint en compte l'efecte acumulatiu de les radiacions sobre l'organisme, 5 rems per any ó 300 milirems per setmana. Per a detectar i amidar els nivells de radiació, s'empen els comptadors Geiger.

Per al control de la dosi rebuda, s'ha de tenir en compte tres factors: a) temps de treball. b) distància de la font de radiació. c) Apantallament. El temps de treball permès s'obté dividint la dosi màxima autoritzada per la dosi rebuda en un moment donat. La dosi rebuda és inversament proporcional al quadrat de la distància a la font de radiació. Els materials que s'empen habitualment com barreres d'apantallament són el formigó i el plom, encara que també se n'usen d'altres com l'acer, totxos massissos de fang, granit, calcària, etc., en general, l'espessor necessari està en funció inversa de la densitat del material.

Per a verificar les dosis de radiació rebudes s'utilitzen dosímetres individuals, que poden consistir en una pel·lícula dosimètrica o un estildosímetre integrador de butxaca. Sempre que no s'especifiqui el contrari, el dosímetre individual es durà a la butxaca o davanter de la roba de treball, tenint especial cura en no col·locar els dosímetres sobre cap objecte que absorbeixi radiació (per exemple objectes metàl·lics).

Haurà de dur-se un Llibre de registre, on figurarà les dosis rebudes per cadascun dels treballadors professionalment exposats a radiacions.



## 15. MANIPULACIÓ DE MATERIALS

Tota mantenició de material comporta un risc, per tant, des del punt de vista preventiu, s'ha de tendir a evitar tota manipulació que no sigui estrictament necessària, en virtut del conegut axioma de seguretat que diu que "el treball més segur és aquell que no es realitza".

Per a manipular materials és preceptiu prendre les següents precaucions elementals:

- Començar per la càrrega o material que apareix més superficialment, és dir el primer i més accessible.
- Lliurar el material, no tirar-lo.
- Col·locar el material ordenat i en cas d'apilats estratificats, que aquest es realitzi en piles estables, lluny de passadissos o llocs on pugui rebre cops o desgastar-se.
- Utilitzar guants de treball i calçat de seguretat amb puntera metàl·lica i embuatada en empenya i turmells.
- En el maneigament de càrregues llargues entre dues o més persones, la càrrega pot mantenir-se en la mà, amb el braç estirat al llarg del cos, o bé sobre l'espatlla.
- S'utilitzaran les ferramentes i mitjans auxiliars adequats per al transport de cada tipus de material.
- En les operacions de càrrega i descàrrega, es prohibirà col·locar-se entre la part posterior del camió i una plataforma, pal, pilar o estructura vertical fixa.
- Si durant la descàrrega s'utilitzen ferramentes, com braços de palanca, uncles, potes de cabra o similar, disposar la maniobra de tal manera que es garanteixi el que no es vingui la càrrega damunt i que no rellisqui.

En el relatiu a la manipulació de materials el contractista en l'elaboració del Pla de Seguretat i Salut haurà de tenir en comte les següents premisses:

Intentar evitar la manipulació manual de càrregues mitjançant:

- Automatització i mecanització dels processos.
- Mesures organitzatives que eliminin o minimitzin el transport.

Adoptar Mesures preventives quan no es pugui evitar la manipulació com:

- Utilització d'ajudes mecàniques.
- Reducció o redisseny de la càrrega.
- Actuació sobre l'organització del treball.
- Millora de l'entorn de treball.

Dotar als treballadors de la formació i informació en temes que incloguin:

- Ús correcte de les ajudes mecàniques.
- Ús correcte dels equips de protecció individual.
- Tècniques segures per a la manipulació de càrregues.
- Informació sobre el pes i centre de gravetat.

### **Els principis bàsics de la mantenició de materials**

- 1er.- El temps dedicat a la manipulació de materials és directament proporcional a l'exposició al risc d'accident derivat de dita activitat.
- 2on.- Procurar que els diferents materials, així com la plataforma de suport i de treball de l'operari, estiguin a la mateixa alçada en què s'ha de treballar amb ells.
- 3er.- Evitar el dipositar els materials directament sobre el terra, fer-ho sempre sobre catúfols





- o contenidors que permetin el seu trasllat a dojo.
- 4art.-Escarçar tant com sigui possible les distàncies a recórrer pel material manipulat, evitant estacionaments intermedis entre el lloc de partida del material manipulat evitant estacionaments intermedis entre el lloc de partida del material i l'emplaçament definitiu de la seva posada en obra.
- 5è- Traginar sempre els materials a dojo, mitjançant palonniers, catúfols, contenidors o palets, en lloc de portar-los d'un en un.
- 6è.- No tractar de reduir el nombre d'ajudants que recullin i tragin els materials, si això comporta ocupar els oficials o caps d'equip en operacions de manteniment, coincidint en franges de temps perfectament aprofitables per l'avanç de la producció.
- 7è.- Mantenir esclerats, senyalitzats i enllumenats, els llocs de pas dels materials a manipular.

### **Manejament de càrregues sense mitjans mecànics**

Per a l'hissat manual de càrregues la totalitat del personal d'obra haurà rebut la formació bàsica necessària, comproment-se a seguir els següents passos:

- 1er.- Apropar-se el més possible a la càrrega.
- 2on.- Assentar els peus fermament.
- 3er.- Ajupir-se doblegant els genolls.
- 4art.- Mantenir l'esquena dreta.
- 5è.- Subjectar l'objecte fermament.
- 6è.- L'esforç d'aixecar l'han de realitzar els músculs de les cames.
- 7è.- Durant el transport, la càrrega haurà de romandre el més a prop possible del cos.
- 8è.- Per al maneigament de peces llargues per una sola persona s'actuarà segons els següents criteris preventius:
- h) Durà la càrrega inclinada per un dels seus extrems, fins l'altura de l'espatlla.
  - i) Avançarà desplaçant les mans al llarg de l'objecte, fins arribar al centre de gravetat de la càrrega.
  - j) Es col·locarà la càrrega en equilibri sobre l'espatlla.
  - k) Durant el transport, mantindrà la càrrega en posició inclinada, amb l'extrem davanter aixecat.
- 9è.- És obligatòria la inspecció visual de l'objecte pesat a aixecar, per a eliminar arestes afilades.
- 10è.- Està prohibit aixecar més de 50 kg de forma individual. El valor límit de 30 Kg per homes, pot superar-se puntualment a 50 Kg quan es tracti de descarregar un material per a col·locar-lo sobre un mitjà mecànic de manteniment. En el cas de tractar-se de dones, es redueixen aquests valors a 15 i 25 Kg respectivament.
- 11è.- És obligatori la utilització d'un codi de senyals quan s'ha d'aixecar un objecte entre uns quants, per a suportar l'esforç al mateix temps. Pot ser qualsevol sistema a condició que sigui conegut o convingut per l'equip.

## **16. MITJANS AUXILIARS D'UTILITAT PREVENTIVA (MAUP)**

Als efectes del present Estudi de Seguretat i Salut, tindran la consideració de MAUP, tot Mitjà Auxiliar dotat de Protecció, Resguard, Dispositiu de Seguretat, Operació seqüencial, Seguretat positiva o Sistema de Protecció Col·lectiva, que originàriament ve integrat, de fàbrica, en l'equip, màquina o sistema, de forma solidària i indisociable, de tal manera que s'interposi, o apantalli els riscos d'abast o simultaneïtat de l'energia fora de control, i els treballadors, personal aliè a l'obra i/o materials, màquines, equips o ferramentes pròximes a la seva àrea d'influència, anul·lant o reduint les conseqüències d'accident. La seva operativitat resta garantida pel fabricant o distribuïdor de cadascun dels components, en les condicions d'utilització i manteniment per ell prescrites. El contractista resta obligat a la seva adequada elecció, seguiment i control d'ús.

Els MAUP més rellevants, previstos per a l'execució del present projecte són els indicats a continuació:



Codi	UA	Descripció
HX11X003	u	Bastida modular amb estructura tubular i sistema de seguretat amb tots els requisits reglamentaris en previsió de caigudes per a la realització d'estructures, tancaments, cobertes, i altres treballs en alçada
HX11X004	u	Barana definitiva, prevista en projecte, per a protecció de caigudes a diferent nivell
HX11X021	u	Passadís de protecció prefabricat metàl·lic amb sistema de seguretat amb tots els requisits reglamentaris, de llargària 2,5 m, d'amplària 1,1 m, amb paviment de entramat de platines metàl·liques i rampes articulades, baranes metàl·liques reglamentàries, muntants de 2 m d'alçada, sostre de xapa d'acer de 3 mm de gruix
HX11X022	u	Passadís de protecció prefabricat metàl·lic amb sistema de seguretat amb tots els requisits reglamentaris, de llargària 2,5 m, d'amplària 1,1 m, amb paviment de entramat de platines metàl·liques i rampes articulades, baranes metàl·liques reglamentàries
HX11X052	u	Pont volat semiprefabricat per treballs en ràfecs amb plataforma de treball i barana perimetral amb els requisits reglamentaris amb sistema de seguretat integrat

## 17. SISTEMES DE PROTECCIÓ COL·LECTIVA (SPC)

Als efectes del present Estudi de Seguretat i Salut, tindran la consideració de Sistemes de Protecció Col·lectiva, el conjunt d'elements associats, incorporats al sistema constructiu, de forma provisional i adaptada a l'absència de protecció integrada de major eficàcia (MAUP), destinats a apantallar o condonar la possibilitat de coincidència temporal de qualsevol tipus d'energia fora de control, present en l'ambient laboral, amb els treballadors, personal aliè a l'obra i/o materials, màquines, equips o ferramentes pròximes a la seva àrea d'influència, anul·lant o reduint les conseqüències d'accident. La seva operativitat garanteix la integritat de les persones o objectes protegits, sense necessitat d'una participació per a assegurar la seva eficàcia. Aquest últim aspecte és el que estableix la seva diferència amb un Equip de Protecció Individual (EPI).

En absència d'homologació o certificació d'eficàcia preventiva del conjunt d'aquests Sistemes instal·lats, el contractista fixarà en el seu Pla de Seguretat i Salut, referència i relació dels Protocols d'Assaig, Certificats o Homologacions adoptades i/o requerits als instal·ladors, fabricants i/o proveïdors, per al conjunt dels esmentats Sistemes de Protecció Col·lectiva.

Els SPC més rellevants previstos per a l'execució del present projecte són els indicats en l'annex d'aquesta memòria que contindrà les fitxes amb RISC-AVALUACIÓ-MESURES

## 18. CONDICIONS DELS EQUIPS DE PROTECCIÓ INDIVIDUAL (EPI)

Als efectes del present Estudi de Seguretat i Salut, tindran la consideració d'Equips de Protecció Individual, aquelles peces de treball que actuen a mode de coberta o pantalla portàtil, individualitzada per a cada usuari, destinats a reduir les conseqüències derivades del contacte de la zona del cos protegida, amb una energia fora de control, d'intensitat inferior a la previsible resistència física de l'EPI.

La seva utilització haurà de quedar restringida a l'absència de garanties preventives adequades, per inexistència de MAUP, o en el seu defecte SPC d'eficàcia equivalent.

Tots els equips de protecció individual estaran degudament certificats, segons normes harmonitzades CE. Sempre de conformitat als R.D. 1407/92, R.D.159/95 i R.D. 773/97.

El Contractista Principal portarà un control documental del seu lliurament individualitzat al personal (propi o subcontractat), amb el corresponent avís de recepció signat pel beneficiari.

En els casos en què no existeixin normes d'homologació oficial, els equips de protecció individual seran normalitzats pel constructor, per al seu ús en aquesta obra, triats d'entre els que existeixin en el mercat i que reuneixin una qualitat adequada a les respectives prestacions. Per aquesta normalització interna s'haurà de comptar amb el vist-i-plau del tècnic que supervisa el compliment del Pla de Seguretat i Salut per part de la Direcció d'Obra o Direcció Facultativa/Direcció



d'Execució.

Al magatzem d'obra hi haurà permanentment una reserva d'aquests equips de protecció, de manera que pugui garantir el subministrament a tot el personal sense que se'n produeixi, raonablement, la seva carència.

En aquesta previsió cal tenir en compte la rotació del personal, la vida útil dels equips i la data de caducitat, la necessitat de facilitar-los a les visites d'obra, etc.

Els EPI més rellevants, previstos per a l'execució material del present projecte són els indicats en l'annex d'aquesta memòria que contindrà les fitxes amb RISC-AVALUACIÓ-MESURES

## 19. RECURSOS PREVENTIUS

La legislació que s'ha de complir respecte a la presència de recursos preventius a les obres de construcció està contemplada a la llei 54/2003. D'acord amb aquesta llei, la presència dels recursos preventius a les obres de construcció serà preceptiva en els següents casos:

- l) Quan els riscos es puguin veure agreujats o modificats en el desenvolupament del procés o l'activitat, per la concurrència d'operacions diverses que es desenvolupen successivament o simultàniament i que facin precís el control de la correcta aplicació dels mètodes de treball. La presència de recursos preventius de cada contractista serà necessari quan, durant l'obra, es desenvolupin treballs amb riscos especials, com es defineixen en el real decret 1627/97.*
- m) Quan es realitzin activitats o processos que reglamentàriament es considerin perillosos o amb riscos especials.*
- n) Quan la necessitat d'aquesta presència sigui requerida per la Inspecció de Treball i Seguretat Social, si les circumstàncies del cas ho exigissin degut a les condicions de treball detectades.*

Quan a les obres de construcció coexisteixen contractistes i subcontractistes que, de forma successiva o simultània, puguin constituir un risc especial per interferència d'activitats, la presència dels "Recursos preventius" és, en aquests casos, necessària.

*En situació de risc sanitari Covid-19 es recomana preveure un equip de neteja i desinfecció dels equips i eines de l'obra per tant es recomana incrementar les hores previstes de recurs preventiu.*

Els recursos preventius són necessaris quan es desenvolupin treballs amb riscos especials, definits a l'annex II del RD 1627/97:

- 1. Treballs amb riscos especialment greus d'enterrament, enfonsament o caiguda d'altura, per les particulars característiques de l'activitat desenvolupada, els procediments aplicats, o l'entorn del lloc de treball.*
- 2. Treballs en els quals l'exposició a agents químics o biològics suposi un risc d'especial gravetat, o pels que la vigilància específica de la salut dels treballadors sigui legalment exigible.*
- 3. Treballs amb exposició a radiacions ionitzants pels que la normativa específica obliga a la delimitació de zones controlades o vigilades.*
- 4. Treballs a la proximitat de línies elèctriques d'alta tensió.*
- 5. Treballs que exposin a risc d'ofegament per immersió.*
- 6. Obres d'excavació de túnels, pous i altres treballs que suposin moviments de terra subterranis.*
- 7. Treballs realitzats en immersió amb equip subaquàtic.*
- 8. Treballs realitzats en caixons d'aire comprimit.*
- 9. Treballs que impliquin l'ús d'explosius.*



### 10. Treballs que requereixin muntar o desmuntar elements prefabricats pesats.

A continuació es detallen, de forma orientativa, les activitats de l'obra del present estudi de seguretat i salut, en base a l'avaluació de riscos d'aquest, que requereixen la presència de recurs preventiu:

#### **ENDERROCS**

ENDERROC DE PAVIMENTS I REVESTIMENTS - ARRENCADA  
D'ELEMENTS - DESMUNTATGE D'INSTAL·LACIONS

#### **INSTAL·LACIONS D'ENLLUMENAT**

INSTAL·LACIONS D'ENLLUMENAT

## 20. SENYALITZACIÓ I ABALISAMENT

Quant a la senyalització de l'obra, és necessari distingir entre la que es refereix a la que demanda de l'atenció per part dels treballadors i aquella que correspon al tràfic exterior afectat per l'obra. En el primer cas són d'aplicació les prescripcions establertes per el Reial Decret 485/1997, de 14 d'abril. La senyalització i el abalisament de tràfic vénen regulats, entre altra normativa, per la Norma 8.3-I.C. de la Direcció General de Carreteres i no és objecte de l'Estudi de Seguretat i Salut. Aquesta distinció no exclou la possible complementació de la senyalització de tràfic durant l'obra quan aquesta mateixa es faci exigible per a la seguretat dels treballadors que treballin a la immediació d'aquest tràfic.

S'ha de tenir en compte que la senyalització per si mateixa no elimina els riscos, malgrat això la seva observació quan és l'apropiada i està ben col·locada, fa que l'individu adopti conductes segures. No és suficient amb col·locar un plafó a les entrades de les obres, si després en la pròpia obra no se senyalitza l'obligatorietat d'utilitzar cinturó de seguretat al col·locar les mires per a realitzar el tancament de façana. La senyalització abundant no garanteix una bona senyalització, ja que el treballador acaba fent cas omís de qualsevol tipus de senyal.

El R.D.485/97 estableix que la senyalització de seguretat i salut en el treball haurà d'utilitzar-se sempre que l'anàlisi dels riscos existents, les situacions d'emergència previsibles i les mesures preventives adoptades, posin de manifest la necessitat de:

- Cridar l'atenció dels treballadors sobre l'existència de determinats riscos, prohibicions o obligacions.
- Alertar als treballadors quan es produeixi una determinada situació d'emergència que requereixi mesures urgents de protecció o evacuació.
- Facilitar als treballadors la localització i identificació de determinats mitjans o instal·lacions de protecció, evacuació, emergència o primers auxilis.
- Orientar o guiar als treballadors que realitzin determinades maniobres perilloses.

La senyalització no haurà de considerar-se una mesura substitutiva de les mesures tècniques i organitzatives de protecció col·lectiva i haurà d'utilitzar-se quan, mitjançant aquestes últimes, no hagi estat possible eliminar els riscos o reduir-los suficientment.

Tampoc haurà de considerar-se una mesura substitutiva de la formació i informació dels treballadors en matèria de seguretat i salut en el treball.

Així mateix, segons s'estableix en el R.D. 1627/97, s'haurà de complir que:

11. Les vies i sortides específiques d'emergència hauran de senyalitzar-se conforme al R.D. 485/97, tenint en compte que aquesta senyalització haurà de fixar-se en els llocs adequats i tenir la resistència suficient.



12. Els dispositius no automàtics de lluita contra incendis hauran d'estar senyalitzats conforme al R.D. 485/97, tenint en compte que aquesta senyalització haurà de fixar-se en els llocs adequats i tenir la resistència suficient.
13. El color utilitzat per a la il·luminació artificial no podrà alterar o influir en la percepció de les senyals o panells de senyalització.
14. Les portes transparents hauran de tenir una senyalització a l'altura de la vista.
15. Quan existeixin línies d'estesa elèctrica àrees, en el cas que vehicles l'obra haguessin de circular sota l'estesa elèctrica s'utilitzarà una senyalització d'avertència.

La implantació de la senyalització i balisament s'ha de definir en els plànols de l'Estudi de Seguretat i Salut i s'ha de tenir en compte en les fitxes d'activitats, al menys respecte els riscos que no s'hagin pogut eliminar.

## 21. CONDICIONS D'ACCÉS I AFECTACIONS DE LA VIA PÚBLICA

Aquí cal descriure les condicions d'accés i afectacions de la via pública particulars de l'obra (ample carrer, ample vorera, ocupació de la vorera i via pública i com es resol, accessos a l'obra, etc.)

En el PLA DE SEGURETAT I SALUT el Contractista definirà les desviacions i passos provisionals per a vehicles i vianants, els circuits i trams de senyalització, la senyalització, les mesures de protecció i detecció, els paviments provisionals, les modificacions que comporti la implantació de l'obra i la seva execució, diferenciant, si és cas, les diferents fases d'execució. A aquests efectes, es tindrà en compte el que determina la Normativa per a la informació i senyalització d'obres al municipi i la Instrucció Municipal sobre la instal·lació d'elements urbans a l'espai públic de la ciutat que correspongui.

Quan correspongui, d'acord amb les previsions d'execució de les obres, es diferenciarà amb claredat i per cadascuna de les distintes fases de l'obra, els àmbits de treball i els àmbits destinats a la circulació de vehicles i vianants, d'accés a edificis i guals, etc., i es definiran les mesures de senyalització i protecció que corresponguin a cadascuna de les fases.

És obligatori comunicar l'inici, l'extensió, la naturalesa dels treballs i les modificacions de la circulació de vehicles provocades per les obres, a la Guàrdia Municipal i als Bombers o a l'Autoritat que correspongui.

Quan calgui prohibir l'estacionament en zones on habitualment és permès, es col·locarà el cartell de "SENYALITZACIÓ EXCEPCIONAL" (1050 X 600 mm), amb 10 dies d'antelació a l'inici dels treballs, tot comunicant-ho a la Guàrdia Municipal o l'Autoritat que correspongui.

En la desviació o estrenyiment de passos per a vianants es col·locarà la senyalització corresponent.

No es podrà començar l'execució de les obres sense haver procedit a la implantació dels elements de senyalització i protecció que corresponguin, definits al PLA DE SEGURETAT aprovat.

El contractista de l'obra serà responsable del manteniment de la senyalització i elements de protecció implantats.

Els accessos de vianants i vehicles, estaran clarament definits, senyalitzats i separats

### 21.1. Normes de Policia

- **Control d'accessos**



Una vegada establerta la delimitació del perímetre de l'obra, conformats els tancaments i accessos per els vianants i de vehicles, el contractista amb la col·laboració del seu servei de prevenció definirà, dins del Pla de Seguretat i Salut, el procés per al control d'entrada i sortida de vehicles en general (inclosa la maquinària com grues mòbils, retroexcavadores) i de personal de manera que garanteixi l'accés únicament a persones autoritzades.

Quan la delimitació de l'obra no es pugui portar a terme, per les pròpies circumstàncies de l'obra, el contractista, al menys haurà de garantir, l'accés controlat a les instal·lacions d'ús comú de l'obra, i haurà d'assegurar que les entrades a l'obra estiguin senyalitzades, i que quedin tancades les zones que puguin presentar riscos

- **Coordinació d'interferències i seguretat a peu d'obra**

El contractista, quan sigui necessari, donat el volum d'obra, el valor dels materials emmagatzemats i altres circumstàncies que així ho aconsellin, definirà un procés per garantir l'accés controlat a les instal·lacions que suposin risc personal i/o comú per a l'obra i l'intrusisme a l'interior de l'obra en tallers, magatzems, vestuaris i d'altres instal·lacions d'ús comú o particular.

## 21.2. Àmbit d'ocupació de la via pública

- **Ocupació del tancament de l'obra**

S'entén per àmbit d'ocupació el realment ocupat, incloent tanques, elements de protecció, baranes, bastides, contenidors, casetes, etc.

En el PLA DE SEGURETAT I SALUT EN EL TREBALL s'especificarà la delimitació de l'àmbit d'ocupació de l'obra i es diferenciarà clarament si aquest canvia en les diferents fases de l'obra. L'àmbit o els àmbits d'ocupació quedaran clarament dibuixats en plànols per fases i interrelacionats amb el procés constructiu.

L'amplada màxima a ocupar serà proporcional a l'amplada de la vorera. L'espai lliure per a pas de vianants no serà inferior a un terç (1/3) de l'amplada de la vorera existent.

En cap cas es podrà ocupar una amplada superior a tres (3) metres mesurats des de la línia de façana, ni més de dos terços (2/3) de l'amplada de la vorera, si no queda al menys una franja d'amplada mínima d'un metre i quaranta centímetres (1,40 m) per a pas de vianants.

Quan, per l'amplada de la vorera, no sigui possible deixar un pas per a vianants d'un metre i quaranta centímetres (1,40 m) es permetrà, durant l'execució dels treballs a planta baixa, la col·locació de tanques amb un sortint màxim de seixanta centímetres (60 cm) deixant un pas mínim per a vianants d'un metre (1 m). Per a l'enderrocament de les plantes superiors a la planta baixa, es col·locarà una tanca a la línia de façana i es farà una protecció volada per la retenció d'objectes despresos de les cotes superiors. Si la vorera és inferior a un metre seixanta centímetres (1,60 m) durant els treballs a la planta baixa, el pas per a vianants d'un metre (1 m) d'amplada podrà ocupar part de la calçada en la mesura que calgui. En aquest cas, s'haurà de delimitar i protegir amb tanques l'àmbit del pas de vianants.

- **Situació de casetes i contenidors.**

S'indicaran en el PLA DE SEGURETAT I SALUT les àrees previstes per aquest fi.

- Les casetes, contenidors, tallers provisionals i aparcament de vehicles d'obra, se situaran en una zona propera a l'obra que permeti aplicar els següents criteris:
  - Preferentment, a la vorera, deixant un pas mínim d'un metre i quaranta centímetres (1,40 m) per a pas de vianants per la vorera.



- A la vorera, deixant un pas mínim d'un metre i quaranta centímetres (1,40 m) per a pas de vianants per la zona d'aparcament de la calçada sense envair cap carril de circulació.
  - Si no hi ha prou espai a la vorera, es col·locaran a la zona d'aparcament de la calçada procurant no envair cap carril de circulació i deixant sempre com a mínim un metre (1m) per a pas de vianants a la vorera.
- Es protegirà el pas de vianants i es col·locarà la senyalització corresponent.

- **Situació de grues-torre i muntacàrregues**

Només podran estar emplaçats a l'àmbit de l'obra.

- **Canvis de la Zona Ocupada**

Qualsevol canvi en la zona ocupada que afecti l'àmbit de domini públic es considerarà una modificació del PLA DE SEGURETAT I SALUT EN EL TREBALL i s'haurà de documentar i tramitar d'acord amb el R.D. 1627/97.

### **21.3. Tancaments de l'obra que afecten l'àmbit públic**

- **Tanques**

Situació	Delimitaran el perímetre de l'àmbit de l'obra o, en ordenació entre mitgeres, tancaran el front de l'obra o solar i els laterals de la part de vorera ocupada.
Tipus de tanques	<p>Es formaran amb xapa metàl·lica opaca o a base de plafons prefabricats o d'obra de fàbrica arrebossada i pintada.</p> <p>Les empreses promotores podran presentar a l'Ajuntament per a la seva homologació, si s'escau, el seu propi model de tanca per tal d'emprar-lo en totes les obres que facin.</p> <p>Les tanques metàl·liques de 200 x 100 cm només s'admeten per a proteccions provisionals en operacions de càrrega, desviacions momentànies de trànsit o similars.</p> <p>En cap cas s'admet com a tanca el simple abalisat amb cinta de PVC, malla electrosoldada de ferrallista, xarxa tipus tennis de polipropilè (habitualment de color taronja), o elements tradicionals de delimitacions provisionals de zones de risc.</p>
Complements	Totes les tanques tindran balisament lluminós i elements reflectants en tot el seu perímetre.
Manteniment	El Contractista vetllarà pel correcte estat de la tanca, eliminant graffitis, publicitat il·legal i qualsevol altre element que deteriori el seu estat original.

- **Accés a l'obra**



#### Portes

Les tanques estaran dotades de portes d'accés independent per a vehicles i per al personal de l'obra.

No s'admet com a solució permanent d'accés la retirada parcial del tancament.

## 21.4. Operacions que afecten l'àmbit públic

### • Entrades i sortides de vehicles i maquinària.

#### Vigilància

Personal responsable de l'obra s'encarregarà de dirigir les operacions d'entrada i sortida, avisant els vianants a fi d'evitar accidents.

#### Aparcament

Fora de l'àmbit del tancament de l'obra no podran estacionar-se vehicles ni maquinària de l'obra, excepte a la reserva de càrrega i descàrrega de l'obra quan existeixi zona d'aparcament a la calçada.

#### Camions en espera

Si no hi ha espai suficient dins de l'àmbit del tancament de l'obra per acollir els camions en espera, caldrà preveure i habilitar un espai adequat a aquest fi fora de l'obra.

El PLA DE SEGURETAT preveurà aquesta necessitat, d'acord amb la programació dels treballs i els mitjans de càrrega, descàrrega i transport interior de l'obra.

### • Càrrega i descàrrega

Les operacions de càrrega i descàrrega s'executaran dintre l'àmbit del tancament de l'obra. Quan això no sigui possible, s'estacionarà el vehicle en el punt més proper a la tanca de l'obra, es desviaran els vianants fora de l'àmbit d'actuació, s'ampliarà el perímetre tancat de l'obra i es prendran les següents mesures:

- S'habilitarà un pas per als vianants. Es deixarà un pas mínim d'un metre i quaranta centímetres (1,40 m) d'ample per a la vorera o per a la zona d'aparcament de la calçada, sense envair cap carril de circulació. Si no és suficient i/o si cal envair el carril de circulació que correspongui i contactar prèviament amb la Guàrdia Urbana.
- Es protegirà el pas de vianants amb tanques metàl·liques de 200 x 100 cm, delimitant el camí pels dos costats i es col·locarà la senyalització que correspongui.
- La separació entre les tanques metàl·liques i l'àmbit d'operacions o el vehicle, formarà una franja de protecció l'amplada de la qual dependrà del tipus de productes a carregar o descarregar i que establirà el Cap d'Obra prèvia consulta al Coordinador de Seguretat de l'obra.
- Acabades les operacions de càrrega i descàrrega, es retiraran les tanques metàl·liques es netejarà el paviment.
- Es controlarà la descàrrega dels camions formigonera a fi d'evitar abocaments sobre la calçada.

### • Descàrrega, apilament i evacuació de terres i runa

#### Descàrrega

La descàrrega de runa des dels diferents nivells de l'obra, aprofitant la força de la gravetat, serà per canonades (cotes superiors) o mecànicament (cotes sota rasant), fins els





contenidors o tremuges, que hauran de ser cobertes amb lones o plàstics opacs a fi d'evitar pols. Les canonades o cintes d'elevació i transport de material es col·locaran sempre per l'interior del recinte de l'obra.

#### Apilament.

No es poden acumular terres, runa i deixalles en l'àmbit de domini públic, excepte si és per a un termini curt i si s'ha obtingut un permís especial de l'Ajuntament, i sempre s'ha de dipositar en tremuges o en contenidors homologats.

Si no es disposa d'aquesta autorització ni d'espais adequats, les terres es carregaran directament sobre camions per a la seva evacuació immediata.

A manca d'espai per a col·locar els contenidors en l'àmbit del tancament de l'obra, es col·locaran sobre la vorera en el punt més proper a la tanca, deixant un pas per als vianants d'un metre i quaranta centímetres (1,40 m) d'amplada com a mínim.

S'evitarà que hi hagi productes que sobresurtin del contenidor.

Es netejarà diàriament la zona afectada i després de retirat el contenidor.

Els contenidors, quan no s'utilitzin, hauran de ser retirats.

#### Evacuació

Si la runa es carrega sobre camions, aquests hauran de portar la caixa tapada amb una lona o un plàstic opac a fi d'evitar la producció de pols, i el seu transport ho serà a un abocador autoritzat. El mateix es farà en els transports dels contenidors.

### • Proteccions per a evitar la caiguda d'objectes a la via pública

Al PLA DE SEGURETAT s'especificaran, per cada fase d'obra, les mesures i proteccions previstes per a garantir la seguretat de vianants i vehicles i evitar la caiguda d'objectes a la via pública, tenint en compte les distàncies, en projecció vertical, entre els treballs en altura, el tancament de l'obra i la vorera o zona de pas de vianants o vehicles.

**Bastides** Es col·locaran bastides perimetrals a tots els paraments exteriors a la construcció a realitzar.

Les bastides seran metàl·liques i modulars. Tindran una protecció de la caiguda de materials i elements formant un entarimat horitzontal a 2,80 m d'alçada, preferentment de peces metàl·liques, fixat a l'estructura vertical i horitzontal de la bastida, així com una marquesina inclinada en voladís que sobresurti 1,50 m, com a mínim, del pla de la bastida.

Les bastides seran tapades perimetralment i a tota l'alçada de l'obra, des de l'entarimat de visera, amb una xarxa o lones opaques que eviti la caiguda d'objectes i la propagació de pols.

**Xarxes** Sempre que s'executin treballs que comportin perill per als vianants, pel risc de caiguda de materials o elements, es col·locaran xarxes de protecció entre les plantes, amb sistemes homologats, de forjat, perimetrals a totes les façanes.

**Grues torre** En el PLA DE SEGURETAT s'indicarà l'àrea de funcionament del braç i les mesures que es prendran en el cas de superar els límits del solar o del tancament de l'obra.



El carro del qual penja el ganxo de la grua no podrà sobrepassar aquests límits. Si calgués fer-ho, en algun moment, es prendran les mesures indicades per a càrregues i descàrregues.

## 21.5. Neteja i incidència sobre l'ambient que afecten l'àmbit públic

- **Neteja**

Els contractistes netejaran i regaran diàriament l'espai públic afectat per l'activitat de l'obra i especialment després d'haver efectuat càrregues i descàrregues o operacions productores de pols o deixalles.

Es vigilarà especialment l'emissió de partícules sòlides (pols, ciment, etc.).

Caldrà prendre les mesures pertinents per evitar les roderes de fang sobre la xarxa viària a la sortida dels camions de l'obra. A tal fi, es disposarà, abans de la sortida del tancament de l'obra, una solera de formigó o planxes de „relliga“ de 2 x 1 m, com a mínim, sobre la qual s'aturaran els camions i es netejaran per reg amb mànega cada parella de rodes.

Està prohibit efectuar la neteja de formigoneres al clavegueram públic.

- **Sorolls. Horari de treball**

Les obres es realitzaran entre les 8,00 i les 20,00 hores dels dies feiners.

Fora d'aquest horari, només es permet realitzar activitats que no produeixin sorolls més enllà d'allò que estableixen les OCAF. Les obres realitzades fora d'aquest horari hauran de ser específicament autoritzades per l'Ajuntament.

Excepcionalment i amb l'objecte de minimitzar les molèsties que determinades operacions poden produir sobre l'àmbit públic i la circulació o per motius de seguretat, l'Ajuntament podrà obligar que alguns treballs s'executin en dies no feiners o en un horari específic.

- **Pols**

Es regaran les pistes de circulació de vehicles.

Es regaran els elements a enderrocar, la runa i tots els materials que puguin produir pols.

En el tall de peces amb disc s'hi afegirà aigua.

Les sitges de ciment estaran dotades de filtre.

## 21.6. Residus que afecten a l'àmbit públic

El contractista, dins del Pla de Seguretat i Salut, definirà amb la col·laboració del seu servei de prevenció, els procediments de treball per a l'emmagatzematge i retirada de cadascun dels diferents tipus de residus que es puguin generar a l'obra.

El contractista haurà de donar les oportunes instruccions als treballadors i subcontractistes, comprovant que ho comprenen i ho compleixen.

## 21.7. Circulació de vehicles i vianants que afecten l'àmbit públic

- **Senyalització i protecció**



Si el pla d'implantació de l'obra comporta la desviació del trànsit rodat o la reducció de vials de circulació, s'aplicaran les mesures definides a la Norma de Senyalització d'Obres 8.3-

Està prohibida la col·locació de senyals no autoritzades pels Serveis Municipals.

- **Dimensions mínimes d'itineraris i passos per a vianants**

Es respectaran les següents dimensions mínimes:

- En cas de restricció de la vorera, l'amplada de pas per a vianants no serà inferior a un terç (1/3) de l'amplada de la vorera existent.
- L'amplada mínima d'itineraris o de passos per a vianants serà d'un metre i quaranta centímetres (1,40 m).

- **Elements de protecció**

Pas vianants	Tots els passos de vianants que s'hagin d'habilitar es protegiran, pels dos costats, amb tanques o baranes resistents, ancorades o enganxades a terra, d'una alçada mínima d'un metre (1 m) amb travesser intermedi i entornpeus de vint centímetres (0,20 m) a la base. L'alçada de la passarel·la no sobrepassarà els quinze centímetres (0,15 m).
--------------	--

Els elements que formin les tanques o baranes seran preferentment continus. Si són calats, les separacions mínimes no podran ser superiors a quinze centímetres (0,15 m).

Forats i rases	Si els vianants han de passar per sobre els forats o les rases, es col·locaran xapes metàl·liques fixades, de resistència suficient, totalment planes i sense ressalts.
----------------	---

Si els forats o les rases han de ser evitats, les baranes o tanques de protecció del pas es col·locaran a 45° en el sentit de la marxa.

- **Enllumenat i abalisament lluminós**

Els senyals i els elements d'abalisament aniran degudament il·luminats encara que hi hagi enllumenat públic.

S'utilitzarà pintura i material reflectant o fotoluminiscent, tant per a la senyalització vertical i horitzontal, com per als elements d'abalisament.

Els itineraris i passos de vianants estaran convenientment il·luminats al llarg de tot el tram (intensitat mínima 20 lux).

Les bastides de paraments verticals que ocupin vorera o calçada tindran abalisament lluminós i elements reflectants a totes les potes en tot el seu perímetre exterior.

La delimitació d'itineraris o passos per a vianants formada amb tanques metàl·liques de 200 x 100 cm, tindran abalisament lluminós en tot el seu perímetre.

- **Abalisament i defensa**



Els elements d'abalisament i defensa a emprar per passos per a vehicles seran els designats com tipus TB, TL i TD a la Norma de carreteres 8.3 – IC. amb el següent criteri d'ubicació d'elements d'abalisament i defensa:

- o) En la delimitació de la vora del carril de circulació de vehicles contigu al tancament de l'obra.
- p) En la delimitació de vores de passos provisionals de circulació de vehicles contigus a passos provisionals per a vianants.
- q) Per impedir la circulació de vehicles per una part d'un carril, per tot un carril o per diversos carrils, en estrenyiments de pas i/o disminució del número de carrils.
- r) En la delimitació de vores en la desviació de carrils en el sentit de circulació, per salvar l'obstacle de les obres.
- s) En la delimitació de vores de nous carrils de circulació per a passos provisionals o per a establir una nova ordenació de la circulació, diferent de la que hi havia abans de les obres.

Es col·locaran elements de defensa TD – 1 quan, en vies d'alta densitat de circulació, en vies ràpides, en corbes pronunciades, etc., la possible desviació d'un vehicle de l'itinerari assenyalat pugui produir accidents a vianants o a treballadors (desplaçament o enderroc del tancament de l'obra o de baranes de protecció de pas de vianants, xoc contra objectes rígids, bolcar el vehicle per l'existència de desnivells, etc..).

Quan l'espai disponible sigui mínim, s'admetrà la col·locació d'elements de defensa TD – 2.

#### • Paviments provisionals

El paviment serà dur, no lliscant i sense regruixos diferents dels propis del gravat de les peces. Si és de terres, tindrà una compactació del 90% PM (Pròctor Modificat).

Si cal ampliar la vorera per a pas de vianants per la calçada, es col·locarà un entarimat sobre la part ocupada de la calçada formant un pla horitzontal amb la vorera i una barana fixa de protecció.

#### • Accessibilitat de persones amb mobilitat reduïda

Si la via o vies de l'entorn de l'obra estan adaptades d'acord amb el que disposa el Decret 135/1995 de 24 de març, i no hi ha itinerari alternatiu, els passos o itineraris provisionals compliran les següents condicions mínimes:

- Alçada lliure d'obstacles de 2,10 m.
- En els canvis de direcció, l'amplada mínima de pas haurà de permetre inscriure un cercle d'1,5 m de diàmetre.
- No podran haver-hi escales ni graons aïllats.
- El pendent longitudinal serà com a màxim del 8% i el pendent transversal del 2%.
- El paviment serà dur, no lliscant i sense regruixos diferents als propis del gravat de peces. Si és de terres tindrà una compactació del 90% PM (Pròctor Modificat).
- Els guals tindran una amplada mínima d'un metre i vint centímetres (1,20 m) i un pendent màxim del 12%.

Si hi ha itinerari alternatiu, s'indicarà, en els punts de desviació cap a l'itinerari alternatiu, col·locant un senyal tipus D amb el símbol internacional d'accessibilitat i una fletxa de senyalització.

#### • Manteniment

La senyalització i els elements d'abalisament es fixaran de tal manera que impedeixi el seu desplaçament i dificulti la seva subtracció.

La senyalització, l'abalisament, els paviments, l'enllumenat i totes les proteccions dels itineraris, desviacions i passos per a vehicles i vianants es conservaran en perfecte estat durant la seva



vigència, evitant la pèrdua de condicions perceptives o de seguretat.

Els passos i itineraris es mantindran nets.

- **Retirada de senyalització i abalisament**

Acabada l'obra es retiraran tots els senyals, elements, dispositius i abalisament implantats.

El termini màxim per a l'execució d'aquestes operacions serà d'una setmana, un cop acabada l'obra o la part d'obra que exigís la seva implantació.

## **21.8. Protecció i trasllat d'elements emplaçats a la via pública**

- **Arbres i jardins**

Al PLA DE SEGURETAT s'assenyalaran tots els elements vegetals i l'arbrat existent a la via pública que estiguin a la zona de les obres i al seu llinar. L'Entitat Municipal responsable de Parcs i Jardins emetrà un informe previ preceptiu.

Mentre durin les obres es protegirà l'arbrat, els jardins i les espècies vegetals que puguin quedar afectades, deixant al seu voltant una franja d'un (1) metre de zona no ocupada. El contractista vetllarà, perquè els escossells i les zones ajardinades estiguin sempre lliures d'elements estranys, deixalles, escombraries i runa. S'hauran de regar periòdicament, sempre que això no es pugui fer normalment des de l'exterior de la zona d'obres.

Els escossells que quedin inclosos dins l'àmbit d'estrenyiment de pas per a vianants s'hauran de tapar de manera que la superfície sigui contínua i sense ressalts.

- **Parades d'autobús, quioscos, bústies**

A causa de la implantació del tancament de l'obra, ja sigui, perquè queden al seu interior o per quedar en zona de pas restringit, caldrà preveure el trasllat provisional de parades d'autobús, quioscos, bústies de Correus o elements similars emplaçats a l'espai públic.

En aquest cas, caldrà indicar-ho en el PLA DE SEGURETAT, preveure el seu emplaçament durant el temps que durin les obres i contactar amb els serveis corresponents per tal de coordinar les operacions.

## **22. RISCOS DE DANYS A TERCERS I MESURES DE PROTECCIÓ**

### **22.1. Riscos de danys a tercers**

Els riscos que durant les successives fases d'execució de l'obra podrien afectar persones o objectes annexos que en depenguin són els següents:

- Caiguda al mateix nivell.
- Atropellaments.
- Col·lisions amb obstacles a la vorera.
- Caiguda d'objectes.

### **22.2. Mesures de protecció a tercers**

Es consideraran les següents mesures de protecció per a cobrir el risc de les persones que transiten pels voltants de l'obra:



16. Muntatge de tanca metàl·lica a base d'elements prefabricats de 2 m. d'alçada, separant el perímetre de l'obra, de les zones de trànsit exterior.
17. Per a la protecció de persones i vehicles que transitin pels carrers limítrofs, s'instal·larà un passadís d'estructura consistent en l'assenyalament, que haurà de ser òptic i lluminós a la nit, per a indicar el gàlib de les proteccions al tràfic rodat. Ocasionalment es podrà instal·lar en el perímetre de la façana una marquesina en voladís de material resistent.
18. Si fos necessari ocupar la vorera durant l'aplec de materials a l'obra, mentre duri la maniobra de descàrrega, es canalitzarà el trànsit de vianants per l'interior del passadís de vianants i el de vehicles fora de les zones d'afectació de la maniobra, amb protecció a base de reixes metàl·liques de separació d'àrees i es col·locaran llums de gàlib nocturns i senyals de trànsit que avisin als vehicles de la situació de perill.
19. En funció del nivell d'intromissió de tercers a l'obra, es pot considerar la conveniència de contractar un servei de control d'accessos a l'obra, a càrrec d'un Servei de Vigilància patrimonial, expressament per a aquesta funció.

## 23. PREVENCIÓ DE RISCOS CATASTRÒFICS

Els principals riscos catastròfics considerats com remotament previsibles per aquesta obra són:

- Incendi, explosió i/o deflagració.
- Inundació.
- Col·lapse estructural per maniobres fallides.
- Atemptat patrimonial contra la Propietat i/o contractistes.
- Enfosament de càrregues o aparells d'elevació.

Per a cobrir las eventualitats pertinents, el Contractista redactarà i inclourà com annex al seu Pla de Seguretat i Salut un „Pla d'Emergència Interior“, cobrin les següents mesures mínimes:

- 1.- Ordre i neteja general.
- 2.- Accessos i vies de circulació interna de l'obra.
- 3.- Ubicació d'extintors i d'altres agents extintors.
- 4.- Nomenament i formació de la Brigada de Primera Intervenció.
- 5.- Punts de trobada.
- 6.- Assistència Primers Auxilis.

## 24. PREVISIONS DE SEGURETAT PELS TREBALLS POSTERIORS

Previsions i informacions útils per efectuar al seu dia, en les degudes condicions de seguretat i salut, els previsibles treballs posteriors (manteniment) segons art. 5.6 RD.1627/97

## 25. ANNEX: FITXES D'ACTIVITATS-RISC-AVALUACIÓ-MESURES

E01 ENDERROCS  
E01.E03 ENDERROC DE PAVIMENTS I REVESTIMENTS - ARRENCADA D'ELEMENTS - DESMUNTATGE D'INSTAL·LACIONS

ENDERROC DE PAVIMENTS I REVESTIMENTS AMB RETIRADA I DESMUNTATGE D'INSTAL·LACIONS, REALIZATS EN L'INTERIOR DE LA EDIFICACIÓ, AMB MITJANS MECÀNICS I/O MANUALS. ES CONSIDERA L'ENDERROC D'ELEMENTS CONSTITUÏTS PER AMIANT

Avaluació de riscos

Id	Risc	P	G	A
1	CAIGUDA DE PERSONES A DIFERENT NIVELL Situació: ITINERARIS ENDERROC TREBALLS EN ALÇADA	2	3	4
2	CAIGUDA DE PERSONES AL MATEIX NIVELL Situació: ITINERARIS A OBRA ÀREA DE TREBALL MANCA D'IL·LUMINACIÓ	2	1	2



3	CAIGUDA D'OBJECTES PER DESPLOM, ESFONDRAENT O ENSORRAMENT Situació: ELEMENTS A ENDERROCAR EN ALÇADA	2	3	4
4	CAIGUDA D'OBJECTES PER MANIPULACIÓ O DE MATERIALS TRANSPORTATS Situació: MANIPULACIÓ DE RUNES	2	2	3
5	CAIGUDA D'OBJECTES DESPRESSOS Situació: ESSLAVISSADES D'OBJECTES	2	3	4
6	TREPITJADES SOBRE OBJECTES Situació: ITINERARIS A OBRA ÀREA DE TREBALL MANCA D'IL·LUMINACIÓ	3	1	3
9	COPS AMB OBJECTES O EINES (TALLS) Situació: EINES MECÀNIQUES I MANUALS	3	1	3
10	PROJECCIÓ DE FRAGMENTES O PARTÍCULES Situació: PRODUCTE DEL PROCÉS D'ENDERROC	2	2	3
13	SOBRESFORÇOS Situació: EN L'ÚS D'EINES	2	2	3
17	INHALACIÓ O INGESTIÓ DE SUBSTÀNCIES NOCIVES Situació: POLS	3	1	3
26	EXPOSICIÓ A SOROLLS Situació: PRODUCTE PER LES MÀQUINES D'ENDERROC	3	1	3
27	EXPOSICIÓ A VIBRACIONS Situació: EN L'ÚS D'EINES DE PERCUSSIÓ I TRENCAIDORS	2	1	2

P: Probabilitat (1,2,3) / G: Gravetat (1,2,3) / A: Avaluació (1,2,3,4,5)

#### EQUIPS PROTECCIÓ INDIVIDUAL

Codi	UA	Descripció	Riscos
H1411111	u	Casc de seguretat per a ús normal, contra cops, de polietilè amb un pes màxim de 400 g, homologat segons UNE-EN 812	1 / 2 / 3 / 4 / 5 / 6 / 9 / 10 / 26
H1421110	u	Ulleres de seguretat antiimpactes estàndard, amb muntura universal, amb visor transparent i tractament contra l'entelament, homologades segons UNE-EN 167 i UNE-EN 168	10 / 17
H1431101	u	Protector auditiu de tap d'escuma, homologat segons UNE-EN 352-2 i UNE-EN 458	26
H1432012	u	Protector auditiu d'auricular, acoblat al cap amb arnès i orelleres antisoroll, homologat segons UNE-EN 352-1 i UNE-EN 458	26
H1445003	u	Mascareta buco-nasal de goma o silicona, amb filtres recanviables, per a protecció respiratòria, homologada segons UNE-EN 140	17
H144D205	u	Filtre contra partícules, identificat amb banda de color blanc, homologat segons UNE-EN 143 i UNE-EN 12083	17
H144KB10	u	Equip autònom de respiració de circuit obert d'aire comprimit, homologat segons UNE-EN 137	17
H145C002	u	Parella de guants de protecció contra riscos mecànics comuns de construcció nivell 3, homologats segons UNE-EN 388 i UNE-EN 420	9
H1465275	u	Parella de botes baixes de seguretat industrial per a treballs de construcció en general, resistents a la humitat, de pell rectificada, amb turmellera encoixinada, amb puntera metàl·lica, sola antilliscant, falca amortidora d'impactes al taló i sense plantilla metàl·lica, homologades segons UNE-EN ISO 20344, UNE-EN ISO 20345, UNE-EN ISO 20346 i UNE-EN ISO 20347	1 / 2 / 3 / 4 / 5 / 6 / 9 / 10
H146J364	u	Parella de plantilles anticlaus de flexió d'acer de 0,4 mm de gruix, de 120 kg de resistència a la perforació, pintades amb pintures epoxi i folrades, homologades segons UNE-EN ISO 20344 i UNE-EN 12568	2
H1474600	u	Cinturó antivibració, ajustable i de teixit transpirable	27
H147D405	u	Sistema anticaiguda compost per un arnès anticaiguda amb tirants, bandes secundàries, bandes subglúties, bandes de cuixa, recolzament dorsal per a subjecció, elements d'ajust, element dorsal d'enganxament d'arnès anticaiguda i sivella, incorporat a un subsistema anticaiguda de tipus lliscant sobre línia d'ancoratge flexible de llargaria 10 m, homologat segons UNE-EN 361, UNE-EN 362, UNE-EN 364, UNE-EN 365 i UNE-EN 353-2	1
H147N000	u	Faixa de protecció dorsolumbar	13
H1481242	u	Granota de treball per a construcció, de polièster i cotó (65%-35%), color beix, trama 240, amb butxaques interiors, homologada segons UNE-EN 340	1 / 2 / 3 / 4 / 5 / 6 / 9 / 10

#### MITJANS AUXILIARS D'UTILITAT PREVENTIVA

Codi	UA	Descripció	Riscos
HX11X003	u	Bastida modular amb estructura tubular i sistema de seguretat amb tots els requisits reglamentaris en previsió de caigudes per a la realització d'estructures, tancaments, cobertes, i altres treballs en alçada	1



HX11X052	u	Pont volat semiprefabricat per treballs en ràfecs amb plataforma de treball i barana perimetral amb els requisits reglamentaris amb sistema de seguretat integrat	1
----------	---	---	---

### SISTEMES DE PROTECCIÓ COL·LECTIVA

Codi	UA	Descripció	Riscos
H1512007	m	Protecció col·lectiva vertical del perímetre de les façanes contra caigudes de persones u objectes, amb suport metàl·lic tipus mènsula, de llargària 2,5 m, barra porta xarxes horitzontal, serjant d'ancoratge al sostre, xarxa de seguretat horitzontal i amb el desmuntatge inclòs	1
H15151A1	m2	Protecció col·lectiva vertical de bastida tubular amb xarxa per a proteccions superficials contra caigudes, de fil trenat de poliamida no regenerada, de tenacitat alta, de 4 mm de diàmetre, 80x80 mm de pas de malla, corda perimetral de poliamida de 12 mm de diàmetre nuada a la xarxa, corda de subjecció de 6 mm de diàmetre i amb el desmuntatge inclòs	1
H152L561	m	Barana de protecció, confeccionada amb puntals metàl·lics horitzontals, d'alçària 1 m, fixada per pressió contra els paraments laterals verticals i amb el desmuntatge inclòs	1
H152PA11	m	Marquesina de protecció de 2,5 m amb estructura metàl·lica tubular i plataforma de fusta, desmuntatge inclòs	3
H152U000	m	Tanca d'advertència o abalisament d'1 m d'alçada amb malla de polietilè taronja, fixada a 1 m del perímetre del sostre amb suports d'acer allotjats amb forats al sostre	2 /10
H16C0003	dia	Detector de gasos portàtil, per a espais confinats, amb detector de gas combustible, O2, CO i H2S	17
HBAA005	u	Senyal de prohibició, normalitzada amb pictograma negre sobre fons blanc, de forma circular amb cantells i banda transversal descendent d'esquerra a dreta a 45°, en color vermell, diàmetre 29 cm, amb cartell explicatiu rectangular, per ser vista fins 12 m, fixada i amb el desmuntatge inclòs	1 /2 /3 /4 /5 /6 /9 /10 /17 /26 /27
HBBAB115	u	Senyal de obligació, normalitzada amb pictograma blanc sobre fons blau, de forma circular amb cantells en color blanc, diàmetre 29 cm, amb cartell explicatiu rectangular, per ser vista fins 12 m, fixada i amb el desmuntatge inclòs	1 /2 /3 /4 /5 /6 /9 /10 /17 /26 /27
HBBAF004	u	Senyal d'advertència, normalitzada amb pictograma negre sobre fons groc, de forma triangular amb el cantell negre, costat major 41 cm, amb cartell explicatiu rectangular, per ser vista fins 12 m de distància, fixada i amb el desmuntatge inclòs	1 /2 /3 /4 /5 /6 /9 /10 /17 /26 /27

### MESURES PREVENTIVES

Codi	Descripció	Riscos
I0000002	Planificar els treballs per a mantenir el màxim de temps possible les proteccions	1
I0000003	Itineraris preestablerts i balissats per al personal	1
I0000004	Revisió i manteniment periòdic de SPC	1
I0000008	Personal qualificat per a treballs en alçada	1
I0000012	Assegurar les escales de mà	1
I0000013	Ordre i neteja	2 /6
I0000014	Preparació i manteniment de les superfícies de treball	2 /6
I0000015	Organització de les zones de pas i emmagatzematge	2 /6
I0000017	Als plans inclinats, treballar sobre superfícies rugoses i no lliscants	2
I0000019	Realitzar un estudi d'enderroc amb Pla d'Emergència	3
I0000020	No realitzar treballs a la mateixa vertical	3 /5
I0000025	Planificació d'àrees i llocs de treball	4
I0000026	Planificació de recorreguts i maniobres per a màquines i camions	4
I0000027	Elecció dels mitjans auxiliars de manteniment	4
I0000028	Impedir l'accés de personal dins del radi d'acció de càrregues suspeses	4
I0000029	No balancejar les càrregues suspeses	4
I0000031	Per a la manipulació de materials voluminosos i/o pesats, sol·licitar un procediment de treball específic	4
I0000033	Solicitar habilitació professional del personal encarregat del manteniment de l'obra	4
I0000038	Substituir lo manual per lo mecànic	9 /10
I0000039	Planificació de compra i programa de manteniment d'eines	9
I0000040	Formació de l'operari en l'ús i manteniment d'eines	9
I0000045	Formació	10 /13
I0000055	Elecció dels equips de manteniment	13
I0000058	Adaptar la feina a les característiques individuals de la persona que la realitza	13
I0000061	Rotació dels llocs de treball	26 /27
I0000074	Reg de les zones de treball	17
I0000108	Eliminar el soroll en origen	26
I0000110	Eliminar vibracions en origen	27





10000154	Verificar nivell lumínic mínim (250 lux) a itineraris i llocs de treball	2 /6
10000156	Detecció xarxes instal·lacions encastades o soterrades	17
10000157	Control del nivell sonor amb sonòmetre portàtil	26

## E02 MOVIMENTS DE TERRES

### E02.E05 CÀRREGA I TRANSPORT DE TERRES O RUNES

CÀRREGA MECÀNICA SOBRE CAMIÓ DE TERRES O RUNES PROCEDENTS D'EXCAVACIÓ I TRANSPORT A ABOCADOR

#### Avaluació de riscos

Id	Risc	P	G	A
1	CAIGUDA DE PERSONES A DIFERENT NIVELL <b>Situació:</b> ITINERARIS A OBRA	1	3	3
2	CAIGUDA DE PERSONES AL MATEIX NIVELL <b>Situació:</b> ITINERARIS A OBRA MANCA D'IL·LUMINACIÓ	1	2	2
6	TREPITJADES SOBRE OBJECTES <b>Situació:</b> ITINERARIS A OBRA ÀREA DE TREBALL MANCA D'IL·LUMINACIÓ	1	2	2
10	PROJECCIÓ DE FRAGMENTS O PARTÍCULES <b>Situació:</b> MANTENIR AL PERSONAL ALLUNYAT DE LA MAQUINÀRIA	2	2	3
12	ATRAPAMENT PER BOLCADA DE MÀQUINES, TRACTORS O VEHICLES <b>Situació:</b> RECORREGUTS SOBRE TERRENYS IRREGULARS	1	3	3
14	EXPOSICIÓ A CONDICIONS AMBIENTALS EXTREMES <b>Situació:</b> TREBALLS A L'EXTERIOR	1	2	2
17	INHALACIÓ O INGESTIÓ DE SUBSTÀNCIES NOCIVES <b>Situació:</b> TERRES POLSOSSES	2	1	2
25	ATROPELLAMENTS O COPS AMB VEHICLES <b>Situació:</b> ITINERARIS A OBRA SOBRE TERRENYS IRREGULARS	1	3	3
26	EXPOSICIÓ A SOROLLS <b>Situació:</b> MAQUINÀRIA DE CÀRREGA I TRANSPORT	2	1	2
27	EXPOSICIÓ A VIBRACIONS <b>Situació:</b> MARTELL PNEUMÀTIC	2	1	2

**P: Probabilitat (1,2,3) / G: Gravetat (1,2,3) / A: Avaluació (1,2,3,4,5)**

#### EQUIPS PROTECCIÓ INDIVIDUAL

Codi	UA	Descripció	Riscos
H1411111	u	Casc de seguretat per a ús normal, contra cops, de polietilè amb un pes màxim de 400 g, homologat segons UNE-EN 812	1 /2 /6 /10 /12 /14 /25 /26
H1421110	u	Ulleres de seguretat antiimpactes estàndard, amb muntura universal, amb visor transparent i tractament contra l'entelament, homologades segons UNE-EN 167 i UNE-EN 168	10 /14
H1431101	u	Protector auditiu de tap d'escuma, homologat segons UNE-EN 352-2 i UNE-EN 458	26
H1432012	u	Protector auditiu d'auricular, acoblat al cap amb arnès i orelles antisoroll, homologat segons UNE-EN 352-1 i UNE-EN 458	14 /26
H144D205	u	Filtre contra partícules, identificat amb banda de color blanc, homologat segons UNE-EN 143 i UNE-EN 12083	17
H1457520	u	Parella de guants aïllants del fred i absorbents de les vibracions, de PVC sobre suport d'escuma de poliuretà, folrats interiorment amb teixit hidròfug reversible, amb maniguets fins a mig avantbraç, homologats segons UNE-EN 511 i UNE-EN 420	14
H145C002	u	Parella de guants de protecció contra riscos mecànics comuns de construcció nivell 3, homologats segons UNE-EN 388 i UNE-EN 420	1 /2 /6
H1465275	u	Parella de botes baixes de seguretat industrial per a treballs de construcció en general, resistents a la humitat, de pell rectificada, amb turmellera encoixinada, amb puntera metàl·lica, sola antilliscant, falca amortidora d'impactes al taló i sense plantilla metàl·lica, homologades segons UNE-EN ISO 20344, UNE-EN ISO 20345, UNE-EN ISO 20346 i UNE-EN ISO 20347	1 /2 /6 /10 /12 /14 /17 /25
H1474600	u	Cinturó antivibració, ajustable i de teixit transpirable	27
H1481242	u	Granota de treball per a construcció, de polièster i cotó (65%-35%), color beix, trama 240, amb butxaques interiors, homologada segons UNE-EN 340	1 /2 /6 /10 /12 /14 /17 /25
H1485800	u	Armillia reflectant amb tires reflectants a la cintura, al pit i a l'esquena, homologada segons UNE-EN 471	12
H1486241	u	Casaca tipus enginyer, de polièster embuatada amb material aïllant, butxaques exteriors	14



H1487350	u	Impermeable amb jaqueta, caputxa i pantalons, per a edificació, de PVC soldat de 0,3 mm de gruix, homologat segons UNE-EN 340	14
----------	---	---	----

### MITJANS AUXILIARS D'UTILITAT PREVENTIVA

Codi	UA	Descripció	Riscos
HX11X021	u	Passadís de protecció prefabricat metàl·lic amb sistema de seguretat amb tots els requisits reglamentaris, de llargària 2,5 m, d'amplària 1,1 m, amb paviment de entramat de platines metàl·liques i rampes articulades, baranes metàl·liques reglamentàries, muntants de 2 m d'alçada, sostre de xapa d'acer de 3 mm de gruix	2
HX11X022	u	Passadís de protecció prefabricat metàl·lic amb sistema de seguretat amb tots els requisits reglamentaris, de llargària 2,5 m, d'amplària 1,1 m, amb paviment de entramat de platines metàl·liques i rampes articulades, baranes metàl·liques reglamentàries	1

### SISTEMES DE PROTECCIÓ COL·LECTIVA

Codi	UA	Descripció	Riscos
H1522111	m	Barana de protecció en el perímetre de la coronació d'excavacions, d'alçada 1 m, amb travesser superior, travesser intermedi i muntants de tub metàl·lic de 2,3'', sòcol de post de fusta, ancorada al terreny amb daus de formigó i amb el desmuntatge inclòs	1
H152U000	m	Tanca d'advertència o abalisament d'1 m d'alçada amb malla de polietilè taronja, fixada a 1 m del perímetre del sostre amb suports d'acer allotjats amb forats al sostre	1 / 2 / 10 / 12 / 14 / 25
H153A9F1	u	Topall per a descàrrega de camions en excavacions, de 4 m d'amplada amb tauló de fusta i perfils IPN 100 clavats al terreny i amb el desmuntatge inclòs	12 / 25
HBAA005	u	Senyal de prohibició, normalitzada amb pictograma negre sobre fons blanc, de forma circular amb cantells i banda transversal descendent d'esquerra a dreta a 45°, en color vermell, diàmetre 29 cm, amb cartell explicatiu rectangular, per ser vista fins 12 m, fixada i amb el desmuntatge inclòs	1 / 2 / 6 / 10 / 12 / 14 / 17 / 25 / 26 / 27
HBBAB115	u	Senyal de obligació, normalitzada amb pictograma blanc sobre fons blau, de forma circular amb cantells en color blanc, diàmetre 29 cm, amb cartell explicatiu rectangular, per ser vista fins 12 m, fixada i amb el desmuntatge inclòs	1 / 2 / 6 / 10 / 12 / 14 / 17 / 25 / 26 / 27
HBBAF004	u	Senyal d'advertència, normalitzada amb pictograma negre sobre fons groc, de forma triangular amb el cantell negre, costat major 41 cm, amb cartell explicatiu rectangular, per ser vista fins 12 m de distància, fixada i amb el desmuntatge inclòs	1 / 2 / 6 / 10 / 12 / 14 / 17 / 25 / 26 / 27

### MESURES PREVENTIVES

Codi	Descripció	Riscos
I0000002	Planificar els treballs per a mantenir el màxim de temps possible les proteccions	1
I0000003	Itineraris preestablerts i balissats per al personal	1
I0000004	Revisió i manteniment periòdic de SPC	1
I0000013	Ordre i neteja	2 / 6
I0000014	Preparació i manteniment de les superfícies de treball	2 / 6
I0000015	Organització de les zones de pas i emmagatzematge	2 / 6
I0000017	Als plans inclinats, treballar sobre superfícies rugoses i no lliscants	2
I0000045	Formació	10 / 12
I0000051	Adequació dels recorreguts de la maquinària	12
I0000053	Procediment d'utilització de la maquinària	12
I0000054	Ús de recolzaments hidràulics	12
I0000060	Suspensió de les feines en condicions extremes	14
I0000061	Rotació dels llocs de treball	14 / 17 / 27
I0000062	Planificar els treballs per a realitzar-los en zones protegides	14
I0000074	Reg de les zones de treball	17
I0000079	Realitzar els treballs a l'aire lliure, sempre a sotavent	17
I0000103	Planificació de les àrees de treball	25
I0000104	Accessos i circulació independents per a personal i maquinària	25
I0000105	Anivellar la maquinària per a la realització de l'activitat	25
I0000106	El personal no ha de descansar al costat de màquines aturades	25
I0000107	Limitació de la velocitat dels vehicles	25
I0000108	Eliminar el soroll en origen	26
I0000110	Eliminar vibracions en origen	27
I0000154	Verificar nivell lumínic mínim (250 lux) a itineraris i llocs de treball	2 / 6 / 25
I0000155	Controlar la temperatura i velocitat del vent als llocs de treball	14
I0000157	Control del nivell sonor amb sonòmetre portàtil	26



## E02.E06 SUBMINISTRAMENT DE TERRES D'APORTACIÓ

### SUBMINISTRAMENT DE TERRES DE L'EXTERIOR DE L'OBRA PER A REBLERTS I TERRAPLENS, AMB MITJANS MECÀNICS

#### Avaluació de riscos

Id	Risc	P	G	A
2	CAIGUDA DE PERSONES AL MATEIX NIVELL <b>Situació:</b> ITINERARIS D'OBRA ÀREA DE TREBALL SUPERFÍCIES IRREGULARS MANCA D'IL·LUMINACIÓ	1	1	1
3	CAIGUDA D'OBJECTES PER DESPLOM, ESFONDRAENT O ENSORRAMENT <b>Situació:</b> ZONES D'APLECS DE TERRES	1	2	2
12	ATRAPAMENT PER BOLCADA DE MÀQUINES, TRACTORS O VEHICLES <b>Situació:</b> RECORREGUTS SOBRE TERRENYS IRREGULARS	1	2	2
13	SOBRESFORÇOS <b>Situació:</b> MAQUINÀRIA (COMPLEMENTES) MANIPULACIÓ MANUAL	2	2	3
14	EXPOSICIÓ A CONDICIONS AMBIENTALS EXTREMES <b>Situació:</b> TREBALLS EN EXTERIORS	1	2	2
17	INHALACIÓ O INGESTIÓ DE SUBSTÀNCIES NOCIVES <b>Situació:</b> TERRES POLSOSES	2	1	2
25	ATROPELLAMENTS O COPS AMB VEHICLES <b>Situació:</b> ITINERARIS D'OBRA	1	3	3
26	EXPOSICIÓ A SOROLLS <b>Situació:</b> MAQUINÀRIA	2	1	2
27	EXPOSICIÓ A VIBRACIONS <b>Situació:</b> MAQUINÀRIA	2	1	2

P: Probabilitat (1,2,3) / G: Gravetat (1,2,3) / A: Avaluació (1,2,3,4,5)

#### EQUIPS PROTECCIÓ INDIVIDUAL

Codi	UA	Descripció	Riscos
H1411111	u	Casc de seguretat per a ús normal, contra cops, de polietilè amb un pes màxim de 400 g, homologat segons UNE-EN 812	2 /3 /12 /14 /17 /25
H1421110	u	Ulleres de seguretat antiimpactes estàndard, amb muntura universal, amb visor transparent i tractament contra l'entelament, homologades segons UNE-EN 167 i UNE-EN 168	14
H1431101	u	Protector auditiu de tap d'escuma, homologat segons UNE-EN 352-2 i UNE-EN 458	26
H1432012	u	Protector auditiu d'auricular, acoblat al cap amb arnès i orelles antisoroll, homologat segons UNE-EN 352-1 i UNE-EN 458	14
H144D205	u	Filtre contra partícules, identificat amb banda de color blanc, homologat segons UNE-EN 143 i UNE-EN 12083	17
H1457520	u	Parella de guants aïllants del fred i absorbents de les vibracions, de PVC sobre suport d'escuma de poliuretà, folrats interiorment amb teixit hidròfug reversible, amb maniguets fins a mig avantbraç, homologats segons UNE-EN 511 i UNE-EN 420	14
H145C002	u	Parella de guants de protecció contra riscos mecànics comuns de construcció nivell 3, homologats segons UNE-EN 388 i UNE-EN 420	3
H1465275	u	Parella de botes baixes de seguretat industrial per a treballs de construcció en general, resistents a la humitat, de pell rectificada, amb turmellera encoixinada, amb puntera metàl·lica, sola antilliscant, falca amortidora d'impactes al taló i sense plantilla metàl·lica, homologades segons UNE-EN ISO 20344, UNE-EN ISO 20345, UNE-EN ISO 20346 i UNE-EN ISO 20347	2 /3 /12 /14 /17 /25
H1474600	u	Cinturó antivibració, ajustable i de teixit transpirable	27
H147N000	u	Faixa de protecció dorslumber	13
H1481242	u	Granota de treball per a construcció, de polièster i cotó (65%-35%), color beix, trama 240, amb butxaques interiors, homologada segons UNE-EN 340	2 /3 /12 /14 /17 /25
H1485800	u	Armilla reflectant amb tires reflectants a la cintura, al pit i a l'esquena, homologada segons UNE-EN 471	12
H1486241	u	Casaca tipus enginyer, de polièster embuatada amb material aïllant, butxaques exteriors	14
H1487350	u	Impermeable amb jaqueta, caputxa i pantalons, per a edificació, de PVC soldat de 0,3 mm de gruix, homologat segons UNE-EN 340	14

#### MITJANS AUXILIARS D'UTILITAT PREVENTIVA



Codi	UA	Descripció	Riscos
HX11X021	u	Passadís de protecció prefabricat metàl·lic amb sistema de seguretat amb tots els requisits reglamentaris, de llargària 2,5 m, d'amplària 1,1 m, amb paviment de entramat de platines metàl·liques i rampes articulades, baranes metàl·liques reglamentàries, muntants de 2 m d'alçada, sostre de xapa d'acer de 3 mm de gruix	2

### SISTEMES DE PROTECCIÓ COL·LECTIVA

Codi	UA	Descripció	Riscos
H152R013	m	Estacada de protecció contra despenjaments del terreny, per mitja vessant, d'alçada 3 m, amb malla galvanitzada de torsió triple i malla electrosoldada de barres corrugades d'acer sobre pals de perfils d'acer IPN 140 encastats a terra i subjectada amb cables d'acer de diàmetre 10 mm i amb el desmuntatge inclòs	3
H152U000	m	Tanca d'avertència o abalisament d'1 m d'alçada amb malla de polietilè taronja, fixada a 1 m del perímetre del sostre amb suports d'acer allotjats amb forats al sostre	2 /12 /25
H153A9F1	u	Topall per a descàrrega de camions en excavacions, de 4 m d'amplada amb tauló de fusta i perfils IPN 100 clavats al terreny i amb el desmuntatge inclòs	12 /25
HBBA005	u	Senyal de prohibició, normalitzada amb pictograma negre sobre fons blanc, de forma circular amb cantells i banda transversal descendent d'esquerra a dreta a 45°, en color vermell, diàmetre 29 cm, amb cartell explicatiu rectangular, per ser vista fins 12 m, fixada i amb el desmuntatge inclòs	2 /3 /12 /13 /14 /17 /25 /26 /27
HBBAB115	u	Senyal de obligació, normalitzada amb pictograma blanc sobre fons blau, de forma circular amb cantells en color blanc, diàmetre 29 cm, amb cartell explicatiu rectangular, per ser vista fins 12 m, fixada i amb el desmuntatge inclòs	2 /3 /12 /13 /14 /17 /25 /26 /27
HBBAF004	u	Senyal d'avertència, normalitzada amb pictograma negre sobre fons groc, de forma triangular amb el cantell negre, costat major 41 cm, amb cartell explicatiu rectangular, per ser vista fins 12 m de distància, fixada i amb el desmuntatge inclòs	2 /3 /12 /13 /14 /17 /25 /26 /27

### MESURES PREVENTIVES

Codi	Descripció	Riscos
I0000013	Ordre i neteja	2
I0000014	Preparació i manteniment de les superfícies de treball	2
I0000015	Organització de les zones de pas i emmagatzematge	2
I0000017	Als plans inclinats, treballar sobre superfícies rugoses i no lliscants	2
I0000023	Solicitar dades de les característiques físiques de les terres	3
I0000024	Execució de treballs a l'interior de rases per equips	3
I0000045	Formació	12 /13
I0000051	Adequació dels recorreguts de la maquinària	12
I0000053	Procediment d'utilització de la maquinària	12
I0000054	Ús de recolzaments hidràulics	12
I0000055	Elecció dels equips de manteniment	13
I0000058	Adaptar la feina a les característiques individuals de la persona que la realitza	13
I0000060	Suspensió de les feines en condicions extremes	14
I0000061	Rotació dels llocs de treball	14 /17 /26 /27
I0000062	Planificar els treballs per a realitzar-los en zones protegides	14
I0000074	Reg de les zones de treball	17
I0000079	Realitzar els treballs a l'aire lliure, sempre a sotavent	17
I0000103	Planificació de les àrees de treball	25
I0000104	Accessos i circulació independents per a personal i maquinària	25
I0000105	Anivellar la maquinària per a la realització de l'activitat	25
I0000106	El personal no ha de descansar al costat de màquines aturades	25
I0000107	Limitació de la velocitat dels vehicles	25
I0000108	Eliminar el soroll en origen	26
I0000110	Eliminar vibracions en origen	27
I0000154	Verificar nivell lumínic mínim (250 lux) a itineraris i llocs de treball	2 /25
I0000155	Controlar la temperatura i velocitat del vent als llocs de treball	14
I0000157	Control del nivell sonor amb sonòmetre portàtil	26

### E16 INSTAL·LACIONS D'ENLLUMENAT

#### E16.E01 INSTAL·LACIONS D'ENLLUMENAT

#### INSTAL·LACIONS D'ENLLUMENAT EXTERIOR I INTERIOR EN EDIFICACIÓ

#### Avaluació de riscos



Id	Risc	P	G	A
1	CAIGUDA DE PERSONES A DIFERENT NIVELL <b>Situació:</b> ITINERARIS A OBRA TREBALLS EN ALÇADA	2	3	4
2	CAIGUDA DE PERSONES AL MATEIX NIVELL <b>Situació:</b> ITINERARIS A OBRA ÀREA DE TREBALL MANCA D'IL·LUMINACIÓ	1	2	2
4	CAIGUDA D'OBJECTES PER MANIPULACIÓ O DE MATERIALS TRANSPORTATS <b>Situació:</b> MANIPULACIÓ D'APLECS	1	2	2
9	COPS AMB OBJECTES O EINES (TALLS) <b>Situació:</b> EINES	2	1	2
10	PROJECCIÓ DE FRAGMENTS O PARTÍCULES <b>Situació:</b> AJUST I MANIPULACIÓ DE MATERIALS	2	1	2
13	SOBRESFORÇOS <b>Situació:</b> MANIPULACIÓ MANUAL	2	2	3
14	EXPOSICIÓ A CONDICIONS AMBIENTALS EXTREMES <b>Situació:</b> TREBALLS A L'EXTERIOR	2	2	3
16	EXPOSICIÓ A CONTACTES ELÈCTRICS <b>Situació:</b> CONTACTES DIRECTES I INDIRECTES	2	3	4

**P: Probabilitat (1,2,3) / G: Gravetat (1,2,3) / A: Avaluació (1,2,3,4,5)**

### EQUIPS PROTECCIÓ INDIVIDUAL

Codi	UA	Descripció	Riscos
H1411111	u	Casc de seguretat per a ús normal, contra cops, de polietilè amb un pes màxim de 400 g, homologat segons UNE-EN 812	1 / 2 / 4 / 9 / 10 / 14
H1411112	u	Casc de seguretat per a ús normal, contra cops, de polietilè amb un pes màxim de 400 g, dotat d'il·luminació autònoma, homologat segons UNE-EN 812	14
H1421110	u	Ulleres de seguretat antiimpactes estàndard, amb muntura universal, amb visor transparent i tractament contra l'entelament, homologades segons UNE-EN 167 i UNE-EN 168	10 / 14
H142BA00	u	Pantalla facial per a protegir contra la projecció de partícules i a l'encebament d'arcs elèctrics, de policarbonat transparent, per a acoblar al casc amb arnès dielèctric	10
H1431101	u	Protector auditiu de tap d'escuma, homologat segons UNE-EN 352-2 i UNE-EN 458	14
H1457520	u	Parella de guants aïllants del fred i absorbents de les vibracions, de PVC sobre suport d'escuma de poliuretà, folrats interiorment amb teixit hidròfug reversible, amb maniguets fins a mig avantbraç, homologats segons UNE-EN 511 i UNE-EN 420	14
H1459630	u	Parella de guants per a soldador, amb palmell de pell, folre interior de cotó, i màniga llarga de serratge folrada de dril fort, homologats segons UNE-EN 407 i UNE-EN 420	10
H145C002	u	Parella de guants de protecció contra riscos mecànics comuns de construcció nivell 3, homologats segons UNE-EN 388 i UNE-EN 420	1 / 2 / 4 / 9 / 10
H145F004	u	Parella de guants d'alta visibilitat pigmentats en color fosforescent per a estibadors de càrregues amb grua i/o senyalistes, homologats segons UNE-EN 471 i UNE-EN 420	4
H145K153	u	Parella de guants de material aïllant per a treballs elèctrics, classe 00, logotip color beix, tensió màxima 500 V, homologats segons UNE-EN 420	16
H1461110	u	Parella de botes d'aigua de PVC de canya alta, amb sola antilliscant i folrades de niló rentable, homologades segons UNE-EN ISO 20344, UNE-EN ISO 20345, UNE-EN ISO 20346 i UNE-EN ISO 20347	14
H1463253	u	Parella de botes dielèctriques resistents a la humitat, de pell rectificada, amb turmellera encoixinada sola antilliscant i antiestàtica, falca amortidora per al taló, llengüeta de manxa, de despeniment ràpid, sense ferramenta metàl·lica, amb puntera reforçada, homologades segons DIN 4843	16
H1465275	u	Parella de botes baixes de seguretat industrial per a treballs de construcció en general, resistents a la humitat, de pell rectificada, amb turmellera encoixinada, amb puntera metàl·lica, sola antilliscant, falca amortidora d'impactes al taló i sense plantilla metàl·lica, homologades segons UNE-EN ISO 20344, UNE-EN ISO 20345, UNE-EN ISO 20346 i UNE-EN ISO 20347	1 / 2 / 4 / 9 / 10 / 14
H147D405	u	Sistema anticaiguda compost per un arnès anticaiguda amb tirants, bandes secundàries, bandes subglúties, bandes de cuixa, recolzament dorsal per a subjecció, elements d'ajust, element dorsal d'enganxament d'arnès anticaiguda i sivella, incorporat a un subsistema anticaiguda de tipus lliscant sobre línia d'ancoratge flexible de llargaria 10 m, homologat segons UNE-EN 361, UNE-EN 362, UNE-EN 364, UNE-EN 365 i UNE-EN 353-2	1
H147K602	u	Sistema de subjecció en posició de treball i prevenció de pèrdua d'equilibri, compost d'una banda de cintura, sivella, recolzament dorsal, elements d'enganxament, connector, element d'amarrament del sistema d'ajust de longitud,	1



homologat segons UNE-EN 358, UNE-EN 362, UNE-EN 354 i UNE-EN 364			
H147N000	u	Faixa de protecció dorslumber	13
H1481442	u	Granota de treball per a muntatges i/o treballs mecànics, de polièster i cotó (65%-35%), color blau vergara, trama 240, amb butxaques interiors, homologada segons UNE-EN 340	1 / 2 / 4 / 9 / 10 / 14
H1482422	u	Camisa de treball per a muntatges i/o treballs mecànics, soldadors i/o treballadors de tubs, de polièster i cotó (65%-35%), color blavenc amb butxaques interiors, trama 240, homologada segons UNE-EN 340	14
H1485800	u	Armillia reflectant amb tires reflectants a la cintura, al pit i a l'esquena, homologada segons UNE-EN 471	4
H1486241	u	Casaca tipus enginyer, de polièster embuatada amb material aïllant, butxaques exteriors	14
H1487350	u	Impermeable amb jaqueta, caputxa i pantalons, per a edificació, de PVC soldat de 0,3 mm de gruix, homologat segons UNE-EN 340	14

### MITJANS AUXILIARS D'UTILITAT PREVENTIVA

Codi	UA	Descripció	Riscos
HX11X003	u	Bastida modular amb estructura tubular i sistema de seguretat amb tots els requisits reglamentaris en previsió de caigudes per a la realització d'estructures, tancaments, cobertes, i altres treballs en alçada	1
HX11X004	u	Barana definitiva, prevista en projecte, per a protecció de caigudes a diferent nivell	1

### SISTEMES DE PROTECCIÓ COL·LECTIVA

Codi	UA	Descripció	Riscos
H1512013	m2	Protecció col·lectiva vertical dels laterals dels forats de les escales en tota l'alçada amb xarxa-teló normalitzada (UNE-EN 1263-1) de poliamida no regenerada, de tenacitat alta nuada amb corda perimetral de poliamida, ancoratge de flex perforat i clau d'impacte d'acer i corda de cosit de 6 mm de diàmetre i amb el desmuntatge inclòs	1
H151A1K1	m2	Protecció col·lectiva horitzontal d'obertures amb xarxa per a proteccions superficials contra caigudes, de fil trenat de poliamida no regenerada, de tenacitat alta, de 4 mm de diàmetre, 80x80 mm de pas de malla, corda perimetral de poliamida de 12 mm de diàmetre nuada a la xarxa, fixada amb flex i tacs d'expansió i amb el desmuntatge inclòs	1
H151AJ01	m2	Protecció horitzontal d'obertures d'1 m de diàmetre com a màxim, en sostres, amb fusta i amb el desmuntatge inclòs	1
H1521431	m	Barana de protecció per a escales, d'alçària 1 m, amb travesser de tauló de fusta fixada amb suports de muntant metàl·lic amb mordassa per al sostre i amb el desmuntatge inclòs	1
H152M671	m	Barana de protecció prefabricada per a forats d'ascensor, d'alçària 1 m, fixada amb cargols d'ataconat als brancals de fàbrica i amb el desmuntatge inclòs	1
H152N681	m	Barana de protecció sobre sostre o llosa, d'alçària 1 m, enjovada en cercol perimetral de formigó cada 2,5 m i amb el desmuntatge inclòs	1
H1542013	u	Protecció solar de la zona de treball de 4x8 m i 3 m d'alçària, a base de perfils metàl·lics ancorats a terra, corda de fibra vegetal tensada, vela de polietilè perforada amb traus perimetrals nuada a les cordes i amb el desmuntatge inclòs	14
H1549002	m	Pantalla de protecció per a treballs exposats al vent, d'alçària 2,5 m de planxa nervada d'acer galvanitzat, tornapunts de perfils d'acer ancorats al terreny amb formigó cada 1,5 m i amb el desmuntatge inclòs	14
H15B0007	u	Pantalla aïllant per a treballs en zones d'influència de línies elèctriques en tensió	16
H15B6006	u	Aïllant de cautxú per a conductor de línia elèctrica en tensió, de llargària 3 m	16
HBBAA005	u	Senyal de prohibició, normalitzada amb pictograma negre sobre fons blanc, de forma circular amb cantells i banda transversal descendent d'esquerra a dreta a 45°, en color vermell, diàmetre 29 cm, amb cartell explicatiu rectangular, per ser vista fins 12 m, fixada i amb el desmuntatge inclòs	1 / 2 / 4 / 9 / 10 / 13 / 16
HBBAB115	u	Senyal de obligació, normalitzada amb pictograma blanc sobre fons blau, de forma circular amb cantells en color blanc, diàmetre 29 cm, amb cartell explicatiu rectangular, per ser vista fins 12 m, fixada i amb el desmuntatge inclòs	1 / 2 / 4 / 9 / 10 / 13 / 16
HBBAE001	u	Rètol adhesiu ( MIE-RAT.10 ) de maniobra per a quadre o pupitre de control elèctric, adherit	16
HBBAF004	u	Senyal d'avertència, normalitzada amb pictograma negre sobre fons groc, de forma triangular amb el cantell negre, costat major 41 cm, amb cartell explicatiu rectangular, per ser vista fins 12 m de distància, fixada i amb el desmuntatge inclòs	1 / 2 / 4 / 9 / 10 / 13 / 16

### MESURES PREVENTIVES



Codi	Descripció	Riscos
I0000002	Planificar els treballs per a mantenir el màxim de temps possible les proteccions	1
I0000003	Itineraris preestablerts i balissats per al personal	1
I0000004	Revisió i manteniment periòdic de SPC	1
I0000005	Integrar la seguretat al disseny arquitectònic	1
I0000006	Disseny i estudi de les mesures preventives en fase de projecte	1
I0000007	Adoptar les mesures preventives necessàries per al manteniment correcte posterior	1
I0000008	Personal qualificat per a treballs en alçada	1
I0000011	Incorporar al projecte mesures de protecció per al muntatge i manteniment de la instal·lació	1
I0000012	Assegurar les escales de mà	1
I0000013	Ordre i neteja	2
I0000014	Preparació i manteniment de les superfícies de treball	2
I0000015	Organització de les zones de pas i emmagatzematge	2
I0000017	Als plans inclinats, treballar sobre superfícies rugoses i no lliscants	2
I0000025	Planificació d'àrees i llocs de treball	4
I0000026	Planificació de recorreguts i maniobres per a màquines i camions	4
I0000027	Elecció dels mitjans auxiliars de manteniment	4
I0000028	Impedir l'accés de personal dins del radi d'acció de càrregues suspeses	4
I0000029	No balancejar les càrregues suspeses	4
I0000030	Suspensió i aixecar les càrregues dins de l'envolcall o fleixos originals	4
I0000031	Per a la manipulació de materials voluminosos i/o pesats, sol·licitar un procediment de treball específic	4
I0000038	Substituir lo manual per lo mecànic	9 /10
I0000039	Planificació de compra i programa de manteniment d'eines	9
I0000040	Formació de l'operari en l'ús i manteniment d'eines	9
I0000042	Evitar processos de manipulació de materials a obra	9
I0000045	Formació	10 /13
I0000055	Elecció dels equips de manteniment	13
I0000056	Paletització i eines ergonòmiques	13
I0000058	Adaptar la feina a les característiques individuals de la persona que la realitza	13
I0000059	Elecció dels materials alternatius poc pessats i més manegables	13
I0000060	Suspensió de les feines en condicions extremes	14
I0000061	Rotació dels llocs de treball	14
I0000062	Planificar els treballs per a realitzar-los en zones protegides	14
I0000063	En cas de vent, apuntament i fixació de tots els elements inestables	14
I0000064	Suspensió de les feines a cobertes inclinades amb vent superior a 40 km/h	14
I0000067	No treballar al costat de línies elèctriques amb cables nusos	16
I0000068	Elecció i manteniment de les eines elèctriques	16
I0000069	Formació i habilitació específica per a cada eina	16
I0000070	Compliment del REBT pel que fa a equips de protecció	16
I0000071	Revisió de la posta a terra	16
I0000072	Realitzar els treballs sobre superfícies seques	16
I0000073	Disposar de quadres elèctrics secundaris	16
I0000123	Assegurar l'absència de tensió	16
I0000151	Per treballs en alçada utilitzar plataformes elevadores mecàniques o hidràuliques	1
I0000152	Utilitzar mitjans mecànics (grues, transpalets, plataformes elevadores) per manipular càrregues	13
I0000154	Verificar nivell lumínic mínim (250 lux) a itineraris i llocs de treball	2
I0000155	Controlar la temperatura i velocitat del vent als llocs de treball	14
I0000161	Verificar que les connexions de les màquines es facin amb endolls reglamentaris	16
I0000165	En manipular sistemes elèctrics, connexions, etc, verificar que les línies no estan en tensió	16

## 26. ANNEX RECOMANACIONS COVID-19

ORIENTACIONS PREVENTIVES DAVANT EL COVID-19 A LES OBRES DE CONSTRUCCIÓ (Font Ministerio de Trabajo y Economía Social y Instituto Nacional de Seguridad y Salud en el Trabajo)

En aquest document es recull una selecció no exhaustiva de recomanacions i mesures, fonamentalment de caràcter organitzatiu, per garantir la protecció de la salut dels treballadors davant l'exposició a COVID-19 en les obres de construcció.



Prèviament, s'exposen algunes qüestions relacionades amb la gestió de la seguretat i salut laboral a les obres de construcció que s'han de tenir en compte a l'hora de valorar l'adopció de les mesures previstes en aquest document.

### Consideracions essencials

- A causa de la pandèmia originada pel coronavirus SARS-CoV-2, l'activitat a les obres de construcció es va suspendre temporalment. Abans de la represa de la feina en les mateixes, s'han d'adoptar mesures per protegir els treballadors davant el contagi tenint en compte que aquestes afectaran, molt probablement, a les condicions tècniques i organitzatives de la feina, als terminis d'execució i als costos de l'obra. No obstant això, és essencial assumir aquests canvis extra-ordinaris, així com integrar les recomanacions i instruccions que en cada moment dictin les autoritats sanitàries, per tal de frenar la pandèmia i reduir el nombre d'afectats.
- Una de les característiques de les obres de construcció és la intervenció de nombroses figures en la gestió de la seguretat i salut laboral de les mateixes (promotor, coordinats-r en matèria de seguretat i salut, direcció facultativa, contractistes, subcontractistes, treballadors autònoms, etc.). És especialment rellevant, en la situació actual, la coordinació i cooperació entre totes elles, cadascuna des del paper que li correspongui exercir, per promoure, valorar, acordar, planificar, implantar i controlar les mesures extraordinàries que siguin necessàries per evitar el contagi per SARS-CoV-2.
- Com ja s'ha dit anteriorment, l'organització que s'havia previst en l'obra (prèviament a la pandèmia) haurà de ser modificada per adaptar-la a les noves circumstàncies. Aquestes modificacions, com qualsevol canvi que afecti l'organització de l'obra, hauran de quedar reflectides en el pla de seguretat i salut en el treball. D'aquesta manera, tots els intervinents en l'obra tindran constància i coneixeran les noves mesures que es van a implantar. Això no obstant, s'ha de buscar la fórmula que permeti dur a terme l'anterior amb la major celeritat possible. Així, es pot acordar entre les diferents figures (per exemple: mitjançant reunions telemàtiques) les accions més adequades per evitar el contagi en l'obra i recollir aquests acords en actes, protocols, etc. que poden ser incorporats a el pla de seguretat i salut en el treball. Cal remarcar, que el llibre d'incidències hauria de ser utilitzat, en aquests casos, per deixar constància de les modificacions de l'esmentat pla.
- L'anterior, amb les particularitats que correspongui, serà aplicable igualment a les obres que no requereixin la redacció d'un projecte.
- Un cop s'hagin realitzat els ajustos necessaris en l'organització de l'obra i, abans d'iniciar els treballs, s'haurà de garantir que es disposa dels mitjans materials (per exemple: senyalització, mampares de material transparent, etc.) que s'ha previst utilitzar i que tots els intervinents en l'obra estan correctament informats sobre les noves mesures que hagi estat necessari adoptar.

### Mesures prèvies a l'inici de l'activitat

- El desplaçament a l'obra es realitzarà preferentment de forma individual.
- El servei sanitari de el servei de prevenció de riscos laborals (SPRL) de cada empresa interviniente en l'obra haurà d'avaluar l'existència de treballadors especialment sensibles a la infecció per SARS-CoV-2 i, en conseqüències, s'han de determinar les mesures de prevenció, adaptació i protecció addicionals necessàries.
- Es conscienciarà als treballadors sobre la importància de comunicar, el més aviat possible, si presenten símptomes compatibles amb la malaltia o, si escau, quan hagin estat en contacte estret amb persones que els presentin. A aquest efecte, en l'obra s'informarà als treballadors sobre quins són els símptomes de COVID-19.
- S'informarà i formarà els treballadors sobre els riscos derivats de SARS-CoV-2, amb especial atenció a les vies de transmissió, i les mesures de prevenció i protecció adoptades.





- Es consultarà els treballadors i es consideraran les seves propostes.

#### Mesures tècniques i organitzatives

- La transmissió de l'coronavirus SARS-CoV-2 pot produir-se bé per entrar en contacte directe amb una persona contagiada, bé per entrar en contacte amb superfícies o objectes contaminades. Per tant, s'han d'adoptar mesures per evitar les dues vies de transmissió. En aquest document s'exposen algunes possibles actuacions que es podrien dur a terme per evitar el contagi perquè, en cada obra en concret, es determini quines són les més adequades i viables. El que s'ha dit anteriorment s'ha d'entendre sense perjudici de qualsevol altra mesura que, en funció de les característiques dels treballs i / o emplaçament de l'obra, es consideri oportú adoptar, encara que no es trobi entre les opcions proposades en el present document.
- S'identificaran aquelles actuacions en l'obra que puguin realitzar-se sense necessitat de presència física a la mateixa, promovent altres formes de dur-les a terme (per exemple: les reunions de coordinació poden fer de manera telemàtica, el coordinador en matèria de seguretat i salut en el treball i / o la direcció facultativa poden donar algunes de les instruccions per telèfon / correu electrònic, fins i tot utilitzar eines audiovisuals per comprovar que les instruccions s'han dut a terme). Quan s'hagin de visitar l'obra, es planificarà de manera que es minimitzi el contacte amb altres persones.
- En cas de ser necessaris desplaçaments en vehicle per l'obra, es limitarà el nombre de persones que ocupen el vehicle simultàniament tractant de mantenir la distància social recomanada, augmentant la freqüència dels desplaçaments si fos necessari.
- En la mesura que es pugui, es minimitzarà la concurrència en l'obra a fi de reduir el nombre de persones afectades en cas de contagi (per exemple: espaiant els treballs en el temps de manera que es redueixi la coincidència de treballadors, encara que això impliqui ampliar els terminis d'execució).
- S'organitzaran els treballs de forma que es mantingui una distància de seguretat de 2 metres entre treballadors. Alguns dels ajusts que podrien valorar són: reubicació dels llocs de treball dins l'obra, posposar alguns treballs per evitar la coincidència en el mateix espai i al mateix temps, assignar horaris específics per a cada activitat i treballador per àrees de l'obra, etc...
- Això implica haver de revisar la programació de l'obra i analitzar quines activitats de les que estava previst realitzar simultàniament podran seguir duent-se a terme d'acord amb el que s'ha planificat o, en cas contrari, haurà d'adaptar-la programació inicial de l'obra perquè les mateixes puguin executar-se mantenint la distància social recomanada.
  - Quan l'anterior no resulti factible, es valorarà la instal·lació de barreres físiques com mampares de materials transparents (plàstic dur rígid, metacrilat, vidre o, en defecte dels anteriors, plàstic dur flexible -generalment subministrat en rollos-) per no obstaculitzar la visibilitat dels treballadors resistent a trencament per impacte i fàcils de netejar i desinfectar. Han de disposar, si cal, d'elements que les facin fàcilment identificables per evitar risc de cops o xocs.
  - Quan estigüés prevista l'execució d'una determinada tasca per part de diversos treballadors i no resulti viable mantenir la separació de 2 m entre ells ni la instal·lació de barreres físiques per separar-los, s'estudiaran altres opcions per fer-la (per exemple: de forma mecanitzada o utilitzant equips de treball que permetin que els treballadors estiguin prou allunyats). Quan no sigui possible aplicar cap de les opcions assenyalades anteriorment, d'acord amb la informació recollida mitjançant l'avaluació de riscos laborals, s'estudiaran altres alternatives de protecció adequades (com pot ser el cas de l'ús d'equips de protecció personal). Si cap de les mesures indicades resultés factible, es valorarà l'ajornament de l'execució de la tasca fins que la situació de crisi originada pel SARS-CoV-2 remeti i així ho determinin les autoritats sanitàries.
- De la mateixa manera s'organitzarà l'ús de les zones comunes (menjador, lavabos, vestuaris, etc.) per



garantir que puguin respectar les distàncies de seguretat en tot moment. Si fos necessari, s'habilitaran més zones comuns o s'instal·laran barreres de separació físiques, com mampares de materials transparents (plàstic dur rígid, metacrilat, vidre o, en defecte dels anteriors, plàstic dur flexible -generalment subministrat en rotllos-) per no obstaculitzar la visibilitat dels treballadors. Els materials seran resistents al trencament per impacte i fàcils de netejar i desinfectar. Han de disposar, si cal, d'elements que les facin fàcilment identificables per evitar risc de cops o xocs. Les zones comunes s'han de desinfectar periòdicament, preferiblement entre usos.

- Es recomana l'ús individualitzat d'eines i altres equips de treball han de desinfectar després de la seva utilització. Quan l'ús d'eines o altres equips no sigui exclusiu d'un sol treballador, es desinfectaran entre usos. En aquells casos en què s'hagin llogat equips de treball (per exemple: PEMP, bastides, maquinària per a moviment de terres, etc.), serà imprescindible la desinfecció dels mateixos abans de la seva utilització en l'obra i després del mateix per evitar la propagació de virus entre diferents obres. S'ha d'acordar amb les empreses de lloguer d'equips de treball qui es responsabilitza d'aquesta desinfecció i amb quins productes s'ha de fer.

- En aquelles obres que es realitzin en un recinte tancat, aquest s'ha de ventilar periòdicament.

- S'adoptaran mesures perquè únicament accedeixi a l'obra personal autoritzat i s'establiran els mitjans d'informació necessaris (per exemple, cartells, notes informatives, megafonia, etc.) per garantir que totes les persones que accedeixin coneixen i assumeixen les mesures adoptades per evitar contagis.

- S'adoptaran mesures per evitar el contagi en aquelles situacions en què personal aliè a l'obra hagi de accedir necessàriament a la mateixa, bé mantenint la distància recomanada, bé mitjançant separacions físiques. Concretament, per al cas de la recepció de materials en l'obra poden adoptar, entre altres, les següents mesures:

- S'informarà, amb antelació suficient, als subministradors de material sobre aquelles mesures que s'hagin adoptat excepcionalment en l'obra en relació amb la recepció de mercaderia i altres generals que hagin de conèixer.

- Es organitzarà la recepció dels materials perquè no coincideixin diferents subministradors en l'obra.

- Es realitzarà la descàrrega de material en zones específiques de l'obra evitant la concurrència amb els treballadors de la mateixa (excepte amb els quals sigui imprescindible).

- Quan sigui personal de l'obra qui descarregui el material, el conductor haurà de romandre a la cabina de el vehicle.

- Quan sigui el transportista el que realitzi la càrrega / descàrrega de la mercaderia, aquesta es disposarà en llocs específics per dur a terme aquesta operació sense entrar en contacte amb cap persona de l'obra o mantenint una distància de 2 metres.

- Es fomentarà, en tot cas, la descàrrega mecanitzada de el material havent d'evitar l'ús dels equips destinats a tal fi per part de diversos treballadors o havent de netejar-se i desinfectar aquests adequadament després de cada ús. Això s'aplicarà, igualment, en aquells casos en què es cedeixin els equips a la transportista perquè sigui ell mateix qui els utilitzi.

- S'acordaran amb el subministrador de material, prèviament, formes alternatives per al lliurament i recepció dels albarans que evitin el contacte amb personal de l'obra (per exemple: correu electrònic, telèfon, etc.).

- Per a la desinfecció de les superfícies i equips, s'utilitzaran dilucions de lleixiu comercial (20-30 ml aprox. En 1 litre d'aigua), d'alcohol (al menys 70 °) o altres virucides autoritzats .

- Els treballadors han de cooperar en les mesures preventives adoptades.



- Amb caràcter general, no serà necessari l'ús d'EPI addicionals als requerits per l'activitat laboral.

### Higiene personal

Es reforçaran les següents mesures:

- Rentat freqüent de mans amb aigua i sabó o solució hidroalcohòlica.
- Cobrir-se el nas i la boca a la tossir i esternudar amb un mocador d'un sol ús.
- Evitar tocar-se ulls, nas i boca.
- S'evitarà fumar, beure o menjar sense rentar-se prèviament les mans.
- Es facilitarà el material necessari perquè els treballadors reforcin les mesures d'higiene personal al llarg de la jornada podent lliurar, a aquest efecte, un kit personal (aigua i sabó o gel hidroalcohòlic, mocadors d'un sol ús, etc.).
- De la mateixa manera, es col·locaran a les zones comunes gels hidroalcohòlics i mocadors d'un sol ús, així com contenidors amb tapa i obertura de pedal per als mocadors usats.

Aquest document té en compte tota la informació publicada per les autoritats competents fins a la data de la seva elaboració. Es destaquen els següents documents de referència:

- Procedimiento de actuación para los servicios de prevención de riesgos laborales frente a la exposición al nuevo coronavirus (SARS -COV-2). Ministerio de Sanidad (<https://www.mscbs.gob.es/en/profesionales/saludPublica/ccayes/alertasActual/nCov-China/home.htm>)

- Procedimiento de actuación frente a casos de infección por el nuevo coronavirus (SARS -COV-2). Ministerio de Sanidad . (<https://www.mscbs.gob.es/en/profesionales/saludPublica/ccayes/alertasActual/nCov-China/home.htm>)

- Manejo domiciliario del COVID -19. Ministerio de Sanidad. (<https://www.mscbs.gob.es/en/profesionales/saludPublica/ccayes/alertasActual/nCov-China/home.htm>)

- Medidas higiénicas para la prevención de contagios del COVID -19. Ministerio de Sanidad. (<https://www.mscbs.gob.es/en/profesionales/saludPublica/ccayes/alertasActual/nCov-China/home.htm>)

- Prevención de riesgos laborales vs. COVID -19 - Compendio no exhaustivo de fuentes de información -. Instituto Nacional de Seguridad y Salud en el Trabajo (INSST). (<https://www.insst.es/>)

## 27. Signatures

## Estudi lumínic

# VIA VERDE ENTRE TORTOSA Y ROQUETES

PROYECTO: 20206033  
CLIENTE: CONSELL COMARCAL DEL BAIX EBRE  
CONTACTO: ORIOL FORGAS

Fecha: 05.05.2020  
Proyecto elaborado por: SIGNIFY IBERIA

Proyecto elaborado por SIGNIFY IBERIA  
Teléfono 639763610  
Fax  
e-Mail luis.ruiz.calabria@signify.com

## Índice

### VIA VERDE ENTRE TORTOSA Y ROQUETES

Portada del proyecto	1
Índice	2
<b>VIA VERDE</b>	
Datos de planificación	3
Lista de luminarias	4
<b>Recuadros de evaluación</b>	
<b>Calzada VIA</b>	
Sumario de los resultados	5
Isolíneas (E)	6
Gráfico de valores (E)	7

Proyecto elaborado por SIGNIFY IBERIA  
 Teléfono 639763610  
 Fax  
 e-Mail luis.ruiz.calabria@signify.com

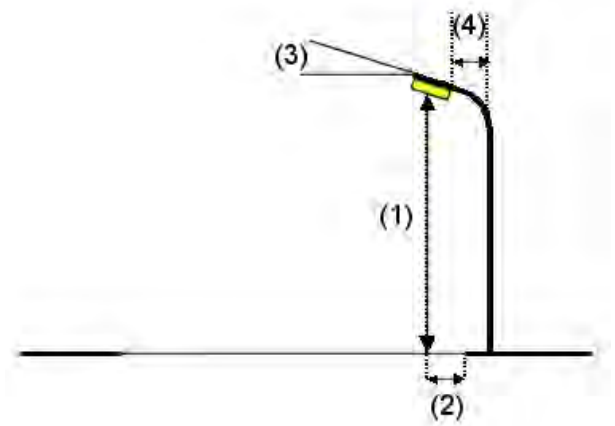

## VIA VERDE / Datos de planificación

### Perfil de la vía pública

Calzada VIA (Anchura: 4.000 m, Cantidad de carriles de tránsito: 1, Revestimiento de la calzada: R3, q0: 0.070)

Factor mantenimiento: 0.90

### Disposiciones de las luminarias



Luminaria: PHILIPS BRP710 LED30 WW MR 12V LFP AIO 1xLED  
 Flujo luminoso (Luminaria): 3110 lm  
 Flujo luminoso (Lámparas): 3110 lm  
 Potencia de las luminarias: 16.7 W  
 Organización: unilateral abajo  
 Distancia entre mástiles: 25.000 m  
 Altura de montaje (1): 5.000 m  
 Altura del punto de luz: 4.999 m  
 Saliente sobre la calzada (2): 0.000 m  
 Inclinación del brazo (3): 5.0°  
 Longitud del brazo (4): 0.000 m

Valores máximos de la intensidad lumínica  
 con 70°: 481 cd/klm  
 con 80°: 25 cd/klm  
 con 90°: 4.12 cd/klm

Respectivamente en todas las direcciones que forman los ángulos especificados con las verticales inferiores (con luminarias instaladas aptas para el funcionamiento).

Ninguna intensidad lumínica por encima de 95°.

La disposición cumple con la clase de intensidad lumínica G4.

La disposición cumple con la clase del índice de deslumbramiento D.5.

Proyecto elaborado por SIGNIFY IBERIA  
Teléfono 639763610  
Fax  
e-Mail luis.ruiz.calabria@signify.com

## VIA VERDE / Lista de luminarias

PHILIPS BRP710 LED30 WW MR 12V LFP AIO  
1xLED

Nº de artículo:

Flujo luminoso (Luminaria): 3110 lm

Flujo luminoso (Lámparas): 3110 lm

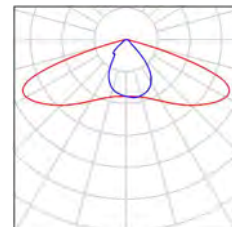
Potencia de las luminarias: 16.7 W

Clasificación luminarias según CIE: 100

Código CIE Flux: 41 78 98 100 100

Lámpara: 1 x LED (Factor de corrección 1.000).


Dispone de una imagen  
de la luminaria en  
nuestro catálogo de  
luminarias.





Proyecto elaborado por SIGNIFY IBERIA  
 Teléfono 639763610  
 Fax  
 e-Mail luis.ruiz.calabria@signify.com

### VIA VERDE / Calzada VIA / Sumario de los resultados



Factor mantenimiento: 0.90

Escala 1:250

Trama: 10 x 3 Puntos

Elemento de la vía pública respectivo: Calzada VIA.

Clase de iluminación seleccionada: S2

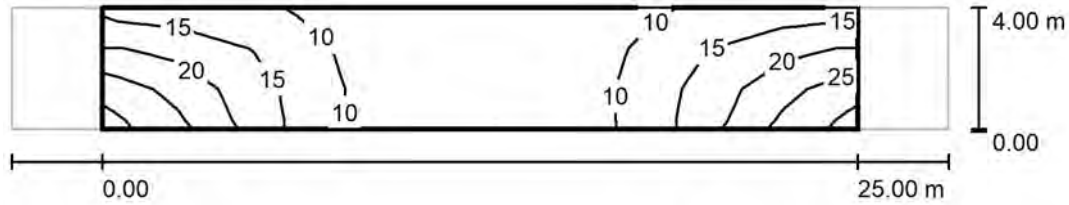
(Se cumplen todos los requerimientos fotométricos.)

Valores reales según cálculo:  
 Valores de consigna según clase:  
 Cumplido/No cumplido:

$E_m$ [lx]	$E_{min}$ [lx]
13.52	5.68
$\geq 10.00$	$\geq 3.00$
✓	✓

Proyecto elaborado por SIGNIFY IBERIA  
 Teléfono 639763610  
 Fax  
 e-Mail luis.ruiz.calabria@signify.com

**VIA VERDE / Calzada VIA / Isolíneas (E)**



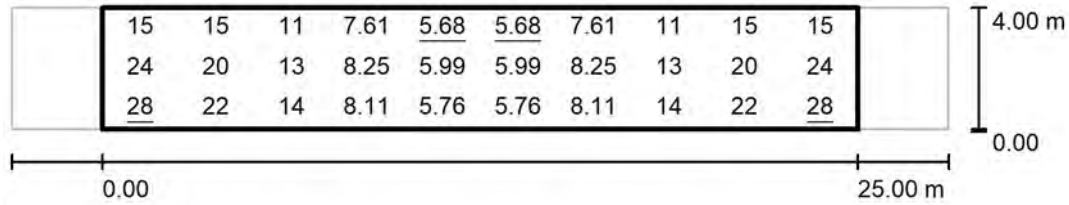
Valores en Lux, Escala 1 : 250

Trama: 10 x 3 Puntos

$E_m$ [lx]	$E_{min}$ [lx]	$E_{max}$ [lx]	$E_{min} / E_m$	$E_{min} / E_{max}$
14	5.68	28	0.420	0.202

Proyecto elaborado por SIGNIFY IBERIA  
 Teléfono 639763610  
 Fax  
 e-Mail luis.ruiz.calabria@signify.com

### VIA VERDE / Calzada VIA / Gráfico de valores (E)



Valores en Lux, Escala 1 : 250

Trama: 10 x 3 Puntos

$E_m$  [lx]  
14

$E_{min}$  [lx]  
5.68

$E_{max}$  [lx]  
28

$E_{min} / E_m$   
0.420

$E_{min} / E_{max}$   
0.202

## Amidaments i pressupost

## FASE D'OBRA

**Amidaments**

## AMIDAMENTS

Obra 01 PRESSUPOST 001  
 Capítol AA VIA VERDA  
 Títol 3 01 ENDERROC

NUM	CODI	UA	DESCRIPCIÓ
1	G931R01J	m2	Demolició i fratasat de ferm existent de doble reg asfàltic, amb tractor fresadora, i anivellament amb motoanivelladora, regada amb aigua i piconatge del material al 98% del PM

Num.	Text	Tipus	[C]	[D]	[E]	[F]	TOTAL	Fórmula
1	via verda		4.995,350				4.995,350	C#*D#*E#*F#
2	tram inicial		-941,710				-941,710	C#*D#*E#*F#
3	tram final		-1.625,000				-1.625,000	C#*D#*E#*F#

**TOTAL AMIDAMENT** **2.428,640**

NUM	CODI	UA	DESCRIPCIÓ
2	P21Q2-8GXV	u	Retirada de piona de formigó, formada per dau trapezoidal de formigó i barra d'acer soterrada al terra, s'inclou extracció de la piona i barra d'acer amb mitjans mecànics i/o manuals i càrrega manual sobre camió o contenidor.

Num.	Text	Tipus	[C]	[D]	[E]	[F]	TOTAL	Fórmula
1	pilones		17,000				17,000	C#*D#*E#*F#

**TOTAL AMIDAMENT** **17,000**

Obra 01 PRESSUPOST 001  
 Capítol AA VIA VERDA  
 Títol 3 02 MOVIMENT DE TERRES

NUM	CODI	UA	DESCRIPCIÓ
1	P2219-564L	m3	Excavació de pou aïllat de fins a 2 m de fondària, en terreny compacte, amb mitjans mecànics i càrrega mecànica del material excavat

Num.	Text	Tipus	[C]	[D]	[E]	[F]	TOTAL	Fórmula
1	columnes		0,800	0,800	0,800	77,000	39,424	C#*D#*E#*F#

**TOTAL AMIDAMENT** **39,424**

NUM	CODI	UA	DESCRIPCIÓ
2	PR10-8184	m2	Desbrossada de franges de terreny de fins a 5 m d'amplària, amb una alçària de brossa de fins a 1 m i de 40 a 80 obstacles per km, mitjançant tractor de 73,5 kW (100 CV) de potència amb braç desbrossador i sistema d'aspiració amb remolc per a recollida de la brossa, amb un mínim de dues passades de màquina

Num.	Text	Tipus	[C]	[D]	[E]	[F]	TOTAL	Fórmula
1	neteja i esbroçada del perímetre a les dues bandes		1.247,750				1.247,750	C#*D#*E#*F#
2			-500,000				-500,000	C#*D#*E#*F#

**TOTAL AMIDAMENT** **747,750**

NUM	CODI	UA	DESCRIPCIÓ
3	P2250-FIVV	m2	Escarificació de terres existents, per deixar-les escampades sense compactar, amb mitjans mecànics

Num.	Text	Tipus	[C]	[D]	[E]	[F]	TOTAL	Fórmula
1	tram a escarificar		38,100				38,100	C#*D#*E#*F#
2			-9,000				-9,000	C#*D#*E#*F#

## AMIDAMENTS

TOTAL AMIDAMENT 29,100

- 4 P2217-55T4 m3 Excavació per rebaix de terreny en roca de resistència a compressió mitja, realitzada amb pala excavadora amb martell trencador i terres escampades pel voltant, s'inclou el moviment de les roques que formen el muret d'accés des del vivier d'empreses per deixar-les mes enrera, s'inclou el moviment de terres d'aquest muret per posteriorment deixades escampades pel voltant del terreny.

Num.	Text	Tipus	[C]	[D]	[E]	[F]	TOTAL	Fórmula
1	accés des de el vivier d'empreses		198,250	0,050			9,913	C#*D#*E#*F#
2	muret de pedra existent des del accés del vivier d'empreses		253,260	0,100			25,326	C#*D#*E#*F#

TOTAL AMIDAMENT 35,239

- 5 P92A-DX8F m3 Subbase de tot-u artificial, amb estesa i piconatge del material al 98% del PM

Num.	Text	Tipus	[C]	[D]	[E]	[F]	TOTAL	Fórmula
1	aportació de tot-u		30,250				30,250	C#*D#*E#*F#
2			-15,000				-15,000	C#*D#*E#*F#

TOTAL AMIDAMENT 15,250

Obra 01 PRESSUPOST 001  
 Capítol AA VIA VERDA  
 Títol 3 03 FONAMENTACIÓ

NUM	CODI	UA	DESCRIPCIÓ
1	P4BE-FIVL	u	Conjunt format per pletina de 300x300x3 mm d'acer i pern amb barra corrugada AP500 SD en barres de diàmetre 18 mm, amb una longitud de les barres de 500 mm, B500 SD de límit elàstic >= 500 N/mm2, soldades a platina, s'inclou subministre i col·locació en sabata.

Num.	Text	Tipus	[C]	[D]	[E]	[F]	TOTAL	Fórmula
1	platines fonametació sabates		77,000				77,000	C#*D#*E#*F#

TOTAL AMIDAMENT 77,000

- 2 P312-D4SA m3 Formigó per a rases i pous de fonaments, HA-25/B/20/IIa, de consistència tova i grandària màxima del granulat 20 mm, abocat amb cubilot

Num.	Text	Tipus	[C]	[D]	[E]	[F]	TOTAL	Fórmula
1	sabates columnes		0,800	0,800	0,800	77,000	39,424	C#*D#*E#*F#

TOTAL AMIDAMENT 39,424

Obra 01 PRESSUPOST 001  
 Capítol AA VIA VERDA  
 Títol 3 04 PAVIMENTACIÓ

NUM	CODI	UA	DESCRIPCIÓ
1	P2A0-4ILS	m3	Subministrament de terra adequada d'aportació, col·locada en el perímetre del triple asfalt



## AMIDAMENTS

Num.	Text	Tipus	[C]	[D]	[E]	[F]	TOTAL	Fórmula
1	perimetre reg asfàltic		932,650	0,050			46,633	C#*D#*E#*F#
2			-300,000	0,050			-15,000	C#*D#*E#*F#

**TOTAL AMIDAMENT** 31,633

2 G9K1R010 m2 Doble tractament superficial (DTS) per mitjà de reg de dues capes de barreja de granulats granítics i emulsió bituminosa ECR-2, inclòs l'escombrat de l'àrid sobrant

Num.	Text	Tipus	[C]	[D]	[E]	[F]	TOTAL	Fórmula
1	via verda		6.304,800				6.304,800	C#*D#*E#*F#
2	tram final		-1.625,000				-1.625,000	C#*D#*E#*F#
3	tram inicial		-941,710				-941,710	C#*D#*E#*F#

**TOTAL AMIDAMENT** 3.738,090

Obra 01 PRESSUPOST 001  
 Capítol AA VIA VERDA  
 Títol 3 05 ARBRAT

NUM	CODI	UA	DESCRIPCIÓ
1	PR420-8U3H	u	Subministrament de Celtis australis de perímetre de 16 a 18 cm, amb pa de terra de diàmetre mínim 51 cm i profunditat mínima 35,7 cm segons fórmules NTJ

Num.	Text	Tipus	[C]	[D]	[E]	[F]	TOTAL	Fórmula
1	celtis australis		55,000				55,000	C#*D#*E#*F#

**TOTAL AMIDAMENT** 55,000

2 PR60-8YHF u Plantació d'arbre planifoli amb pa de terra o contenidor, de 25 a 35 cm de perímetre de tronc a 1 m d'alçària (a partir del coll de l'arrel), excavació de clot de plantació de 150x150x80 cm amb mitjans mecànics, en un pendent inferior al 25 %, reblert del clot amb substitució total de terra de l'excavació per terra de jardineria, primer reg i càrrega de les terres sobrants a camió

Num.	Text	Tipus	[C]	[D]	[E]	[F]	TOTAL	Fórmula
1	celtis australis		55,000				55,000	C#*D#*E#*F#

**TOTAL AMIDAMENT** 55,000

3 PR65-8ZQX u Trasplantament dins de l'obra d'arbres existents ( pins, etc..)de perímetre 12 a 20 cm tronc, inclou repicat amb retroexcavadora i mitjans manuals, formació de pa de terra amb mitjans manuals, excavació de clot de plantació de 120x120x60 cm amb retroexcavadora, plantació amb camió grua en el nou lloc d'ubicació, reblert del clot amb 50% de sorra, 25% de terra de l'excavació i 25% de compost, primer reg i càrrega de les terres sobrants a camió. S'inclou l'extracció de l'arbrat i transplantament al lloc indicat.

Num.	Text	Tipus	[C]	[D]	[E]	[F]	TOTAL	Fórmula
1	extracció i transplantament		20,000				20,000	C#*D#*E#*F#

**TOTAL AMIDAMENT** 20,000

Obra 01 PRESSUPOST 001  
 Capítol DD SEGURETAT I SALUT

NUM	CODI	UA	DESCRIPCIÓ
1	SEG	u	Partida de seguretat i salut en l'execució de l'adequació de la via verda, on s'inclou la redacció del plà de seguretat i salut per part del constructor, les mesures col·lectives e individuals per l'execució de les pertinents

## AMIDAMENTS

obres

Num.	Text	Tipus	[C]	[D]	[E]	[F]	TOTAL	Fórmula
1	seguretat i salut		1,000				1,000	C#*D#*E#*F#
<b>TOTAL AMIDAMENT</b>							<b>1,000</b>	

**Pressupost**

## PRESSUPOST

Obra	01	Pressupost 001
Capítol	AA	VIA VERDA
Títol 3	01	ENDERROC

NUMI	CODI	UA	DESCRIPCIÓ	PREU	AMIDAMENT	IMPORT
1	G931R01J	m2	Demolició i fratasat de ferm existent de doble reg asfàltic, amb tractor fresadora, i anivellament amb motoanivelladora, regada amb aigua i piconatge del material al 98% del PM (P - 1)	1,01	2.428,640	2.452,93
2	P21Q2-8GXV	u	Retirada de piona de formigó, formada per dau trapezoidal de formigó i barra d'acer soterrada al terra, s'inclou extracció de la piona i barra d'acer amb mitjans mecànics i/o manuals i càrrega manual sobre camió o contenidor.  (P - 3)	7,82	17,000	132,94

**TOTAL Títol 3 01.AA.01 2.585,87**

Obra	01	Pressupost 001
Capítol	AA	VIA VERDA
Títol 3	02	MOVIMENT DE TERRES

NUMI	CODI	UA	DESCRIPCIÓ	PREU	AMIDAMENT	IMPORT
1	P2219-564L	m3	Excavació de pou aïllat de fins a 2 m de fondària, en terreny compacte, amb mitjans mecànics i càrrega mecànica del material excavat (P - 5)	12,88	39,424	507,78
2	PR10-8I84	m2	Desbrossada de franges de terreny de fins a 5 m d'amplària, amb una alçària de brossa de fins a 1 m i de 40 a 80 obstacles per km, mitjançant tractor de 73,5 kW (100 CV) de potència amb braç desbrossador i sistema d'aspiració amb remolc per a recollida de la brossa, amb un mínim de dues passades de màquina (P - 11)	0,23	747,750	171,98
3	P2250-FIVV	m2	Escarificació de terres existents, per deixar-les escampades sense compactar. amb mitjans mecànics (P - 6)	4,82	29,100	140,26
4	P2217-55T4	m3	Excavació per rebaix de terreny en roca de resistència a compressió mitja, realitzada amb pala excavadora amb martell trencador i terres escampades pel voltant, s'inclou el moviment de les roques que formen el muret d'accés des del vivier d'empreses per deixar-les mes enrera, s'inclou el moviment de terres d'aquest muret per posteriorment deixades escampades pel voltant del terreny.  (P - 4)	25,56	35,239	900,71
5	P92A-DX8F	m3	Subbase de tot-u artificial, amb estesa i piconatge del material al 98% del PM (P - 10)	28,11	15,250	428,68

**TOTAL Títol 3 01.AA.02 2.149,41**

Obra	01	Pressupost 001
Capítol	AA	VIA VERDA
Títol 3	03	FONAMENTACIÓ

NUMI	CODI	UA	DESCRIPCIÓ	PREU	AMIDAMENT	IMPORT
1	P4BE-FIVL	u	Conjunt format per pletina de 300x300x3 mm d'acer i pern amb barra corrugada AP500 SD en barres de diàmetre 18 mm, amb una longitud de les barres de 500 mm, B500 SD de límit elàstic >= 500 N/mm2, soldades a platina, s'inclou subministre i col·locació en sabata.  (P - 9)	12,47	77,000	960,19
2	P312-D4SA	m3	Formigó per a rases i pous de fonaments, HA-25/B/20/IIa, de consistència tova i grandària màxima del granulat 20 mm, abocat amb	96,39	39,424	3.800,08

## PRESSUPOST

cubilot (P - 8)

**TOTAL Títol 3 01.AA.03 4.760,27**

Obra 01 Pressupost 001  
 Capítol AA VIA VERDA  
 Títol 3 04 PAVIMENTACIÓ

NUM. CODI	UA	DESCRIPCIÓ	PREU	AMIDAMENT	IMPORT	
1	P2A0-4ILS	m3	Subministrament de terra adequada d'aportació, col·locada en el perímetre del triple asfalt (P - 7)	6,41	31,633	202,77
2	G9K1R010	m2	Doble tractament superficial (DTS) per mitjà de reg de dues capes de barreja de granulats granítics i emulsió bituminosa ECR-2, inclòs l'escombrat de l'àrid sobrant (P - 2)	2,45	3.738,090	9.158,32

**TOTAL Títol 3 01.AA.04 9.361,09**

Obra 01 Pressupost 001  
 Capítol AA VIA VERDA  
 Títol 3 05 ARBRAT

NUM. CODI	UA	DESCRIPCIÓ	PREU	AMIDAMENT	IMPORT	
1	PR420-8U3H	u	Subministrament de Celtis australis de perímetre de 16 a 18 cm, amb pa de terra de diàmetre mínim 51 cm i profunditat mínima 35,7 cm segons fórmules NTJ (P - 12)	77,96	55,000	4.287,80
2	PR60-8YHF	u	Plantació d'arbre planifoli amb pa de terra o contenidor, de 25 a 35 cm de perímetre de tronc a 1 m d'alçària (a partir del coll de l'arrel), excavació de clot de plantació de 150x150x80 cm amb mitjans mecànics, en un pendent inferior al 25 %, reblert del clot amb substitució total de terra de l'excavació per terra de jardineria, primer reg i càrrega de les terres sobrants a camió (P - 13)	76,35	55,000	4.199,25
3	PR65-8ZQX	u	Trasplantament dins de l'obra d'arbres existents ( pins, etc..) de perímetre 12 a 20 cm tronc, inclou repicat amb retroexcavadora i mitjans manuals, formació de pa de terra amb mitjans manuals, excavació de clot de plantació de 120x120x60 cm amb retroexcavadora, plantació amb camió grua en el nou lloc d'ubicació, reblert del clot amb 50% de sorra, 25% de terra de l'excavació i 25% de compost, primer reg i càrrega de les terres sobrants a camió. S'inclou l'extracció de l'arbrat i trasplantament al lloc indicat. (P - 14)	85,00	20,000	1.700,00

**TOTAL Títol 3 01.AA.05 10.187,05**

Obra 01 Pressupost 001  
 Capítol DD SEURETAT I SALUT

NUM. CODI	UA	DESCRIPCIÓ	PREU	AMIDAMENT	IMPORT	
1	SEG	u	Partida de seguretat i salut en l'execució de l'adequació de la via verda, on s'inclou la redacció del pla de seguretat i salut per part del constructor, les mesures col·lectives e individuals per l'execució de les pertinents obres (P - 15)	411,08	1,000	411,08

**TOTAL Capítol 01.DD 411,08**

## **PRESSUPOST**

---

**Resum de pressupost**

## RESUM DE PRESSUPOST

<b>NIVELL 3 : Títol 3</b>				<b>Import</b>
Títol 3	01.AA.01	ENDERROC		2.585,87
Títol 3	01.AA.02	MOVIMENT DE TERRES		2.149,41
Títol 3	01.AA.03	FONAMENTACIÓ		4.760,27
Títol 3	01.AA.04	PAVIMENTACIÓ		9.361,09
Títol 3	01.AA.05	ARBRAT		10.187,05
<b>Capítol</b>	<b>01.AA</b>	<b>VIA VERDA</b>		<b>29.043,69</b>
				<b>29.043,69</b>
<b>NIVELL 2 : Capítol</b>				<b>Import</b>
Capítol	01.AA	VIA VERDA		29.043,69
Capítol	01.DD	SEGURETAT I SALUT		411,08
<b>Obra</b>	<b>01</b>	<b>Pressupost 001</b>		<b>29.454,77</b>
				<b>29.454,77</b>
<b>NIVELL 1 : Obra</b>				<b>Import</b>
Obra	01	Pressupost 001		29.454,77
				<b>29.454,77</b>



**Quadre de preus I**

## QUADRE DE PREUS NÚMERO 1

NÚMERO	CODI	UA	DESCRIPCIÓ	PREU
P-1	G931R01J	m2	Demolició i fratasat de ferm existent de doble reg asfàltic, amb tractor fresadora, i anivellament amb motoanivelladora, regada amb aigua i piconatge del material al 98% del PM (UN EUROS AMB UN CÈNTIMS)	1,01 €
P-2	G9K1R010	m2	Doble tractament superficial (DTS) per mitjà de reg de dues capes de barreja de granulats granítics i emulsió bituminosa ECR-2, inclòs l'escombrat de l'àrid sobrant (DOS EUROS AMB QUARANTA-CINC CÈNTIMS)	2,45 €
P-3	P21Q2-8GXV	u	Retirada de piona de formigó, formada per dau trapezoidal de formigó i barra d'acer soterrada al terra, s'inclou extracció de la piona i barra d'acer amb mitjans mecànics i/o manuals i càrrega manual sobre camió o contenidor.  (SET EUROS AMB VUITANTA-DOS CÈNTIMS)	7,82 €
P-4	P2217-55T4	m3	Excavació per rebaix de terreny en roca de resistència a compressió mitja, realitzada amb pala excavadora amb martell trencador i terres escampades pel voltant, s'inclou el moviment de les roques que formen el muret d'accés des del vivier d'empreses per deixar-les mes enrera, s'inclou el moviment de terres d'aquest muret per posteriorment deixades escampades pel voltant del terreny.  (VINT-I-CINC EUROS AMB CINQUANTA-SIS CÈNTIMS)	25,56 €
P-5	P2219-564L	m3	Excavació de pou aïllat de fins a 2 m de fondària, en terreny compacte, amb mitjans mecànics i càrrega mecànica del material excavat (DOTZE EUROS AMB VUITANTA-VUIT CÈNTIMS)	12,88 €
P-6	P2250-FIVV	m2	Escarificació de terres existents, per deixar-les escampades sense compactar. amb mitjans mecànics (QUATRE EUROS AMB VUITANTA-DOS CÈNTIMS)	4,82 €
P-7	P2A0-4ILS	m3	Subministrament de terra adequada d'aportació, col·locada en el perímetre del triple asfalt (SIS EUROS AMB QUARANTA-UN CÈNTIMS)	6,41 €
P-8	P312-D4SA	m3	Formigó per a rases i pous de fonaments, HA-25/B/20/IIa, de consistència tova i grandària màxima del granulat 20 mm, abocat amb cubilot (NORANTA-SIS EUROS AMB TRENTA-NOU CÈNTIMS)	96,39 €
P-9	P4BE-FIVL	u	Conjunt format per pletina de 300x300x3 mm d'acer i perns amb barra corrugada AP500 SD en barres de diàmetre 18 mm, amb una longitud de les barres de 500 mm, B500 SD de límit elàstic >= 500 N/mm2, soldades a platina, s'inclou subministre i col·locació en sabata.  (DOTZE EUROS AMB QUARANTA-SET CÈNTIMS)	12,47 €
P-10	P92A-DX8F	m3	Subbase de tot-u artificial, amb estesa i piconatge del material al 98% del PM (VINT-I-VUIT EUROS AMB ONZE CÈNTIMS)	28,11 €
P-11	PR10-8I84	m2	Desbrossada de franges de terreny de fins a 5 m d'amplària, amb una alçària de brossa de fins a 1 m i de 40 a 80 obstacles per km, mitjançant tractor de 73,5 kW (100 CV) de potència amb braç desbrossador i sistema d'aspiració amb remolc per a recollida de la brossa, amb un mínim de dues passades de màquina (ZERO EUROS AMB VINT-I-TRES CÈNTIMS)	0,23 €
P-12	PR420-8U3H	u	Subministrament de Celtis australisde perímetre de 16 a 18 cm, amb pa de terra de diàmetre mínim 51 cm i profunditat mínima 35,7 cm segons fórmules NTJ (SETANTA-SET EUROS AMB NORANTA-SIS CÈNTIMS)	77,96 €

## QUADRE DE PREUS NÚMERO 1

NÚMERO	CODI	UA	DESCRIPCIÓ	PREU
P-13	PR60-8YHF	u	Plantació d'arbre planifoli amb pa de terra o contenidor, de 25 a 35 cm de perímetre de tronc a 1 m d'alçària (a partir del coll de l'arrel), excavació de clot de plantació de 150x150x80 cm amb mitjans mecànics, en un pendent inferior al 25 %, reblert del clot amb substitució total de terra de l'excavació per terra de jardineria, primer reg i càrrega de les terres sobrants a camió (SETANTA-SIS EUROS AMB TRENTA-CINC CÈNTIMS)	76,35 €
P-14	PR65-8ZQX	u	Trasplantament dins de l'obra d'arbres exsistents ( pins, etc..)de perímetre 12 a 20 cm tronc, inclou repicat amb retroexcavadora i mitjans manuals, formació de pa de terra amb mitjans manuals, excavació de clot de plantació de 120x120x60 cm amb retroexcavadora, plantació amb camió grua en el nou lloc d'ubicació, reblert del clot amb 50% de sorra, 25% de terra de l'excavació i 25% de compost, primer reg i càrrega de les terres sobrants a camió.S'inclou l'extracció de l'arbrat i transplantament al lloc indicat. (VUITANTA-CINC EUROS)	85,00 €
P-15	SEG	u	Partida de seguretat i salut en l'execució de l'adequació de la via verda, on s'inclou la redacció del pla de seguretat i salut per part del constructor, les mesures col·lectives e individuals per l'execució de les pertinents obres (QUATRE-CENTS ONZE EUROS AMB VUIT CÈNTIMS)	411,08 €

**Quadre de preus II**

## QUADRE DE PREUS NÚMERO 2

NÚMERO	CODI	UA	DESCRIPCIÓ	PREU	
P-1	G931R01J	m2	Demolició i fratasat de ferm existent de doble reg asfàltic, amb tractor fresadora, i anivellament amb motoanivelladora, regada amb aigua i piconatge del material al 98% del PM	<b>1,01</b>	€
	B0111000	m3	Aigua	0,09300	€
			Altres conceptes	0,91700	€
P-2	G9K1R010	m2	Doble tractament superficial (DTS) per mitjà de reg de dues capes de barreja de granulats granítics i emulsió bituminosa ECR-2, inclòs l'escombrat de l'àrid sobrant	<b>2,45</b>	€
	B055U022	kg	Emulsió bituminosa catiònica al 65% de betum, tipus C65B4 TRG	0,25650	€
	B03H3002	kg	Barreja de granulats granítics per a tractaments superficials de paviments	0,01170	€
			Altres conceptes	2,18180	€
P-3	P21Q2-8GX	u	Retirada de piona de formigó, formada per dau trapezoidal de formigó i barra d'acer soterrada al terra, s'inclou extracció de la piona i barra d'acer amb mitjans mecànics i/o manuals i càrrega manual sobre camió o contenidor.	<b>7,82</b>	€
			Altres conceptes	7,82000	€
P-4	P2217-55T4	m3	Excavació per rebaix de terreny en roca de resistència a compressió mitja, realitzada amb pala excavadora amb martell trencador i terres escampades pel voltant, s'inclou el moviment de les roques que formen el muret d'accés des del vivier d'empreses per deixar-les mes enrera, s'inclou el moviment de terres d'aquest muret per posteriorment deixades escampades pel voltant del terreny.	<b>25,56</b>	€
			Altres conceptes	25,56000	€
P-5	P2219-564L	m3	Excavació de pou aïllat de fins a 2 m de fondària, en terreny compacte, amb mitjans mecànics i càrrega mecànica del material excavat	<b>12,88</b>	€
			Altres conceptes	12,88000	€
P-6	P2250-FIVV	m2	Escarificació de terres existents, per deixar-les escampades sense compactar. amb mitjans mecànics	<b>4,82</b>	€
			Altres conceptes	4,82000	€
P-7	P2A0-4ILS	m3	Subministrament de terra adequada d'aportació, col·locada en el perímetre del triple asfalt	<b>6,41</b>	€
	B03E-05OE	m3	Terra adequada	6,41000	€
			Altres conceptes	0,00000	€
P-8	P312-D4SA	m3	Formigó per a rases i pous de fonaments, HA-25/B/20/IIa, de consistència tova i grandària màxima del granulat 20 mm, abocat amb cubilot	<b>96,39</b>	€
	B06E-11H5	m3	Formigó HA-25/B/20/IIa de consistència tova, grandària màxima del granulat 20 mm, amb >= 275 kg/m3 de ciment, apte per a classe d'exposició IIa	87,10900	€
			Altres conceptes	9,28100	€
P-9	P4BE-FIVL	u	Conjunt format per pletina de 300x300x3 mm d'acer i perns amb barra corrugada AP500 SD en barres de diàmetre 18 mm, amb una longitud de les barres de 500 mm, B500 SD de límit elàstic >= 500 N/mm2, soldades a platina, s'inclou subministre i col·locació en sabata.	<b>12,47</b>	€
			Altres conceptes	12,47000	€
P-10	P92A-DX8F	m3	Subbase de tot-u artificial, amb estesa i piconatge del material al 98% del PM	<b>28,11</b>	€
	B011-05ME	m3	Aigua	0,08750	€
	B03F-05NW	m3	Tot-u artificial	20,20550	€
			Altres conceptes	7,81700	€

## QUADRE DE PREUS NÚMERO 2

NÚMERO	CODI	UA	DESCRIPCIÓ	PREU
P-11	PR10-8I84	m2	Desbrossada de franges de terreny de fins a 5 m d'amplària, amb una alçària de brossa de fins a 1 m i de 40 a 80 obstacles per km, mitjançant tractor de 73,5 kW (100 CV) de potència amb braç desbrossador i sistema d'aspiració amb remolc per a recollida de la brossa, amb un mínim de dues passades de màquina	<b>0,23</b> €
			Altres conceptes	0,23000 €
P-12	PR420-8U3	u	Subministrament de Celtis australisde perímetre de 16 a 18 cm, amb pa de terra de diàmetre mínim 51 cm i profunditat mínima 35,7 cm segons fórmules NTJ	<b>77,96</b> €
	BR420-22BU	u	Celtis australis de perímetre de 16 a 18 cm, amb pa de terra de diàmetre mínim 51 cm i profunditat mínima 35,7 cm segons fórmules NTJ	77,96000 €
			Altres conceptes	0,00000 €
P-13	PR60-8YHF	u	Plantació d'arbre planifoli amb pa de terra o contenidor, de 25 a 35 cm de perímetre de tronc a 1 m d'alçària (a partir del coll de l'arrel), excavació de clot de plantació de 150x150x80 cm amb mitjans mecànics, en un pendent inferior al 25 %, reblert del clot amb substitució total de terra de l'excavació per terra de jardineria, primer reg i càrrega de les terres sobrants a camió	<b>76,35</b> €
	BR3D-21GI	m3	Terra vegetal de jardineria de categoria alta, amb una conductivitat elèctrica menor de 0,8 dS/m, segons NTJ 07A, subministrada a granel	50,38800 €
	B011-05ME	m3	Aigua	0,63000 €
			Altres conceptes	25,33200 €
P-14	PR65-8ZQX	u	Trasplantament dins de l'obra d'arbres existents ( pins, etc..)de perímetre 12 a 20 cm tronc, inclou repicat amb retroexcavadora i mitjans manuals, formació de pa de terra amb mitjans manuals, excavació de clot de plantació de 120x120x60 cm amb retroexcavadora, plantació amb camió grua en el nou lloc d'ubicació, reblert del clot amb 50% de sorra, 25% de terra de l'excavació i 25% de compost, primer reg i càrrega de les terres sobrants a camió.S'inclou l'extracció de l'arbrat i transplantament al lloc indicat.	<b>85,00</b> €
	BR32-21DG	m3	Compost de classe I, d'origen vegetal, segons NTJ 05C, subministrat en sacs de 0,8 m3	3,43710 €
	B03L-05MY	t	Sorra de riu rentada de 0.1 a 0.5 mm, subministrada en sacs de 0,8 m3	52,97250 €
	B011-05ME	m3	Aigua	0,29750 €
			Altres conceptes	28,29290 €
P-15	SEG	u	Partida de seguretat i salut en l'execució de l'adequació de la via verda, on s'inclou la redacció del pla de seguretat i salut per part del constructor, les mesures col·lectives e individuals per l'execució de les pertinents obres	<b>411,08</b> €
			Sense descomposició	411,08000 €

**Justificació d'elements**

## JUSTIFICACIÓ DE PREUS

MA D'OBRA

CODI	UA	DESCRIPCIÓ	PREU	
A01-FEP0	h	Ajudant ferrallista	22,26000	€
A01-FEPD	h	Ajudant electricista	22,22000	€
A01-FEPJ	h	Ajudant jardiner	30,32000	€
A0112000	h	Cap de colla	25,95000	€
A0121000	h	Oficial 1a	24,50000	€
A0140000	h	Manobre	20,46000	€
A0D-0007	h	Manobre	20,78000	€
A0E-000A	h	Manobre especialista	21,99000	€
A0F-000E	h	Oficial 1a electricista	25,78000	€
A0F-000I	h	Oficial 1a ferrallista	24,94000	€
A0F-000M	h	Oficial 1a jardiner	34,17000	€
A0F-0011	h	Oficial 1a jardiner especialista en arboricultura	41,85000	€
A0G-0022	h	Oficial 2a jardiner	32,01000	€



## JUSTIFICACIÓ DE PREUS

### MAQUINÀRIA

CODI	UA	DESCRIPCIÓ	PREU	
C111-0056	h	Compressor amb dos martells pneumàtics	17,89000	€
C130-002P	h	Buldòzer sobre cadenes, d'11 a 17 t, amb escarificadora	96,39000	€
C131-005E	h	Corró vibratori autopropulsat, de 8 a 10 t	58,77000	€
C131-005G	h	Corró vibratori autopropulsat, de 12 a 14 t	77,13000	€
C1331200	h	Motoanivelladora mitjana	74,48000	€
C13350E0	h	Corró vibratori autopropulsat, de 14 a 16 t	86,39000	€
C133E0N0	h	Tractor amb fresadora	37,75000	€
C133U010	h	Corró vibratori autopropulsat de 8 a 10 t	55,69000	€
C133U070	h	Picó vibrant dúplex de 1300 kg	8,98000	€
C136-00F4	h	Motoanivelladora petita	69,71000	€
C138-00KQ	h	Pala carregadora sobre pneumàtics de 15 a 20 t	105,40000	€
C139-00L9	h	Pala excavadora giratoria sobre pneumàtics de 15 a 20 t, amb martell trencador	113,43000	€
C13C-00LP	h	Retroexcavadora sobre pneumàtics de 8 a 10 t	58,26000	€
C1502E00	h	Camió cisterna de 8 m3	48,87000	€
C150-002X	h	Camió cistella de 10 m d'alçària com a màxim	45,39000	€
C151-002Z	h	Camió cisterna de 8 m3	49,63000	€
C151-0032	h	Camió cisterna de 10 m3	54,63000	€
C152-003A	h	Camió grua de 3 t	49,25000	€
C152-003B	h	Camió grua	52,00000	€
C154-003M	h	Camió per a transport de 12 t	44,84000	€
C154-003N	h	Camió per a transport de 7 t	37,62000	€
C1702DU0	h	Bituminadora automotriu per a reg asfàltic	32,68000	€
C1709G0U	h	Estenedora de granulat	46,51000	€
C170E00U	h	Escombradora autopropulsada	44,36000	€
CR11-00JT	h	Tractor de 73,5 kW (100 CV) de potència, amb braç desbrossador i sistema d'aspiració amb remolc	75,74000	€
CR20-007J	h	Tractor sobre pneumàtics de 25,7 a 39,7 kW (35 a 54 CV) de potència, amb equip de fresatge i d'una amplària de treball de 2 a 2,99 m	38,51000	€

## JUSTIFICACIÓ DE PREUS

### MATERIALS

CODI	UA	DESCRIPCIÓ	PREU	
B0111000	m3	Aigua	1,86000	€
B011-05ME	m3	Aigua	1,75000	€
B03E-05OE	m3	Terra adequada	6,41000	€
B03F-05NW	m3	Tot-u artificial	17,57000	€
B03H3002	kg	Barreja de granulats granítics per a tractaments superficials de paviments	0,30000	€
B03L-05MY	t	Sorra de riu rentada de 0.1 a 0.5 mm, subministrada en sacs de 0,8 m3	70,63000	€
B055U022	kg	Emulsió bituminosa catiònica al 65% de betum, tipus C65B4 TRG	0,27000	€
B06E-11H5	m3	Formigó HA-25/B/20/IIa de consistència tova, grandària màxima del granulat 20 mm, amb >= 275 kg/m3 de ciment, apte per a classe d'exposició IIa	79,19000	€
B06E-12CD	m3	Formigó HM-20/P/40/I de consistència plàstica, grandària màxima del granulat 40 mm, amb >= 200 kg/m3 de ciment, apte per a classe d'exposició I	69,98000	€
B0AM-078F	kg	Filferro recuit de diàmetre 1,3 mm	1,39000	€
B0B6-107I	kg	Conjunt format per pletina de 300x300x3 mm d'acer i perns amb barra corrugada AP500 SD en barres de diàmetre 18 mm, amb una longitud de les barres de 500 mm, B500 SD de límit elàstic >= 500 N/mm2, soldades a platina, s'inclou subministre i col·locació en sabata.	1,85000	€
B0B7-106S	kg	Conjunt format per pletina de 300x300x3 mm d'acer i perns amb barra corrugada AP500 SD en barres de diàmetre 16 mm, amb una longitud de les barres de 500 mm, B500 SD de límit elàstic >= 500 N/mm2, soldades a platina, s'inclou subministre i col·locació en sabata.	0,74000	€
BHM2-0FH8	u	Columna troncocònica de gran radio fabricada en una sola peça amb braç d'acer S-235-JR galvanitzat amb fuste galvanitzat, model TER de la casa Benito o similar de 5 metres d'alçada. S'inclou subministre e instal·lació de la mateixa sobre les platines existents, atornillada, etc...	335,65000	€
BHNK-H609	u	Lluminària solar per a exteriors de la casa Philips o similar, model BRP710 LED ww MR 12 LFP AIO solar, amb color de la font blanc càlid, amb coberta de policarbonat estabilitzat, formada per alumini fos d'alta pressió amb unes dimensions de 684x369 mm i una alçada total de 156 mm i color GR. Amb bateria de liti ferrosfosfat de 20 Ah, voltatge de la bateria de 12,8 V, panell monocristal·lí, amb una tensió del panell 17vmp, 21 Voc V, amb una potència del panell de 35 w, tipus de controlador de càrrega MPPT, amb protecció d'entrada IP65. La lluminària té un flux lumínic de 300 lm, amb eficàcia de a lluminària led de 175 lm/W, amb una temperatura de color de 300 K i un índex de reproducció cromàtica >70. S'inclou subministre e instal·lació en col·lumna totalment instal·lada.	1.008,40000	€
BHU5-H657	u	Làmpada de descàrrega de designació HST, de 37 mm de diàmetre, amb casquet E27, de 50 W de potència màxima, amb una temperatura de color de 2000 K i un grau de rendiment del color de Ra=40	24,90000	€
BHW8-06IY	u	Part proporcional d'accessoris per a columnes	45,62000	€
BR32-21DG	m3	Compost de classe I, d'origen vegetal, segons NTJ 05C, subministrat en sacs de 0,8 m3	63,65000	€
BR3D-21GI	m3	Terra vegetal de jardineria de categoria alta, amb una conductivitat elèctrica menor de 0,8 dS/m, segons NTJ 07A, subministrada a granel	41,99000	€
BR420-22BU	u	Celtis australis de perímetre de 16 a 18 cm, amb pa de terra de diàmetre mínim 51 cm i profunditat mínima 35,7 cm segons fórmules NTJ	77,96000	€

## JUSTIFICACIÓ DE PREUS

### PARTIDES D'OBRA

NÚM	CODI	UA	DESCRIPCIÓ	PREU				
<b>P-1</b>	<b>G931R01J</b>	m2	Demolició i fratasat de ferm existent de doble reg asfàltic, amb tractor fresadora, i anivellament amb motoanivelladora, regada amb aigua i piconatge del material al 98% del PM	<b>Rend.: 5,568</b>			<b>1,01</b>	<b>€</b>
				Unitats	Preu	Parcial	Import	
	Ma d'obra							
	A0140000	h	Manobre	0,042 /R x	20,46000 =	0,15433		
				Subtotal:		0,15433	0,15433	
	Maquinària							
	C133E0N0	h	Tractor amb fresadora	0,0195 /R x	37,75000 =	0,13221		
	C1502E00	h	Camió cisterna de 8 m3	0,005 /R x	48,87000 =	0,04388		
	C13350E0	h	Corró vibratori autopropulsat, de 14 a 16 t	0,023 /R x	86,39000 =	0,35686		
	C1331200	h	Motoanivelladora mitjana	0,017 /R x	74,48000 =	0,22740		
				Subtotal:		0,76035	0,76035	
	Materials							
	B0111000	m3	Aigua	0,050 x	1,86000 =	0,09300		
				Subtotal:		0,09300	0,09300	
			DESPESES AUXILIARS		1,50 %		0,00231	
			COST DIRECTE				1,00999	
			DESPESES INDIRECTES		0,00 %		0,00000	
			<b>COST EXECUCIÓ MATERIAL</b>				<b>1,00999</b>	
<b>P-2</b>	<b>G9K1R010</b>	m2	Doble tractament superficial (DTS) per mitjà de reg de dues capes de barreja de granulats granítics i emulsió bituminosa ECR-2, inclòs l'escombrat de l'àrid sobrant	<b>Rend.: 1,700</b>			<b>2,45</b>	<b>€</b>
				Unitats	Preu	Parcial	Import	
	Ma d'obra							
	A0140000	h	Manobre	0,016 /R x	20,46000 =	0,19256		
	A0121000	h	Oficial 1a	0,008 /R x	24,50000 =	0,11529		
	A0112000	h	Cap de colla	0,004 /R x	25,95000 =	0,06106		
				Subtotal:		0,36891	0,36891	
	Maquinària							
	C133U070	h	Picó vibrant dúplex de 1300 kg	0,040 /R x	8,98000 =	0,21129		
	C170E00U	h	Escombradora autopropulsada	0,004 /R x	44,36000 =	0,10438		
	C1702DU0	h	Bituminadora automotriu per a reg asfàltic	0,004 /R x	32,68000 =	0,07689		
	C133U010	h	Corró vibratori autopropulsat de 8 a 10 t	0,040 /R x	55,69000 =	1,31035		
	C1709G0U	h	Estenedora de granulat	0,004 /R x	46,51000 =	0,10944		
				Subtotal:		1,81235	1,81235	
	Materials							
	B055U022	kg	Emulsió bituminosa catiónica al 65% de betum, tipus C65B4 TRG	0,950 x	0,27000 =	0,25650		
	B03H3002	kg	Barreja de granulats granítics per a tractaments superficials de paviments	0,039 x	0,30000 =	0,01170		

## JUSTIFICACIÓ DE PREUS

### PARTIDES D'OBRA

NÚM	CODI	UA	DESCRIPCIÓ	PREU
			Subtotal:	0,26820
			COST DIRECTE	2,44946
			DESPESES INDIRECTES 0,00 %	0,00000
			<b>COST EXECUCIÓ MATERIAL</b>	<b>2,44946</b>

<b>P-3</b>	<b>P21Q2-8GXV</b>	u	Retirada de piona de formigó, formada per dau trapezoidal de formigó i barra d'acer soterrada al terra, s'inclou extracció de la piona i barra d'acer amb mitjans mecànics i/o manuals i càrrega manual sobre camió o contenidor.	<b>Rend.: 1,000</b>	<b>7,82</b>	<b>€</b>
------------	-------------------	---	---	---------------------	-------------	----------

			Unitats	Preu	Parcial	Import
Ma d'obra						
	A0E-000A	h	Manobre especialista	0,250 /R x 21,99000 =	5,49750	
			Subtotal:		5,49750	5,49750
Maquinària						
	C111-0056	h	Compressor amb dos martells pneumàtics	0,125 /R x 17,89000 =	2,23625	
			Subtotal:		2,23625	2,23625
			DESPESES AUXILIARS	1,50 %		0,08246
			COST DIRECTE			7,81621
			DESPESES INDIRECTES	0,00 %		0,00000
			<b>COST EXECUCIÓ MATERIAL</b>			<b>7,81621</b>

<b>P-4</b>	<b>P2217-55T4</b>	m3	Excavació per rebaix de terreny en roca de resistència a compressió mitja, realitzada amb pala excavadora amb martell trencador i terres escampades pel voltant, s'inclou el moviment de les roques que formen el muret d'accés des del vivier d'empreses per deixar-les mes enrera, s'inclou el moviment de terres d'aquest muret per posteriorment deixades escampades pel voltant del terreny.	<b>Rend.: 1,000</b>	<b>25,56</b>	<b>€</b>
------------	-------------------	----	---	---------------------	--------------	----------

			Unitats	Preu	Parcial	Import
Maquinària						
	C138-00KQ	h	Pala carregadora sobre pneumàtics de 15 a 20 t	0,052 /R x 105,40000 =	5,48080	
	C139-00L9	h	Pala excavadora giratoria sobre pneumàtics de 15 a 20 t, amb martell trencador	0,177 /R x 113,43000 =	20,07711	
			Subtotal:		25,55791	25,55791
			COST DIRECTE			25,55791
			DESPESES INDIRECTES	0,00 %		0,00000
			<b>COST EXECUCIÓ MATERIAL</b>			<b>25,55791</b>

## JUSTIFICACIÓ DE PREUS

### PARTIDES D'OBRA

NÚM	CODI	UA	DESCRIPCIÓ		PREU
P-5	P2219-564L	m3	Excavació de pou aïllat de fins a 2 m de fondària, en terreny compacte, amb mitjans mecànics i càrrega mecànica del material excavat	Rend.: 1,000	12,88 €
				Unitats	Preu
Ma d'obra					Parcial
	A0D-0007	h	Manobre	0,010 /R x 20,78000 =	0,20780
				Subtotal:	0,20780
Maquinària					Import
	C13C-00LP	h	Retroexcavadora sobre pneumàtics de 8 a 10 t	0,2174 /R x 58,26000 =	12,66572
				Subtotal:	12,66572
				DESPESES AUXILIARS	1,50 %
				COST DIRECTE	12,87664
				DESPESES INDIRECTES	0,00 %
				<b>COST EXECUCIÓ MATERIAL</b>	<b>12,87664</b>
P-6	P2250-FIVV	m2	Escarificació de terres existents, per deixar-les escampades sense compactar. amb mitjans mecànics	Rend.: 1,000	4,82 €
				Unitats	Preu
Maquinària					Parcial
	C130-002P	h	Bulldòzer sobre cadenes, d'11 a 17 t, amb escarificadora	0,050 /R x 96,39000 =	4,81950
				Subtotal:	4,81950
				COST DIRECTE	4,81950
				DESPESES INDIRECTES	0,00 %
				<b>COST EXECUCIÓ MATERIAL</b>	<b>4,81950</b>
	P22D1-DGOU	m2	Neteja i esbrossada del terreny realitzada amb pala carregadora i càrrega mecànica sobre camió	Rend.: 1,000	0,63 €
				Unitats	Preu
Maquinària					Parcial
	C138-00KQ	h	Pala carregadora sobre pneumàtics de 15 a 20 t	0,006 /R x 105,40000 =	0,63240
				Subtotal:	0,63240
				COST DIRECTE	0,63240
				DESPESES INDIRECTES	0,00 %
				<b>COST EXECUCIÓ MATERIAL</b>	<b>0,63240</b>

## JUSTIFICACIÓ DE PREUS

### PARTIDES D'OBRA

NÚM	CODI	UA	DESCRIPCIÓ		PREU		
<b>P-7</b>	<b>P2A0-4ILS</b>	m3	Subministrament de terra adequada d'aportació, col·locada en el perímetre del triple asfalt	<b>Rend.: 1,000</b>	<b>6,41 €</b>		
				Unitats	Preu	Parcial	Import
Materials							
	B03E-05OE	m3	Terra adequada	1,000 x 6,41000 =	6,41000		
				Subtotal:		6,41000	6,41000
				COST DIRECTE			6,41000
				DESPESES INDIRECTES	0,00 %		0,00000
				<b>COST EXECUCIÓ MATERIAL</b>			<b>6,41000</b>
<b>P-8</b>	<b>P312-D4SA</b>	m3	Formigó per a rases i pous de fonaments, HA-25/B/20/IIa, de consistència tova i grandària màxima del granulat 20 mm, abocat amb cubilot	<b>Rend.: 1,000</b>	<b>96,39 €</b>		
				Unitats	Preu	Parcial	Import
Ma d'obra							
	A0D-0007	h	Manobre	0,440 /R x 20,78000 =	9,14320		
				Subtotal:		9,14320	9,14320
Materials							
	B06E-11H5	m3	Formigó HA-25/B/20/IIa de consistència tova, grandària màxima del granulat 20 mm, amb >= 275 kg/m3 de ciment, apte per a classe d'exposició IIa	1,100 x 79,19000 =	87,10900		
				Subtotal:		87,10900	87,10900
				DESPESES AUXILIARS	1,50 %		0,13715
				COST DIRECTE			96,38935
				DESPESES INDIRECTES	0,00 %		0,00000
				<b>COST EXECUCIÓ MATERIAL</b>			<b>96,38935</b>
<b>P-9</b>	<b>P4BE-FIVL</b>	u	Conjunt format per pletina de 300x300x3 mm d'acer i pern amb barra corrugada AP500 SD en barres de diàmetre 18 mm, amb una longitud de les barres de 500 mm, B500 SD de límit elàstic >= 500 N/mm2, soldades a platina, s'inclou subministre i col·locació en sabata.	<b>Rend.: 1,000</b>	<b>12,47 €</b>		
				Unitats	Preu	Parcial	Import
Ma d'obra							
	A0F-000I	h	Oficial 1a ferrallista	0,100 /R x 24,94000 =	2,49400		
	A01-FEP0	h	Ajudant ferrallista	0,100 /R x 22,26000 =	2,22600		
				Subtotal:		4,72000	4,72000
Materials							
	B0B6-107I	kg	Conjunt format per pletina de 300x300x3 mm d'acer i pern amb barra corrugada AP500 SD en barres de diàmetre 18 mm, amb una longitud de les barres de 500 mm, B500 SD de límit elàstic >= 500 N/mm2,	4,150 x 1,85000 =	7,67750		

## JUSTIFICACIÓ DE PREUS

### PARTIDES D'OBRA

NÚM	CODI	UA	DESCRIPCIÓ	PREU
-----	------	----	------------	------

soldades a platina, s'inclou subministre i col·locació en sabata.

Subtotal: 7,67750 7,67750

DESPESES AUXILIARS 1,50 % 0,07080

COST DIRECTE 12,46830

DESPESES INDIRECTES 0,00 % 0,00000

**COST EXECUCIÓ MATERIAL 12,46830**

**P-10 P92A-DX8F m3 Subbase de tot-u artificial, amb estesa i piconatge del material al 98% del PM Rend.: 1,000 28,11 €**

Unitats Preu Parcial Import

#### Ma d'obra

A0D-0007 h Manobre 0,050 /R x 20,78000 = 1,03900

Subtotal: 1,03900 1,03900

#### Maquinària

C136-00F4 h Motoanivelladora petita 0,035 /R x 69,71000 = 2,43985

C151-002Z h Camió cisterna de 8 m3 0,025 /R x 49,63000 = 1,24075

C131-005G h Corró vibratori autopropulsat, de 12 a 14 t 0,040 /R x 77,13000 = 3,08520

Subtotal: 6,76580 6,76580

#### Materials

B03F-05NW m3 Tot-u artificial 1,150 x 17,57000 = 20,20550

B011-05ME m3 Aigua 0,050 x 1,75000 = 0,08750

Subtotal: 20,29300 20,29300

DESPESES AUXILIARS 1,50 % 0,01559

COST DIRECTE 28,11339

DESPESES INDIRECTES 0,00 % 0,00000

**COST EXECUCIÓ MATERIAL 28,11339**

**PHM2-DBEN u Columna troncocónica de gran radio fabricada en una sola peça amb braç d'acer S-235-JR galvanitzat amb fuste galvanitzat, model TER de la casa Benito o similar de 5 metres d'altura. S'inclou subministre e instal·lació de la mateixa sobre les platines existents, atornillada, etc... Rend.: 1,000 384,78 €**

Unitats Preu Parcial Import

#### Ma d'obra

A01-FEPD h Ajudant electricista 0,250 /R x 22,22000 = 5,55500

A0D-0007 h Manobre 0,250 /R x 20,78000 = 5,19500

A0F-000E h Oficial 1a electricista 0,530 /R x 25,78000 = 13,66340

Subtotal: 24,41340 24,41340

## JUSTIFICACIÓ DE PREUS

### PARTIDES D'OBRA

NÚM	CODI	UA	DESCRIPCIÓ					PREU		
Maquinària										
	C152-003B	h	Camió grua	0,250	/R x	52,00000	=	13,00000		
	C150-002X	h	Camió cistella de 10 m d'alçària com a màxim	0,250	/R x	45,39000	=	11,34750		
								Subtotal:	24,34750	24,34750
Materials										
	BHM2-0FH8	u	Columna troncocònica de gran radio fabricada en una sola peça amb braç d'acer S-235-JR galvanitzat amb fuste galvanitzat, model TER de la casa Benito o similar de 5 metres d'alçària. S'inclou subministre e instal·lació de la mateixa sobre les platines existents, atornillada, etc...	1,000	x	335,65000	=	335,65000		
								Subtotal:	335,65000	335,65000
								DESPESES AUXILIARS	1,50 %	0,36620
								COST DIRECTE		384,77710
								DESPESES INDIRECTES	0,00 %	0,00000
								<b>COST EXECUCIÓ MATERIAL</b>		<b>384,77710</b>

<b>PHNM-HA01</b>	u	Lluminària solar per a exteriors de la casa Philips o similar, model BRP710 LED ww MR 12 LFP AIO solar, amb color de la font blanc calid, amb coberta de policarbonat estabilitzat, formada per alumini fos d'alta pressió amb unes dimensions de 684x369 mm i una alçada total de 156 mm i i color GR.Amb bateria de liti ferrofosfat de 20 Ah, voltatge de la bateria de 12,8 V, panell monocristali, amb una tensió del panell 17vmp, 21 Voc V, amb una potència del panell de 35 w, tipus de controlador de càrrega MPPT, amb protecció d'entrada IP65. La lluminària té un flux lumínic de 3000 lm, amb eficàcia de a lluminària led de 175 lm/W, amb una temperatura de color de 300 K i un index de reproducció cromàtica >70. S'inclou subministre e instal·lació en col·lumna totalment instal·lada.	<b>Rend.: 1,000</b>	<b>1.032,76</b>	<b>€</b>
------------------	---	--	---------------------	-----------------	----------

				Unitats	Preu	Parcial	Import		
Ma d'obra									
	A01-FEPD	h	Ajudant electricista	0,500	/R x	22,22000	= 11,11000		
	A0F-000E	h	Oficial 1a electricista	0,500	/R x	25,78000	= 12,89000		
							Subtotal:	24,00000	24,00000
Materials									
	BHNM-H609	u	Lluminària solar per a exteriors de la casa Philips o similar, model BRP710 LED ww MR 12 LFP AIO solar, amb color de la font blanc calid, amb coberta de policarbonat estabilitzat, formada per alumini fos d'alta pressió amb unes dimensions de 684x369 mm i una alçada total de 156 mm i i color GR.Amb bateria de liti ferrofosfat de 20 Ah, voltatge de la bateria de 12,8 V, panell monocristali, amb una tensió del panell 17vmp, 21 Voc V, amb una potència del panell de 35 w, tipus de controlador de càrrega MPPT, amb protecció d'entrada IP65. La lluminària té un flux lumínic de 300 lm, amb eficàcia de a lluminària led de 175 lm/W, amb una temperatura de color de 300 K i un index de	1,000	x	1.008,40000	= 1.008,40000		



## JUSTIFICACIÓ DE PREUS

### PARTIDES D'OBRA

NÚM	CODI	UA	DESCRIPCIÓ	PREU
			reproducció cromàtica >70. S'inclou subministre e instal·lació en columna totalment instal·lada.	
			Subtotal:	1.008,40000 1.008,40000
			DESPESES AUXILIARS 1,50 %	0,36000
			COST DIRECTE	1.032,76000
			DESPESES INDIRECTES 0,00 %	0,00000
			<b>COST EXECUCIÓ MATERIAL</b>	<b>1.032,76000</b>
<b>P-11</b>	<b>PR10-8184</b>	m2	Desbrossada de franges de terreny de fins a 5 m d'amplària, amb una alçària de brossa de fins a 1 m i de 40 a 80 obstacles per km, mitjançant tractor de 73,5 kW (100 CV) de potència amb braç desbrossador i sistema d'aspiració amb remolc per a recollida de la brossa, amb un mínim de dues passades de màquina	<b>Rend.: 1,000 0,23 €</b>
			Unitats	Preu
Maquinària	CR11-00JT	h	Tractor de 73,5 kW (100 CV) de potència, amb braç desbrossador i sistema d'aspiració amb remolc	0,0031 /R x 75,74000 = 0,23479
			Subtotal:	0,23479 0,23479
			COST DIRECTE	0,23479
			DESPESES INDIRECTES 0,00 %	0,00000
			<b>COST EXECUCIÓ MATERIAL</b>	<b>0,23479</b>
	<b>PR23-DOC6</b>	m2	Fresatge de terreny compacte a una fondària de 0,4 m, amb tractor sobre pneumàtics de 25,7 a 39,7 kW (35 a 54 CV) i equip de fresatge d'una amplària de treball de 2 a 2,99 m, per a un pendent del 12 al 25 %	<b>Rend.: 1,000 0,44 €</b>
			Unitats	Preu
Maquinària	CR20-007J	h	Tractor sobre pneumàtics de 25,7 a 39,7 kW (35 a 54 CV) de potència, amb equip de fresatge i d'una amplària de treball de 2 a 2,99 m	0,0114 /R x 38,51000 = 0,43901
			Subtotal:	0,43901 0,43901
			COST DIRECTE	0,43901
			DESPESES INDIRECTES 0,00 %	0,00000
			<b>COST EXECUCIÓ MATERIAL</b>	<b>0,43901</b>
<b>P-12</b>	<b>PR420-8U3H</b>	u	Subministrament de Celtis australisde perímetre de 16 a 18 cm, amb pa de terra de diàmetre mínim 51 cm i profunditat mínima 35,7 cm segons fórmules NTJ	<b>Rend.: 1,000 77,96 €</b>
			Unitats	Preu
Materials	BR420-22B	u	Celtis australis de perímetre de 16 a 18 cm, amb pa de terra de diàmetre mínim 51 cm i profunditat mínima 35,7 cm segons fórmules NTJ	1,000 x 77,96000 = 77,96000

## JUSTIFICACIÓ DE PREUS

### PARTIDES D'OBRA

NÚM	CODI	UA	DESCRIPCIÓ				PREU
				Subtotal:		77,96000	77,96000
				COST DIRECTE			77,96000
				DESPESES INDIRECTES	0,00 %		0,00000
				<b>COST EXECUCIÓ MATERIAL</b>			<b>77,96000</b>
<b>P-13</b>	<b>PR60-8YHF</b>	u	Plantació d'arbre planifoli amb pa de terra o contenidor, de 25 a 35 cm de perímetre de tronc a 1 m d'alçària (a partir del coll de l'arrel), excavació de clot de plantació de 150x150x80 cm amb mitjans mecànics, en un pendent inferior al 25 %, reblert del clot amb substitució total de terra de l'excavació per terra de jardineria, primer reg i càrrega de les terres sobrants a camió	<b>Rend.: 2,194</b>			<b>76,35 €</b>
				Unitats	Preu	Parcial	Import
Ma d'obra							
	A0G-0022	h	Oficial 2a jardiner	0,130 /R x	32,01000 =	1,89667	
	A01-FEPJ	h	Ajudant jardiner	0,150 /R x	30,32000 =	2,07293	
	A0F-000M	h	Oficial 1a jardiner	0,132 /R x	34,17000 =	2,05581	
				Subtotal:		6,02541	6,02541
Maquinària							
	C154-003N	h	Camió per a transport de 7 t	0,250 /R x	37,62000 =	4,28669	
	C152-003A	h	Camió grua de 3 t	0,100 /R x	49,25000 =	2,24476	
	C13C-00LP	h	Retroexcavadora sobre pneumàtics de 8 a 10 t	0,350 /R x	58,26000 =	9,29398	
	C151-002Z	h	Camió cisterna de 8 m3	0,150 /R x	49,63000 =	3,39312	
				Subtotal:		19,21855	19,21855
Materials							
	BR3D-21GI	m3	Terra vegetal de jardineria de categoria alta, amb una conductivitat elèctrica menor de 0,8 dS/m, segons NTJ 07A, subministrada a granel	1,200 x	41,99000 =	50,38800	
	B011-05ME	m3	Aigua	0,360 x	1,75000 =	0,63000	
				Subtotal:		51,01800	51,01800
				DESPESES AUXILIARS	1,50 %		0,09038
				COST DIRECTE			76,35234
				DESPESES INDIRECTES	0,00 %		0,00000
				<b>COST EXECUCIÓ MATERIAL</b>			<b>76,35234</b>
<b>PR60-8YHM</b>	u	Plantació d'arbre planifoli amb pa de terra o contenidor, de 25 a 35 cm de perímetre de tronc a 1 m d'alçària (a partir del coll de l'arrel), excavació de clot de plantació de 150x150x80 cm amb mitjans mecànics, en un pendent inferior al 25 %, reblert del clot amb substitució parcial del 60% de terra de l'excavació per terra de jardineria, primer reg i càrrega de les terres sobrants a camió	<b>Rend.: 1,000</b>				<b>138,06 €</b>
				Unitats	Preu	Parcial	Import
Ma d'obra							



## JUSTIFICACIÓ DE PREUS

### PARTIDES D'OBRA

NÚM	CODI	UA	DESCRIPCIÓ	PREU
			DESPESES AUXILIARS	1,50 %
				0,16114
			COST DIRECTE	
				43,30212
			DESPESES INDIRECTES	0,00 %
				0,00000
			<b>COST EXECUCIÓ MATERIAL</b>	<b>43,30212</b>

<b>P-14</b>	<b>PR65-8ZQX</b>	u	Trasplantament dins de l'obra d'arbres existents ( pins, etc..)de perímetre 12 a 20 cm tronc, inclou repicat amb retroexcavadora i mitjans manuals, formació de pa de terra amb mitjans manuals, excavació de clot de plantació de 120x120x60 cm amb retroexcavadora, plantació amb camió grua en el nou lloc d'ubicació, reblert del clot amb 50% de sorra, 25% de terra de l'excavació i 25% de compost, primer reg i càrrega de les terres sobrants a camió.S'inclou l'extracció de l'arbrat i trasplantament al lloc indicat.	<b>Rend.: 2,361</b>	<b>85,00</b>	<b>€</b>
-------------	------------------	---	---	---------------------	--------------	----------

				Unitats	Preu	Parcial	Import
Ma d'obra							
	A0F-0011	h	Oficial 1a jardiner especialista en arboricultura	0,500	/R x 41,85000 =	8,86277	
	A01-FEPJ	h	Ajudant jardiner	0,500	/R x 30,32000 =	6,42101	
					Subtotal:	15,28378	15,28378
Maquinària							
	C151-0032	h	Camió cisterna de 10 m3	0,100	/R x 54,63000 =	2,31385	
	C152-003B	h	Camió grua	0,300	/R x 52,00000 =	6,60737	
	C13C-00LP	h	Retroexcavadora sobre pneumàtics de 8 a 10 t	0,150	/R x 58,26000 =	3,70140	
					Subtotal:	12,62262	12,62262
Materials							
	BR32-21DG	m3	Compost de classe I, d'origen vegetal, segons NTJ 05C, subministrat en sacs de 0,8 m3	0,054	x 63,65000 =	3,43710	
	B03L-05MY	t	Sorra de riu rentada de 0.1 a 0.5 mm, subministrada en sacs de 0,8 m3	0,750	x 70,63000 =	52,97250	
	B011-05ME	m3	Aigua	0,170	x 1,75000 =	0,29750	
					Subtotal:	56,70710	56,70710
			DESPESES AUXILIARS		2,50 %		0,38209
			COST DIRECTE				84,99559
			DESPESES INDIRECTES		0,00 %		0,00000
			<b>COST EXECUCIÓ MATERIAL</b>				<b>84,99559</b>

<b>P-15</b>	<b>SEG</b>	u	Partida de seguretat i salut en l'execució de l'adequació de la via verda, on s'inclou la redacció del plà de seguretat i salut per part del constructor, les mesures col·lectives e individuals per l'execució de les pertinents obres	<b>Rend.: 1,000</b>	<b>411,08</b>	<b>€</b>
			COST DIRECTE			411,08000
			DESPESES INDIRECTES		0,00 %	0,00000
			<b>COST EXECUCIÓ MATERIAL</b>			<b>411,08000</b>

Lot obra adequació del tram de la Via Verda entre el pont de l'antiga carretera de València i el pavelló municipal de Roquetes

## PRESSUPOST D'EXECUCIÓ PER CONTRACTE

Pàg. 1

---

PRESSUPOST D'EXECUCIÓ MATERIAL.....	29.454,77
13 % Despeses Generals SOBRE 29.454,77.....	3.829,12
6 % Benefici industrial SOBRE 29.454,77.....	1.767,29
<b>Subtotal</b>	35.051,18
21 % IVA SOBRE 35.051,18.....	7.360,75
<b>TOTAL PRESSUPOST PER CONTRACTE</b> €	42.411,93

---

Aquest pressupost d'execució per contracte puja a

( QUARANTA-DOS MIL QUATRE-CENTS ONZE EUROS AMB NORANTA-TRES CÈNTIMS )

---

## FASE II·LUMINACIÓ

**Amidaments**

## AMIDAMENTS

Obra 01 PRESSUPOST 001  
Capítol CC IL·LUMINACIÓ  
Títol 3 01 IL·LUMINACIÓ

NUM	CODI	UA	DESCRIPCIÓ
1	PHNM-HA01	u	Lluminària solar per a exteriors de la casa Philips o similar, model BRP710 LED ww MR 12 LFP AIO solar, amb color de la font blanc calid, amb coberta de policarbonat estabilitzat, formada per alumini fos d'alta pressió amb unes dimensions de 684x369 mm i una alçada total de 156 mm i i color GR.Amb bateria de liti ferrofosfat de 20 Ah, voltatge de la bateria de 12,8 V, panell monocristali, amb una tensió del panell 17vmp, 21 Voc V, amb una potència del panell de 35 w, tipus de controlador de càrrega MPPT, amb protecció d'entrada IP65. La lluminària té un flux lumínic de 3000 lm, amb eficàcia de a lluminària led de 175 lm/W, amb una temperatura de color de 300 K i un índex de reproducció cromàtica >70. S'inclou subministre e instal·lació en columna totalment instal·lada.

Num.	Text	Tipus	[C]	[D]	[E]	[F]	TOTAL	Fórmula
1	lluminàries		77,000				77,000	C#*D#*E#*F#

**TOTAL AMIDAMENT** 77,000

2	PHM2-DBEN	u						
Columna troncocònica de gran radió fabricada en una sola peça amb braç d'acer S-235-JR galvanitzat amb fuste galvanitzat, model TER de la casa Benito o similar de 5 metres d'açària. S'inclou subministre e instal·lació de la mateixa sobre les platines existents, atornillada, etc...								

Num.	Text	Tipus	[C]	[D]	[E]	[F]	TOTAL	Fórmula
1	columnes		77,000				77,000	C#*D#*E#*F#

**TOTAL AMIDAMENT** 77,000



**Pressupost**

## PRESSUPOST

Obra	01	Pressupost 001
Capítol	CC	IL·LUMINACIÓ
Títol 3	01	IL·LUMINACIÓ

NUMI	CODI	UA	DESCRIPCIÓ	PREU	AMIDAMENT	IMPORT
1	PHNM-HA01	u	Lluminària solar per a exteriors de la casa Philips o similar, model BRP710 LED ww MR 12 LFP AIO solar, amb color de la font blanc calid, amb coberta de policarbonat estabilitzat, formada per alumini fos d'alta presió amb unes dimensions de 684x369 mm i una alçada total de 156 mm i i color GR.Amb bateria de liti ferrofosfat de 20 Ah, voltatge de la bateria de 12,8 V, panell monocristali, amb una tensió del panell 17vmp, 21 Voc V, amb una potència del panell de 35 w, tipus de controlador de càrrega MPPT, amb protecció d'entrada IP65. La lluminària té un flux lumínic de 3000 lm, amb eficàcia de a lluminària led de 175 lm/W, amb una temperatura de color de 300 K i un índex de reproducció cromàtica >70. S'inclou subministre e instal·lació en col·lumna totalment instal·lada. (P - 2)	1.032,76	77,000	79.522,52
2	PHM2-DBEN	u	Columna troncocònica de gran radio fabricada en una sola peça amb braç d'acer S-235-JR galvanitzat amb fuste galvanitzat, model TER de la casa Benito o similar de 5 metres d'açària. S'inclou subministre e instal·lació de la mateixa sobre les platines existents, atornillada, etc...  (P - 1)	384,78	77,000	29.628,06
<b>TOTAL</b>	<b>Títol 3</b>		<b>01.CC.01</b>			<b>109.150,58</b>

**Resum de pressupost**

Il·luminació adequació del tram de la Via Verda entre el pont de l'antiga carretera de València i el pavelló municipal de Roquetes

## RESUM DE PRESSUPOST

Pàg.: 1

NIVELL 2 : Capítol			Import
Capítol	01.CC	IL·LUMINACIÓ	109.150,58
<b>Obra</b>	<b>01</b>	<b>Pressupost 001</b>	<b>109.150,58</b>
			<b>109.150,58</b>
NIVELL 1 : Obra			Import
Obra	01	Pressupost 001	109.150,58
			<b>109.150,58</b>

**Quadre de preus I**

## QUADRE DE PREUS NÚMERO 1

NÚMERO	CODI	UA	DESCRIPCIÓ	PREU
P-1	PHM2-DBEN	u	Columna troncocònica de gran radió fabricada en una sola peça amb braç d'acer S-235-JR galvanitzat amb fuste galvanitzat, model TER de la casa Benito o similar de 5 metres d'alçada. S'inclou subministre e instal·lació de la mateixa sobre les platines existents, atornillada, etc...	384,78 €
(TRES-CENTS VUITANTA-QUATRE EUROS AMB SETANTA-VUIT CÈNTIMS)				
P-2	PHNM-HA01	u	Lluminària solar per a exteriors de la casa Philips o similar, model BRP710 LED ww MR 12 LFP AIO solar, amb color de la font blanc calid, amb coberta de policarbonat estabilitzat, formada per alumini fos d'alta presió amb unes dimensions de 684x369 mm i una alçada total de 156 mm i i color GR.Amb bateria de liti ferrofosfat de 20 Ah, voltatge de la bateria de 12,8 V, panell monocristali, amb una tensió del panell 17vmp, 21 Voc V, amb una potència del panell de 35 w, tipus de controlador de càrrega MPPT, amb protecció d'entrada IP65. La lluminària té un flux lumínic de 3000 lm, amb eficàcia de a lluminària led de 175 lm/W, amb una temperatura de color de 300 K i un índex de reproducció cromàtica >70. S'inclou subministre e instal·lació en col·lumna totalment instal·lada.	1.032,76 €
(MIL TRENTA-DOS EUROS AMB SETANTA-SIS CÈNTIMS)				

**Quadre de preus II**

## QUADRE DE PREUS NÚMERO 2

NÚMERO	CODI	UA	DESCRIPCIÓ	PREU
P-1	PHM2-DBE	u	Columna troncocònica de gran radio fabricada en una sola peça amb braç d'acer S-235-JR galvanitzat amb fuste galvanitzat, model TER de la casa Benito o similar de 5 metres d'açària. S'inclou subministre e instal·lació de la mateixa sobre les platines existents, atornillada, etc...	384,78 €
	BHM2-0FH8	u	Columna troncocònica de gran radio fabricada en una sola peça amb braç d'acer S-235-JR galvanitzat amb fuste galvanitzat, model TER de la casa Benito o similar de 5 metres d'açària. S'inclou subministre e instal·lació de la mateixa sobre les platines existents, atornillada, etc...	335,65000 €
			Altres conceptes	49,13000 €
P-2	PHNM-HA01	u	Lluminària solar per a exteriors de la casa Philips o similar, model BRP710 LED ww MR 12 LFP AIO solar, amb color de la font blanc calid, amb coberta de policarbonat estabilitzat, formada per alumini fos d'alta presió amb unes dimensions de 684x369 mm i una alçada total de 156 mm i i color GR.Amb bateria de liti ferrofosfat de 20 Ah, voltatge de la bateria de 12,8 V, panell monocristali, amb una tensió del panell 17vmp, 21 Voc V, amb una potència del panell de 35 w, tipus de controlador de càrrega MPPT, amb protecció d'entrada IP65. La lluminària té un flux lúminic de 3000 lm, amb eficàcia de a lluminària led de 175 lm/W, amb una temperatura de color de 300 K i un index de reproducció cromàtica >70. S'inclou subministre e instal·lació en col·lumna totalment instal·lada.	1.032,76 €
	BHMK-H609	u	Lluminària solar per a exteriors de la casa Philips o similar, model BRP710 LED ww MR 12 LFP AIO solar, amb color de la font blanc calid, amb coberta de policarbonat estabilitzat, formada per alumini fos d'alta presió amb unes dimensions de 684x369 mm i una alçada total de 156 mm i i color GR.Amb bateria de liti ferrofosfat de 20 Ah, voltatge de la bateria de 12,8 V, panell monocristali, amb una tensió del panell 17vmp, 21 Voc V, amb una potència del panell de 35 w, tipus de controlador de càrrega MPPT, amb protecció d'entrada IP65. La lluminària té un flux lúminic de 300 lm, amb eficàcia de a lluminària led de 175 lm/W, amb una temperatura de color de 300 K i un index de reproducció cromàtica >70. S'inclou subministre e instal·lació en col·lumna totalment instal·lada.	1.008,40000 €
			Altres conceptes	24,36000 €



**Justificació d'elements**

## JUSTIFICACIÓ DE PREUS

Data: 19/04/21

Pàg.: 1

MA D'OBRA

CODI	UA	DESCRIPCIÓ	PREU	
A01-FEP0	h	Ajudant ferrallista	22,26000	€
A01-FEPD	h	Ajudant electricista	22,22000	€
A01-FEPJ	h	Ajudant jardiner	30,32000	€
A0112000	h	Cap de colla	25,95000	€
A0121000	h	Oficial 1a	24,50000	€
A0140000	h	Manobre	20,46000	€
A0D-0007	h	Manobre	20,78000	€
A0E-000A	h	Manobre especialista	21,99000	€
A0F-000E	h	Oficial 1a electricista	25,78000	€
A0F-000I	h	Oficial 1a ferrallista	24,94000	€
A0F-000M	h	Oficial 1a jardiner	34,17000	€
A0F-0011	h	Oficial 1a jardiner especialista en arboricultura	41,85000	€
A0G-0022	h	Oficial 2a jardiner	32,01000	€

## JUSTIFICACIÓ DE PREUS

Data: 19/04/21

Pàg.: 2

### MAQUINÀRIA

CODI	UA	DESCRIPCIÓ	PREU	
C111-0056	h	Compressor amb dos martells pneumàtics	17,89000	€
C130-002P	h	Bulldòzer sobre cadenes, d'11 a 17 t, amb escarificadora	96,39000	€
C131-005E	h	Corró vibratori autopropulsat, de 8 a 10 t	58,77000	€
C131-005G	h	Corró vibratori autopropulsat, de 12 a 14 t	77,13000	€
C1331200	h	Motoanivelladora mitjana	74,48000	€
C13350E0	h	Corró vibratori autopropulsat, de 14 a 16 t	86,39000	€
C133E0N0	h	Tractor amb fresadora	37,75000	€
C133U010	h	Corró vibratori autopropulsat de 8 a 10 t	55,69000	€
C133U070	h	Picó vibrant dúplex de 1300 kg	8,98000	€
C136-00F4	h	Motoanivelladora petita	69,71000	€
C138-00KQ	h	Pala carregadora sobre pneumàtics de 15 a 20 t	105,40000	€
C139-00L9	h	Pala excavadora giratoria sobre pneumàtics de 15 a 20 t, amb martell trencador	113,43000	€
C13C-00LP	h	Retroexcavadora sobre pneumàtics de 8 a 10 t	58,26000	€
C1502E00	h	Camió cisterna de 8 m3	48,87000	€
C150-002X	h	Camió cistella de 10 m d'alçària com a màxim	45,39000	€
C151-002Z	h	Camió cisterna de 8 m3	49,63000	€
C151-0032	h	Camió cisterna de 10 m3	54,63000	€
C152-003A	h	Camió grua de 3 t	49,25000	€
C152-003B	h	Camió grua	52,00000	€
C154-003M	h	Camió per a transport de 12 t	44,84000	€
C154-003N	h	Camió per a transport de 7 t	37,62000	€
C1702DU0	h	Bituminadora automotriu per a reg asfàltic	32,68000	€
C1709G0U	h	Estenedora de granulat	46,51000	€
C170E00U	h	Escombradora autopropulsada	44,36000	€
CR11-00JT	h	Tractor de 73,5 kW (100 CV) de potència, amb braç desbrossador i sistema d'aspiració amb remolc	75,74000	€
CR20-007J	h	Tractor sobre pneumàtics de 25,7 a 39,7 kW (35 a 54 CV) de potència, amb equip de fresatge i d'una amplària de treball de 2 a 2,99 m	38,51000	€

## JUSTIFICACIÓ DE PREUS

Data: 19/04/21

Pàg.: 3

### MATERIALS

CODI	UA	DESCRIPCIÓ	PREU	
B0111000	m3	Aigua	1,86000	€
B011-05ME	m3	Aigua	1,75000	€
B03E-05OE	m3	Terra adequada	6,41000	€
B03F-05NW	m3	Tot-u artificial	17,57000	€
B03H3002	kg	Barreja de granulats granítics per a tractaments superficials de paviments	0,30000	€
B03L-05MY	t	Sorra de riu rentada de 0.1 a 0.5 mm, subministrada en sacs de 0,8 m3	70,63000	€
B055U022	kg	Emulsió bituminosa catiònica al 65% de betum, tipus C65B4 TRG	0,27000	€
B06E-11H5	m3	Formigó HA-25/B/20/IIa de consistència tova, grandària màxima del granulat 20 mm, amb >= 275 kg/m3 de ciment, apte per a classe d'exposició IIa	79,19000	€
B06E-12CD	m3	Formigó HM-20/P/40/I de consistència plàstica, grandària màxima del granulat 40 mm, amb >= 200 kg/m3 de ciment, apte per a classe d'exposició I	69,98000	€
B0AM-078F	kg	Filferro recuit de diàmetre 1,3 mm	1,39000	€
B0B6-107I	kg	Conjunt format per pletina de 300x300x3 mm d'acer i perns amb barra corrugada AP500 SD en barres de diàmetre 18 mm, amb una longitud de les barres de 500 mm, B500 SD de límit elàstic >= 500 N/mm2, soldades a platina, s'inclou subministre i col·locació en sabata.	1,85000	€
B0B7-106S	kg	Conjunt format per pletina de 300x300x3 mm d'acer i perns amb barra corrugada AP500 SD en barres de diàmetre 16 mm, amb una longitud de les barres de 500 mm, B500 SD de límit elàstic >= 500 N/mm2, soldades a platina, s'inclou subministre i col·locació en sabata.	0,74000	€
BHM2-0FH8	u	Columna troncocònica de gran radio fabricada en una sola peça amb braç d'acer S-235-JR galvanitzat amb fuste galvanitzat, model TER de la casa Benito o similar de 5 metres d'alçada. S'inclou subministre e instal·lació de la mateixa sobre les platines existents, atornillada, etc...	335,65000	€
BHNK-H609	u	Lluminària solar per a exteriors de la casa Philips o similar, model BRP710 LED ww MR 12 LFP AIO solar, amb color de la font blanc càlid, amb coberta de policarbonat estabilitzat, formada per alumini fos d'alta pressió amb unes dimensions de 684x369 mm i una alçada total de 156 mm i color GR. Amb bateria de liti ferrosfosfat de 20 Ah, voltatge de la bateria de 12,8 V, panell monocristal·lí, amb una tensió del panell 17vmp, 21 Voc V, amb una potència del panell de 35 w, tipus de controlador de càrrega MPPT, amb protecció d'entrada IP65. La lluminària té un flux lumínic de 300 lm, amb eficàcia de a lluminària led de 175 lm/W, amb una temperatura de color de 300 K i un índex de reproducció cromàtica >70. S'inclou subministre e instal·lació en col·lumna totalment instal·lada.	1.008,40000	€
BHU5-H657	u	Làmpada de descàrrega de designació HST, de 37 mm de diàmetre, amb casquet E27, de 50 W de potència màxima, amb una temperatura de color de 2000 K i un grau de rendiment del color de Ra=40	24,90000	€
BHW8-06IY	u	Part proporcional d'accessoris per a columnes	45,62000	€
BR32-21DG	m3	Compost de classe I, d'origen vegetal, segons NTJ 05C, subministrat en sacs de 0,8 m3	63,65000	€
BR3D-21GI	m3	Terra vegetal de jardineria de categoria alta, amb una conductivitat elèctrica menor de 0,8 dS/m, segons NTJ 07A, subministrada a granel	41,99000	€
BR420-22BU	u	Celtis australis de perímetre de 16 a 18 cm, amb pa de terra de diàmetre mínim 51 cm i profunditat mínima 35,7 cm segons fórmules NTJ	77,96000	€

## JUSTIFICACIÓ DE PREUS

Data: 19/04/21

Pàg.: 4

### PARTIDES D'OBRA

NÚM	CODI	UA	DESCRIPCIÓ				PREU
<b>G931R01J</b>		m2	Demolició i fratasat de ferm existent de doble reg asfàltic, amb tractor fresadora, i anivellament amb motoanivelladora, regada amb aigua i piconatge del material al 98% del PM	<b>Rend.: 5,568</b>			<b>1,01 €</b>
				Unitats	Preu	Parcial	Import
<b>Ma d'obra</b>							
	A0140000	h	Manobre	0,042 /R x	20,46000 =	0,15433	
				Subtotal:		0,15433	0,15433
<b>Maquinària</b>							
	C1331200	h	Motoanivelladora mitjana	0,017 /R x	74,48000 =	0,22740	
	C1502E00	h	Camió cisterna de 8 m3	0,005 /R x	48,87000 =	0,04388	
	C13350E0	h	Corró vibratori autopropulsat, de 14 a 16 t	0,023 /R x	86,39000 =	0,35686	
	C133E0N0	h	Tractor amb fresadora	0,0195 /R x	37,75000 =	0,13221	
				Subtotal:		0,76035	0,76035
<b>Materials</b>							
	B0111000	m3	Aigua	0,050 x	1,86000 =	0,09300	
				Subtotal:		0,09300	0,09300
			DESPESES AUXILIARS		1,50 %		0,00231
			COST DIRECTE				1,00999
			DESPESES INDIRECTES		0,00 %		0,00000
			<b>COST EXECUCIÓ MATERIAL</b>				<b>1,00999</b>
<b>G9K1R010</b>		m2	Doble tractament superficial (DTS) per mitjà de reg de dues capes de barreja de granulats granítics i emulsió bituminosa ECR-2, inclòs l'escombrat de l'àrid sobrant	<b>Rend.: 1,700</b>			<b>2,45 €</b>
				Unitats	Preu	Parcial	Import
<b>Ma d'obra</b>							
	A0140000	h	Manobre	0,016 /R x	20,46000 =	0,19256	
	A0121000	h	Oficial 1a	0,008 /R x	24,50000 =	0,11529	
	A0112000	h	Cap de colla	0,004 /R x	25,95000 =	0,06106	
				Subtotal:		0,36891	0,36891
<b>Maquinària</b>							
	C133U070	h	Picó vibrat dúplex de 1300 kg	0,040 /R x	8,98000 =	0,21129	
	C170E00U	h	Escombradora autopropulsada	0,004 /R x	44,36000 =	0,10438	
	C1709G0U	h	Estenedora de granulat	0,004 /R x	46,51000 =	0,10944	
	C133U010	h	Corró vibratori autopropulsat de 8 a 10 t	0,040 /R x	55,69000 =	1,31035	
	C1702DU0	h	Bituminadora automotriu per a reg asfàltic	0,004 /R x	32,68000 =	0,07689	
				Subtotal:		1,81235	1,81235
<b>Materials</b>							
	B055U022	kg	Emulsió bituminosa catiónica al 65% de betum, tipus C65B4 TRG	0,950 x	0,27000 =	0,25650	
	B03H3002	kg	Barreja de granulats granítics per a tractaments superficials de paviments	0,039 x	0,30000 =	0,01170	

## JUSTIFICACIÓ DE PREUS

Data: 19/04/21

Pàg.: 5

### PARTIDES D'OBRA

NÚM	CODI	UA	DESCRIPCIÓ				PREU
				Subtotal:		0,26820	0,26820
				COST DIRECTE			2,44946
				DESPESES INDIRECTES	0,00 %		0,00000
				<b>COST EXECUCIÓ MATERIAL</b>			<b>2,44946</b>
<b>P21Q2-8GXV</b>	u		Retirada de piona de formigó, formada per dau trapezoidal de formigó i barra d'acer soterrada al terra, s'inclou extracció de la piona i barra d'acer amb mitjans mecànics i/o manuals i càrrega manual sobre camió o contenidor.	<b>Rend.: 1,000</b>		<b>7,82</b>	<b>€</b>
				Unitats	Preu	Parcial	Import
Ma d'obra	A0E-000A	h	Manobre especialista	0,250 /R x	21,99000 =	5,49750	
				Subtotal:		5,49750	5,49750
Maquinària	C111-0056	h	Compressor amb dos martells pneumàtics	0,125 /R x	17,89000 =	2,23625	
				Subtotal:		2,23625	2,23625
				DESPESES AUXILIARS	1,50 %		0,08246
				COST DIRECTE			7,81621
				DESPESES INDIRECTES	0,00 %		0,00000
				<b>COST EXECUCIÓ MATERIAL</b>			<b>7,81621</b>
<b>P2217-55T4</b>	m3		Excavació per rebaix de terreny en roca de resistència a compressió mitja, realitzada amb pala excavadora amb martell trencador i terres escampades pel voltant, s'inclou el moviment de les roques que formen el muret d'accés des del vivier d'empreses per deixar-les mes enrera, s'inclou el moviment de terres d'aquest muret per posteriorment deixades escampades pel voltant del terreny.	<b>Rend.: 1,000</b>		<b>25,56</b>	<b>€</b>
				Unitats	Preu	Parcial	Import
Maquinària	C139-00L9	h	Pala excavadora giratoria sobre pneumàtics de 15 a 20 t, amb martell trencador	0,177 /R x	113,43000 =	20,07711	
	C138-00KQ	h	Pala carregadora sobre pneumàtics de 15 a 20 t	0,052 /R x	105,40000 =	5,48080	
				Subtotal:		25,55791	25,55791
				COST DIRECTE			25,55791
				DESPESES INDIRECTES	0,00 %		0,00000
				<b>COST EXECUCIÓ MATERIAL</b>			<b>25,55791</b>

## JUSTIFICACIÓ DE PREUS

Data: 19/04/21

Pàg.: 6

### PARTIDES D'OBRA

NÚM	CODI	UA	DESCRIPCIÓ				PREU
<b>P2219-564L</b>		m3	Excavació de pou aïllat de fins a 2 m de fondària, en terreny compacte, amb mitjans mecànics i càrrega mecànica del material excavat	<b>Rend.: 1,000</b>			<b>12,88 €</b>
				Unitats	Preu	Parcial	Import
Ma d'obra	A0D-0007	h	Manobre	0,010 /R x	20,78000 =	0,20780	
				Subtotal:		0,20780	0,20780
Maquinària	C13C-00LP	h	Retroexcavadora sobre pneumàtics de 8 a 10 t	0,2174 /R x	58,26000 =	12,66572	
				Subtotal:		12,66572	12,66572
			DESPESES AUXILIARS		1,50 %		0,00312
			COST DIRECTE				12,87664
			DESPESES INDIRECTES		0,00 %		0,00000
			<b>COST EXECUCIÓ MATERIAL</b>				<b>12,87664</b>
<b>P2250-FIVV</b>		m2	Escarificació de terres existents, per deixar-les escampades sense compactar. amb mitjans mecànics	<b>Rend.: 1,000</b>			<b>4,82 €</b>
				Unitats	Preu	Parcial	Import
Maquinària	C130-002P	h	Bulldòzer sobre cadenes, d'11 a 17 t, amb escarificadora	0,050 /R x	96,39000 =	4,81950	
				Subtotal:		4,81950	4,81950
			COST DIRECTE				4,81950
			DESPESES INDIRECTES		0,00 %		0,00000
			<b>COST EXECUCIÓ MATERIAL</b>				<b>4,81950</b>
<b>P22D1-DGOU</b>		m2	Neteja i esbrossada del terreny realitzada amb pala carregadora i càrrega mecànica sobre camió	<b>Rend.: 1,000</b>			<b>0,63 €</b>
				Unitats	Preu	Parcial	Import
Maquinària	C138-00KQ	h	Pala carregadora sobre pneumàtics de 15 a 20 t	0,006 /R x	105,40000 =	0,63240	
				Subtotal:		0,63240	0,63240
			COST DIRECTE				0,63240
			DESPESES INDIRECTES		0,00 %		0,00000
			<b>COST EXECUCIÓ MATERIAL</b>				<b>0,63240</b>

## JUSTIFICACIÓ DE PREUS

Data: 19/04/21

Pàg.: 7

### PARTIDES D'OBRA

NÚM	CODI	UA	DESCRIPCIÓ				PREU
<b>P2A0-4ILS</b>		m3	Subministrament de terra adequada d'aportació, col·locada en el perímetre del triple asfalt	<b>Rend.: 1,000</b>			<b>6,41 €</b>
				Unitats	Preu	Parcial	Import
Materials							
	B03E-05OE	m3	Terra adequada	1,000	x 6,41000 =	6,41000	
				Subtotal:		6,41000	6,41000
				COST DIRECTE			6,41000
				DESPESES INDIRECTES	0,00 %		0,00000
				<b>COST EXECUCIÓ MATERIAL</b>			<b>6,41000</b>
<b>P312-D4SA</b>		m3	Formigó per a rases i pous de fonaments, HA-25/B/20/IIa, de consistència tova i grandària màxima del granulat 20 mm, abocat amb cubilot	<b>Rend.: 1,000</b>			<b>96,39 €</b>
				Unitats	Preu	Parcial	Import
Ma d'obra							
	A0D-0007	h	Manobre	0,440	/R x 20,78000 =	9,14320	
				Subtotal:		9,14320	9,14320
Materials							
	B06E-11H5	m3	Formigó HA-25/B/20/IIa de consistència tova, grandària màxima del granulat 20 mm, amb >= 275 kg/m3 de ciment, apte per a classe d'exposició IIa	1,100	x 79,19000 =	87,10900	
				Subtotal:		87,10900	87,10900
				DESPESES AUXILIARS	1,50 %		0,13715
				COST DIRECTE			96,38935
				DESPESES INDIRECTES	0,00 %		0,00000
				<b>COST EXECUCIÓ MATERIAL</b>			<b>96,38935</b>
<b>P4BE-FIVL</b>		u	Conjunt format per pletina de 300x300x3 mm d'acer i pern amb barra corrugada AP500 SD en barres de diàmetre 18 mm, amb una longitud de les barres de 500 mm, B500 SD de límit elàstic >= 500 N/mm2, soldades a platina, s'inclou subministre i col·locació en sabata.	<b>Rend.: 1,000</b>			<b>12,47 €</b>
				Unitats	Preu	Parcial	Import
Ma d'obra							
	A01-FEP0	h	Ajudant ferrallista	0,100	/R x 22,26000 =	2,22600	
	A0F-000I	h	Oficial 1a ferrallista	0,100	/R x 24,94000 =	2,49400	
				Subtotal:		4,72000	4,72000
Materials							
	B0B6-107I	kg	Conjunt format per pletina de 300x300x3 mm d'acer i pern amb barra corrugada AP500 SD en barres de diàmetre 18 mm, amb una longitud de les barres de 500 mm, B500 SD de límit elàstic >= 500 N/mm2,	4,150	x 1,85000 =	7,67750	



## JUSTIFICACIÓ DE PREUS

Data: 19/04/21

Pàg.: 8

### PARTIDES D'OBRA

NÚM	CODI	UA	DESCRIPCIÓ	PREU
-----	------	----	------------	------

soldades a platina, s'inclou subministre i col·locació en sabata.

Subtotal: 7,67750 7,67750

DESPESES AUXILIARS 1,50 % 0,07080

COST DIRECTE 12,46830

DESPESES INDIRECTES 0,00 % 0,00000

**COST EXECUCIÓ MATERIAL 12,46830**

**P92A-DX8F** m3 Subbase de tot-u artificial, amb estesa i piconatge del material al 98% del PM **Rend.: 1,000** **28,11 €**

#### Ma d'obra

Unitats	Preu	Parcial	Import
A0D-0007 h	Manobre	0,050 /R x 20,78000 = 1,03900	

Subtotal: 1,03900 1,03900

#### Maquinària

C131-005G h	Corró vibratori autopropulsat, de 12 a 14 t	0,040 /R x 77,13000 = 3,08520	
C136-00F4 h	Motoanivelladora petita	0,035 /R x 69,71000 = 2,43985	
C151-002Z h	Camió cisterna de 8 m3	0,025 /R x 49,63000 = 1,24075	

Subtotal: 6,76580 6,76580

#### Materials

B03F-05NW m3	Tot-u artificial	1,150 x 17,57000 = 20,20550	
B011-05ME m3	Aigua	0,050 x 1,75000 = 0,08750	

Subtotal: 20,29300 20,29300

DESPESES AUXILIARS 1,50 % 0,01559

COST DIRECTE 28,11339

DESPESES INDIRECTES 0,00 % 0,00000

**COST EXECUCIÓ MATERIAL 28,11339**

**P-1 PHM2-DBEN** u Columna troncocónica de gran radio fabricada en una sola peça amb braç d'acer S-235-JR galvanitzat amb fuste galvanitzat, model TER de la casa Benito o similar de 5 metres d'açària. S'inclou subministre e instal·lació de la mateixa sobre les platines existents, atornillada, etc... **Rend.: 1,000** **384,78 €**

#### Ma d'obra

A0D-0007 h	Manobre	0,250 /R x 20,78000 = 5,19500	
A0F-000E h	Oficial 1a electricista	0,530 /R x 25,78000 = 13,66340	
A01-FEPD h	Ajudant electricista	0,250 /R x 22,22000 = 5,55500	

Subtotal: 24,41340 24,41340

## JUSTIFICACIÓ DE PREUS

Data: 19/04/21

Pàg.: 9

### PARTIDES D'OBRA

NÚM	CODI	UA	DESCRIPCIÓ					PREU	
<b>Maquinària</b>									
	C150-002X	h	Camió cistella de 10 m d'alçària com a màxim	0,250	/R x	45,39000	=	11,34750	
	C152-003B	h	Camió grua	0,250	/R x	52,00000	=	13,00000	
							Subtotal:	24,34750	24,34750
<b>Materials</b>									
	BHM2-0FH8	u	Columna troncocònica de gran radio fabricada en una sola peça amb braç d'acer S-235-JR galvanitzat amb fuste galvanitzat, model TER de la casa Benito o similar de 5 metres d'alçària. S'inclou subministre e instal·lació de la mateixa sobre les platines existents, atornillada, etc...	1,000	x	335,65000	=	335,65000	
							Subtotal:	335,65000	335,65000
							DESPESES AUXILIARS	1,50 %	0,36620
							COST DIRECTE		384,77710
							DESPESES INDIRECTES	0,00 %	0,00000
							<b>COST EXECUCIÓ MATERIAL</b>		<b>384,77710</b>

<b>P-2</b>	<b>PHNM-HA01</b>	u	Lluminària solar per a exteriors de la casa Philips o similar, model BRP710 LED ww MR 12 LFP AIO solar, amb color de la font blanc calid, amb coberta de policarbonat estabilitzat, formada per alumini fos d'alta pressió amb unes dimensions de 684x369 mm i una alçada total de 156 mm i i color GR.Amb bateria de liti ferfosfat de 20 Ah, voltatge de la bateria de 12,8 V, panell monocristali, amb una tensió del panell 17vmp, 21 Voc V, amb una potència del panell de 35 w, tipus de controlador de càrrega MPPT, amb protecció d'entrada IP65. La lluminària té un flux lumínic de 3000 lm, amb eficàcia de a lluminària led de 175 lm/W, amb una temperatura de color de 300 K i un index de reproducció cromàtica >70. S'inclou subministre e instal·lació en col·lumna totalment instal·lada.	<b>Rend.: 1,000</b>				<b>1.032,76</b>	<b>€</b>
------------	------------------	---	--	---------------------	--	--	--	-----------------	----------

				Unitats	Preu	Parcial	Import		
<b>Ma d'obra</b>									
	A01-FEPD	h	Ajudant electricista	0,500	/R x	22,22000	=	11,11000	
	A0F-000E	h	Oficial 1a electricista	0,500	/R x	25,78000	=	12,89000	
							Subtotal:	24,00000	24,00000
<b>Materials</b>									
	BHNM-H609	u	Lluminària solar per a exteriors de la casa Philips o similar, model BRP710 LED ww MR 12 LFP AIO solar, amb color de la font blanc calid, amb coberta de policarbonat estabilitzat, formada per alumini fos d'alta pressió amb unes dimensions de 684x369 mm i una alçada total de 156 mm i i color GR.Amb bateria de liti ferfosfat de 20 Ah, voltatge de la bateria de 12,8 V, panell monocristali, amb una tensió del panell 17vmp, 21 Voc V, amb una potència del panell de 35 w, tipus de controlador de càrrega MPPT, amb protecció d'entrada IP65. La lluminària té un flux lumínic de 300 lm, amb eficàcia de a lluminària led de 175 lm/W, amb una temperatura de color de 300 K i un index de	1,000	x	1.008,40000	=	1.008,40000	

## JUSTIFICACIÓ DE PREUS

Data: 19/04/21

Pàg.: 10

### PARTIDES D'OBRA

NÚM	CODI	UA	DESCRIPCIÓ	PREU
			reproducció cromàtica >70. S'inclou subministre e instal·lació en columna totalment instal·lada.	
			Subtotal:	1.008,40000 1.008,40000
			DESPESES AUXILIARS 1,50 %	0,36000
			COST DIRECTE	1.032,76000
			DESPESES INDIRECTES 0,00 %	0,00000
			<b>COST EXECUCIÓ MATERIAL</b>	<b>1.032,76000</b>
<b>PR10-8184</b>	m2		<b>Rend.: 1,000</b>	<b>0,23 €</b>
			Desbrossada de franges de terreny de fins a 5 m d'amplària, amb una alçària de brossa de fins a 1 m i de 40 a 80 obstacles per km, mitjançant tractor de 73,5 kW (100 CV) de potència amb braç desbrossador i sistema d'aspiració amb remolc per a recollida de la brossa, amb un mínim de dues passades de màquina	
			Unitats Preu Parcial Import	
Maquinària	CR11-00JT	h	Tractor de 73,5 kW (100 CV) de potència, amb braç desbrossador i sistema d'aspiració amb remolc	0,0031 /R x 75,74000 = 0,23479
			Subtotal:	0,23479 0,23479
			COST DIRECTE	0,23479
			DESPESES INDIRECTES 0,00 %	0,00000
			<b>COST EXECUCIÓ MATERIAL</b>	<b>0,23479</b>
<b>PR23-DOC6</b>	m2		<b>Rend.: 1,000</b>	<b>0,44 €</b>
			Fresatge de terreny compacte a una fondària de 0,4 m, amb tractor sobre pneumàtics de 25,7 a 39,7 kW (35 a 54 CV) i equip de fresatge d'una amplària de treball de 2 a 2,99 m, per a un pendent del 12 al 25 %	
			Unitats Preu Parcial Import	
Maquinària	CR20-007J	h	Tractor sobre pneumàtics de 25,7 a 39,7 kW (35 a 54 CV) de potència, amb equip de fresatge i d'una amplària de treball de 2 a 2,99 m	0,0114 /R x 38,51000 = 0,43901
			Subtotal:	0,43901 0,43901
			COST DIRECTE	0,43901
			DESPESES INDIRECTES 0,00 %	0,00000
			<b>COST EXECUCIÓ MATERIAL</b>	<b>0,43901</b>
<b>PR420-8U3H</b>	u		<b>Rend.: 1,000</b>	<b>77,96 €</b>
			Subministrament de Celtis australisde perímetre de 16 a 18 cm, amb pa de terra de diàmetre mínim 51 cm i profunditat mínima 35,7 cm segons fórmules NTJ	
			Unitats Preu Parcial Import	
Materials	BR420-22B	u	Celtis australis de perímetre de 16 a 18 cm, amb pa de terra de diàmetre mínim 51 cm i profunditat mínima 35,7 cm segons fórmules NTJ	1,000 x 77,96000 = 77,96000

## JUSTIFICACIÓ DE PREUS

Data: 19/04/21

Pàg.: 11

### PARTIDES D'OBRA

NÚM	CODI	UA	DESCRIPCIÓ				PREU
				Subtotal:		77,96000	77,96000
				COST DIRECTE			77,96000
				DESPESES INDIRECTES	0,00 %		0,00000
				<b>COST EXECUCIÓ MATERIAL</b>			<b>77,96000</b>
<b>PR60-8YHF</b>	u		Plantació d'arbre planifoli amb pa de terra o contenidor, de 25 a 35 cm de perímetre de tronc a 1 m d'alçària (a partir del coll de l'arrel), excavació de clot de plantació de 150x150x80 cm amb mitjans mecànics, en un pendent inferior al 25 %, reblert del clot amb substitució total de terra de l'excavació per terra de jardineria, primer reg i càrrega de les terres sobrants a camió	<b>Rend.: 2,194</b>			<b>76,35 €</b>
				Unitats	Preu	Parcial	Import
Ma d'obra							
A0G-0022	h		Oficial 2a jardiner	0,130 /R x	32,01000 =	1,89667	
A01-FEPJ	h		Ajudant jardiner	0,150 /R x	30,32000 =	2,07293	
A0F-000M	h		Oficial 1a jardiner	0,132 /R x	34,17000 =	2,05581	
				Subtotal:		6,02541	6,02541
Maquinària							
C154-003N	h		Camió per a transport de 7 t	0,250 /R x	37,62000 =	4,28669	
C152-003A	h		Camió grua de 3 t	0,100 /R x	49,25000 =	2,24476	
C13C-00LP	h		Retroexcavadora sobre pneumàtics de 8 a 10 t	0,350 /R x	58,26000 =	9,29398	
C151-002Z	h		Camió cisterna de 8 m3	0,150 /R x	49,63000 =	3,39312	
				Subtotal:		19,21855	19,21855
Materials							
BR3D-21GI	m3		Terra vegetal de jardineria de categoria alta, amb una conductivitat elèctrica menor de 0,8 dS/m, segons NTJ 07A, subministrada a granel	1,200 x	41,99000 =	50,38800	
B011-05ME	m3		Aigua	0,360 x	1,75000 =	0,63000	
				Subtotal:		51,01800	51,01800
				DESPESES AUXILIARS	1,50 %		0,09038
				COST DIRECTE			76,35234
				DESPESES INDIRECTES	0,00 %		0,00000
				<b>COST EXECUCIÓ MATERIAL</b>			<b>76,35234</b>
<b>PR60-8YHM</b>	u		Plantació d'arbre planifoli amb pa de terra o contenidor, de 25 a 35 cm de perímetre de tronc a 1 m d'alçària (a partir del coll de l'arrel), excavació de clot de plantació de 150x150x80 cm amb mitjans mecànics, en un pendent inferior al 25 %, reblert del clot amb substitució parcial del 60% de terra de l'excavació per terra de jardineria, primer reg i càrrega de les terres sobrants a camió	<b>Rend.: 1,000</b>			<b>138,06 €</b>
				Unitats	Preu	Parcial	Import
Ma d'obra							



## JUSTIFICACIÓ DE PREUS

Data: 19/04/21

Pàg.: 13

### PARTIDES D'OBRA

NÚM	CODI	UA	DESCRIPCIÓ				PREU		
				DESPESES AUXILIARS	1,50 %		0,16114		
				COST DIRECTE			43,30212		
				DESPESES INDIRECTES	0,00 %		0,00000		
				<b>COST EXECUCIÓ MATERIAL</b>			<b>43,30212</b>		
<b>PR65-8ZQX</b>	<b>u</b>		Trasplantament dins de l'obra d'arbres existents ( pins, etc..)de perímetre 12 a 20 cm tronc, inclou repicat amb retroexcavadora i mitjans manuals, formació de pa de terra amb mitjans manuals, excavació de clot de plantació de 120x120x60 cm amb retroexcavadora, plantació amb camió grua en el nou lloc d'ubicació, reblert del clot amb 50% de sorra, 25% de terra de l'excavació i 25% de compost, primer reg i càrrega de les terres sobrants a camió.S'inclou l'extracció de l'arbrat i trasplantament al lloc indicat.	<b>Rend.: 2,361</b>			<b>85,00 €</b>		
						Unitats	Preu	Parcial	Import
Ma d'obra									
	A0F-0011	h	Oficial 1a jardiner especialista en arboricultura	0,500	/R x	41,85000	=	8,86277	
	A01-FEPJ	h	Ajudant jardiner	0,500	/R x	30,32000	=	6,42101	
						Subtotal:		15,28378	15,28378
Maquinària									
	C13C-00LP	h	Retroexcavadora sobre pneumàtics de 8 a 10 t	0,150	/R x	58,26000	=	3,70140	
	C151-0032	h	Camió cisterna de 10 m3	0,100	/R x	54,63000	=	2,31385	
	C152-003B	h	Camió grua	0,300	/R x	52,00000	=	6,60737	
						Subtotal:		12,62262	12,62262
Materials									
	BR32-21DG	m3	Compost de classe I, d'origen vegetal, segons NTJ 05C, subministrat en sacs de 0,8 m3	0,054	x	63,65000	=	3,43710	
	B03L-05MY	t	Sorra de riu rentada de 0.1 a 0.5 mm, subministrada en sacs de 0,8 m3	0,750	x	70,63000	=	52,97250	
	B011-05ME	m3	Aigua	0,170	x	1,75000	=	0,29750	
						Subtotal:		56,70710	56,70710
				DESPESES AUXILIARS	2,50 %			0,38209	
				COST DIRECTE				84,99559	
				DESPESES INDIRECTES	0,00 %			0,00000	
				<b>COST EXECUCIÓ MATERIAL</b>				<b>84,99559</b>	

Il·luminació adequació del tram de la Via Verda entre el pont de l'antiga carretera de València i el pavelló municipal de Roquetes

## **PRESSUPOST D'EXECUCIÓ PER CONTRACTE**

Pàg. 1

---

PRESSUPOST D'EXECUCIÓ MATERIAL.....	109.150,58
13 % Despeses generals SOBRE 109.150,58.....	14.189,58
6 % Benefici industrial SOBRE 109.150,58.....	6.549,03
<b>Subtotal</b>	<b>129.889,19</b>
21 % IVA SOBRE 129.889,19.....	27.276,73
<b>TOTAL PRESSUPOST PER CONTRACTE</b>	<b>€ 157.165,92</b>

---

Aquest pressupost d'execució per contracte puja a

( CENT CINQUANTA-SET MIL CENT SEIXANTA-CINC EUROS AMB NORANTA-DOS CÈNTIMS )

---

## PLÀNOLS





PROJECTE ADEQUACIÓ DEL TRAM DE LA VIA VERDA,  
 PONT DE L'ANTIGA CARRERERA DE VALÈNCIA I EL PAVELLO  
 MUNICIPAL DE ROQUETES

EMPLAÇAMENT  
 Via Verda  
 43500 TORTOSA



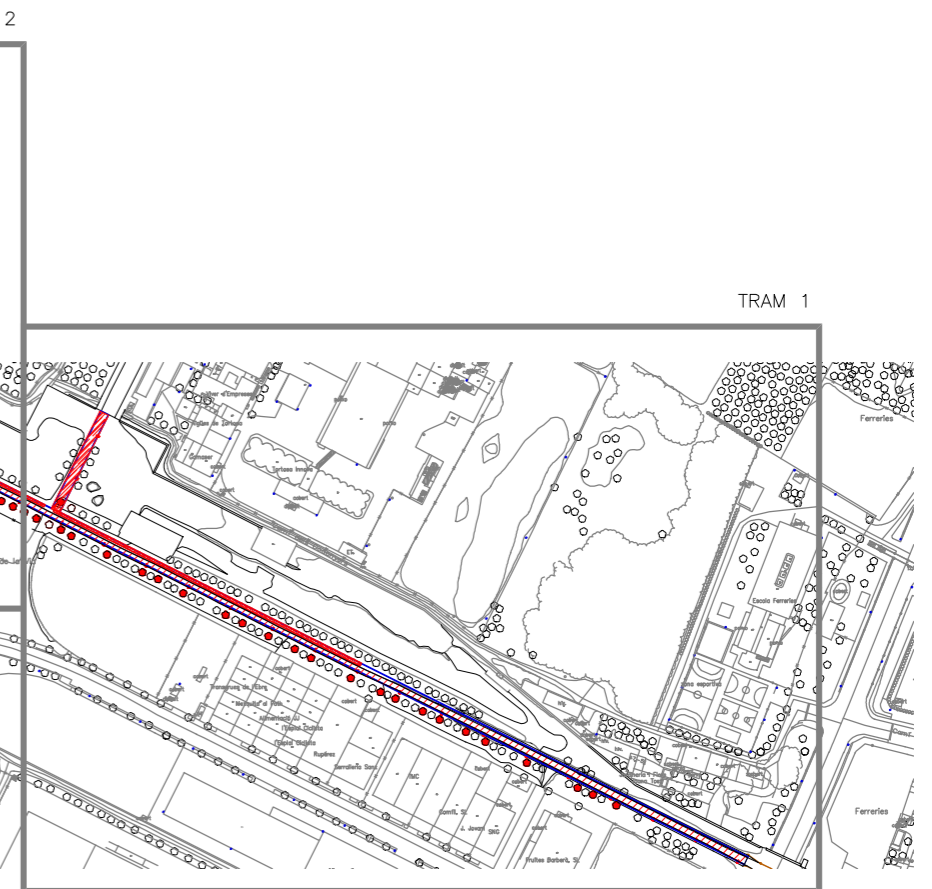
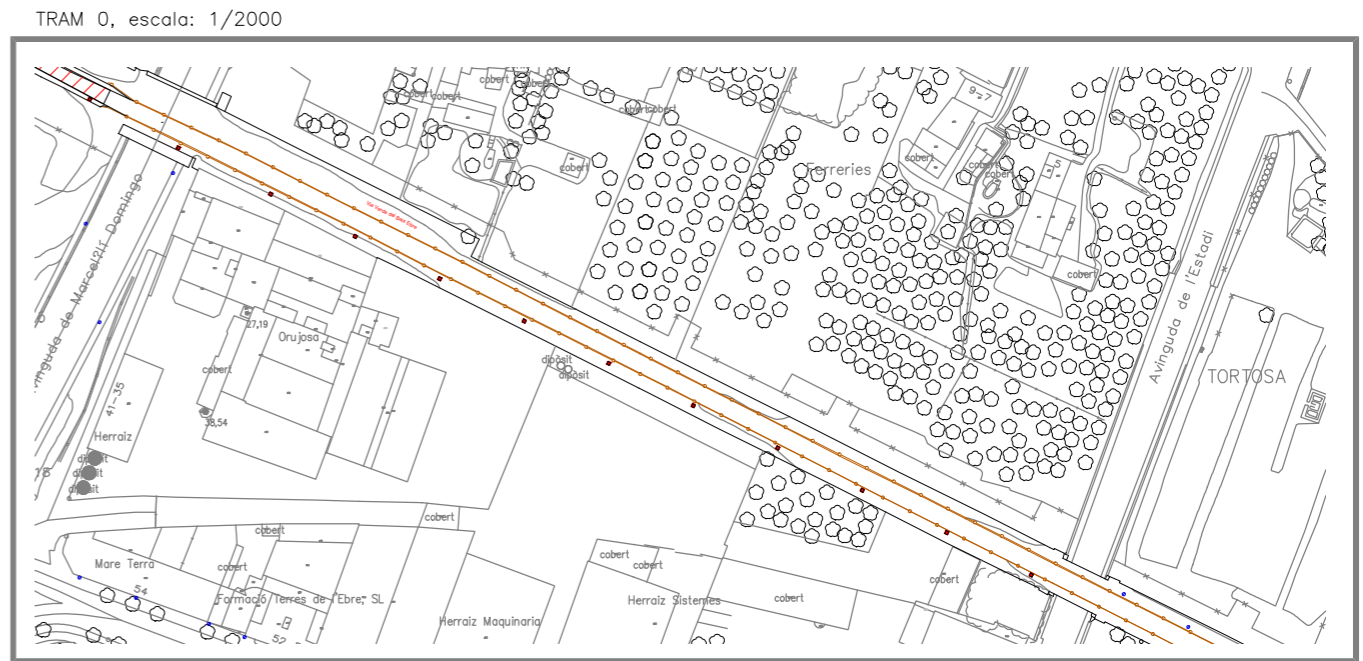
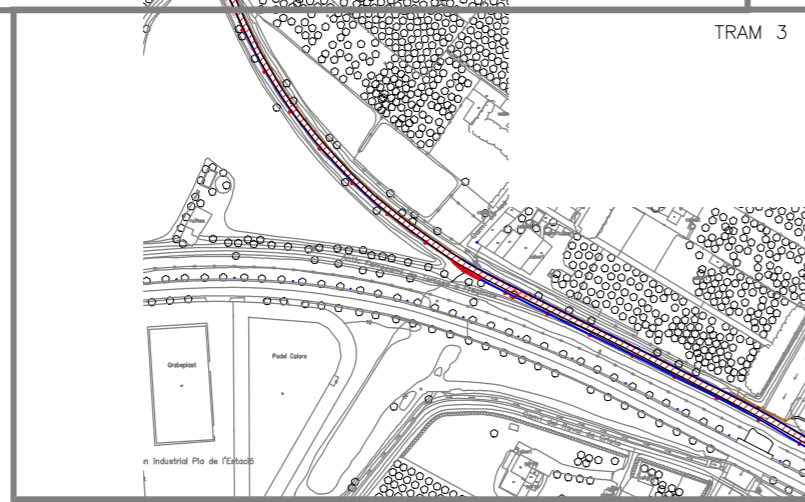
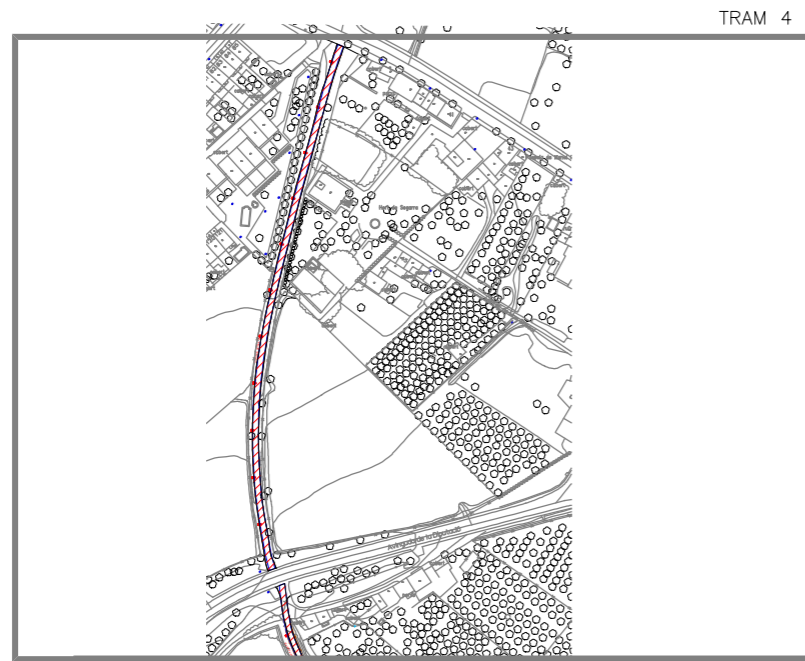
PROMOTOR  
 CONSELL COMARCAL BAIX EBRE






PLÀNOL  
 SITUACIÓ I EMPLAÇAMENT

NÚM.  
 01

ESCALA  
 1/5000  
 DinA3

Serveis Tècnics Consell Comarcal  
 Oriol Forgas Jorquera - Arquitecte  
 N° col.49087-3  
 Manuel Salguero Bel - Arquitecte tècnic  
 N° col. 125



LLEGENDA ENDERROC/EXTRACCIÓ	
	TRITURAT DE REG ASFÀLTIC EXISTENT, DESBROÇADA DEL TERRENY I APORTACIÓ DE TOT-U
	EXTRACCIÓ DE PETIT MUR DE PEDRA
	NIVELLAMENT DEL TERRENY EXISTENT
	TRANSPLANTAMENT ARBRATS EXISTENTS PER POSTERIOR REPLANTACIÓ
	POU FONAMENTACIÓ DE COLUMNES



PROJECTE ADEQUACIÓ DEL TRAM DE LA VIA VERDA,  
PONT DE L'ANTIGA CARRERTERA DE VALÈNCIA I EL PAVELLO  
MUNICIPAL DE ROQUETES

EMPLAÇAMENT  
Via Verda  
43500 TORTOSA



PROMOTOR  
CONSELL COMARCAL BAIX EBRE

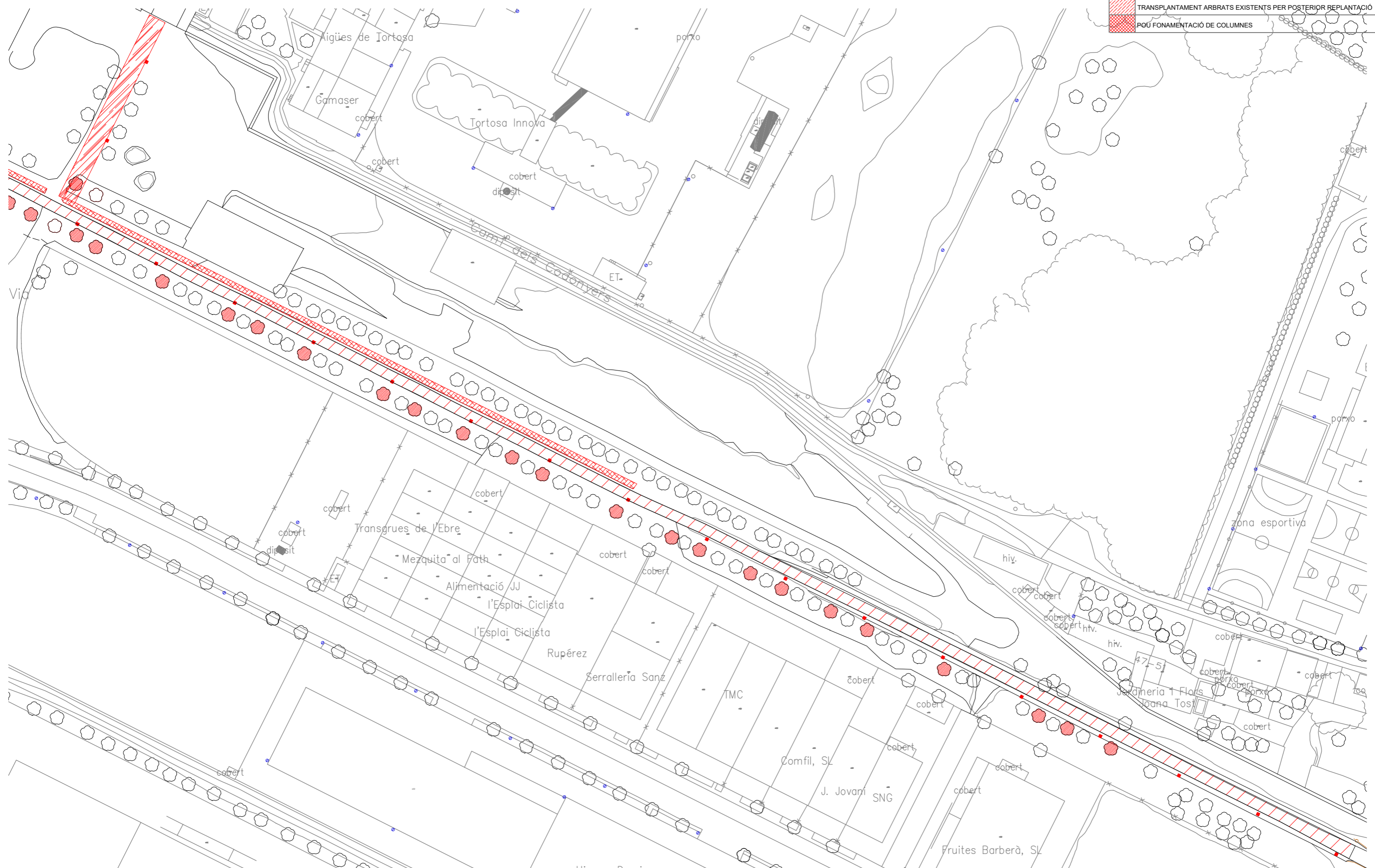
PLÀNOL  
ENDERROC/EXTRACCIÓ/MOVIMENT  
DE TERRES TRAM 0

NÚM.  
03

ESCALA  
1/1000  
DinA3


Serveis Tècnics Consell Comarcal  
Oriol Fargas Jorquera - Arquitecte  
Nº col.49087-3  
Manuel Salguero Bel - Arquitecte tècnic  
Nº col. 125

LLEENDA ENDERROC/EXTRACCIÓ	
	TRITURAT DE REG ASFÀLTIC EXISTENT, DESBROÇADA DEL TERRENY I APORTACIÓ DE TOT-U
	EXTRACCIÓ DE PETIT MUR DE PEDRA
	NIVELLAMENT DEL TERRENY EXISTENT
	TRANSPLANTAMENT ARBRATS EXISTENTS PER POSTERIOR REPLANTACIÓ
	POU FONAMENTACIÓ DE COLUMNES



PROJECTE ADEQUACIÓ DEL TRAM DE LA VIA VERDA,  
 PONT DE L'ANTIGA CARRERERA DE VALÈNCIA I EL PAVELLO  
 MUNICIPAL DE ROQUETES

EMPLAÇAMENT  
 Via Verda  
 43500 TORTOSA

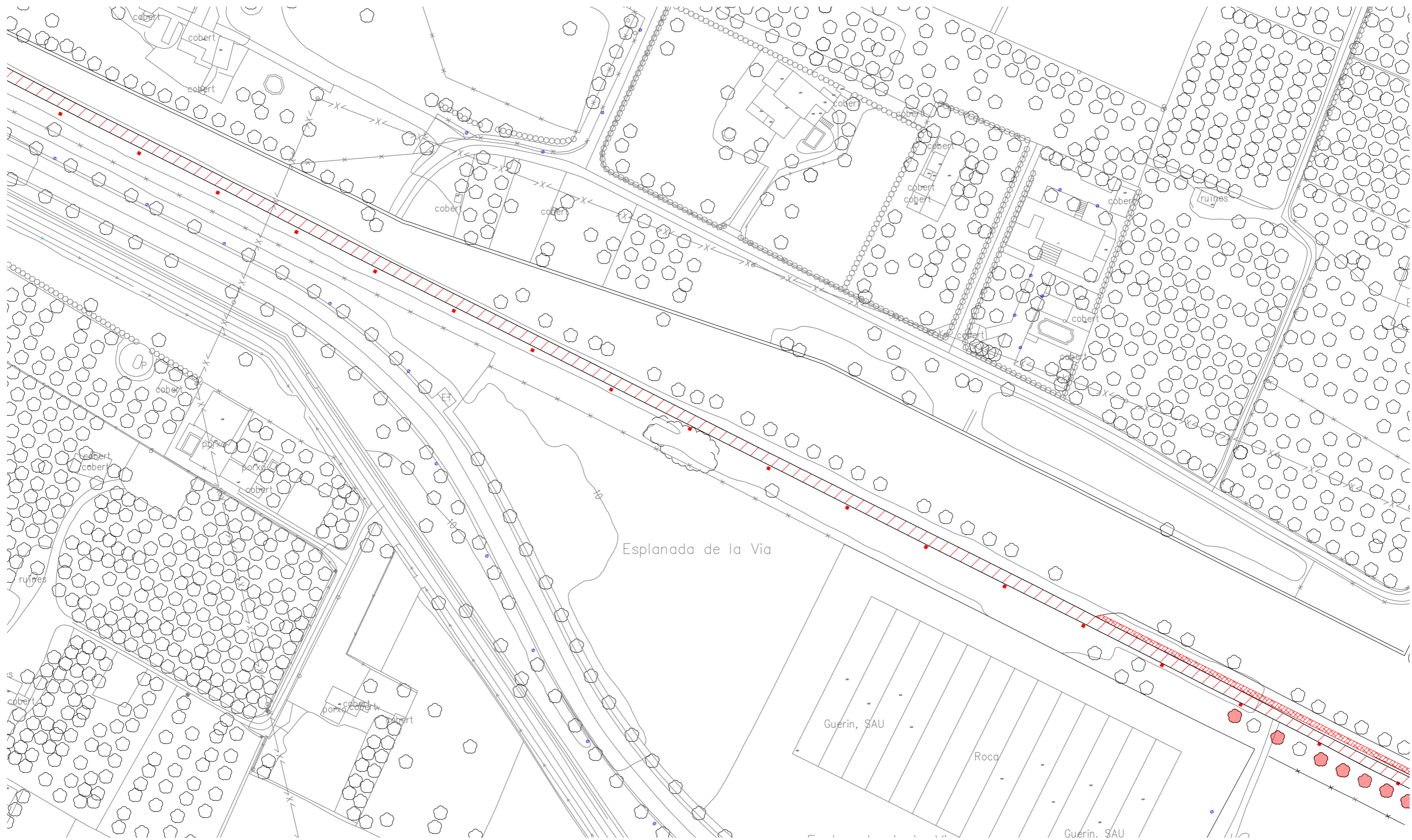
PROMOTOR  
 CONSELL COMARCAL BAIX EBRE

PLÀNOL  
 ENDERROC/EXTRACCIÓ/MOVIMENT  
 DE TERRES TRAM 1

NÚM.  
 04  
 ESCALA  
 1/1000  
 DinA3

Serveis Tècnics Consell Comarcal  
 Oriol Forgas Jorquera - Arquitecte  
 N° col.49087-3  
 Manuel Salguero Bel - Arquitecte tècnic  
 N° col. 125

LLEGENDA ENDERROC/EXTRACCIÓ	
	TRITURAT DE REG ASFÀLTIC EXISTENT, DESBROÇADA DEL TERRENY I APORTACIÓ DE TOT-U
	EXTRACCIÓ DE PETIT MUR DE PEDRA
	NIVELLAMENT DEL TERRENY EXISTENT
	TRANSPLANTAMENT ARBRATS EXISTENTS PER POSTERIOR REPLANTACIÓ
	POU FONAMENTACIÓ DE COLUMNES



PROJECTE ADEQUACIÓ DEL TRAM DE LA VIA VERDA,  
PONT DE L'ANTIGA CARRERERA DE VALÈNCIA I EL PAVELLO  
MUNICIPAL DE ROQUETES

EMPLAÇAMENT  
Via Verda  
43500 TORTOSA








PROMOTOR  
CONSELL COMARCAL BAIX EBRE

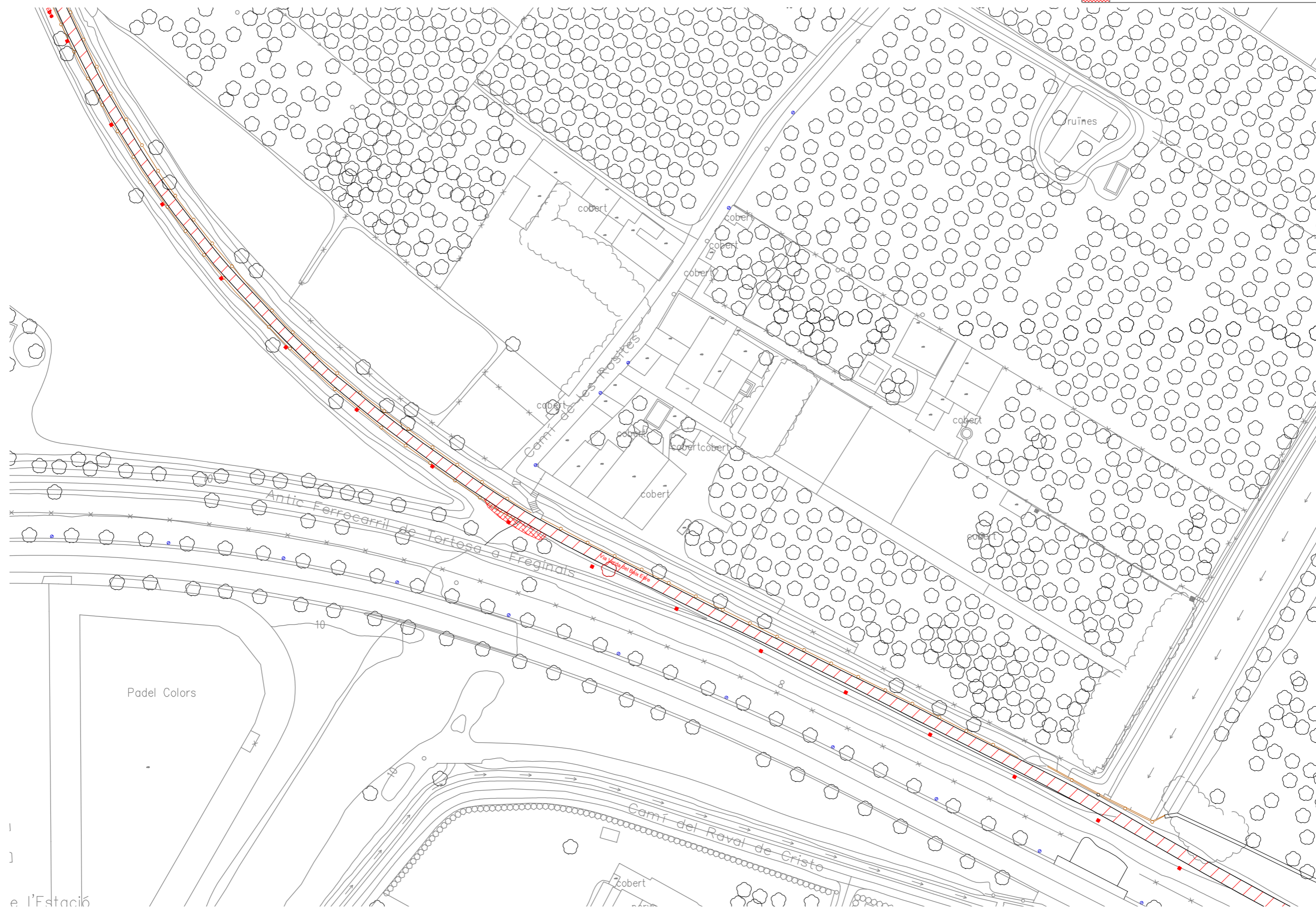
PLÀNOL  
ENDERROC/EXTRACCIÓ/MOVIMENT  
DE TERRES TRAM 2

NÚM.  
05

ESCALA  
1/1000  
DinA3

Serveis Tècnics Consell Comarcal  
Oriol Forgas Jorquera - Arquitecte  
Nº col.49087-3  
Manuel Salguero Bel - Arquitecte tècnic  
Nº col. 125

LLEGENDA ENDERROC/EXTRACCIÓ	
	TRITURAT DE REG ASFÀLTIC EXISTENT, DESBROÇADA DEL TERRENY I APORTACIÓ DE TOT-U
	EXTRACCIÓ DE PETIT MUR DE PEDRA
	NIVELLAMENT DEL TERRENY EXISTENT
	TRANSPANTAMENT ARBRATS EXISTENTS PER POSTERIOR REPLANTACIÓ
	POU FONAMENTACIÓ DE COLUMNES



e l'Estació

PROJECTE ADEQUACIÓ DEL TRAM DE LA VIA VERDA,  
PONT DE L'ANTIGA CARRERTERA DE VALÈNCIA I EL PAVELLO  
MUNICIPAL DE ROQUETES

EMPLAÇAMENT  
Via Verda  
43500 TORTOSA



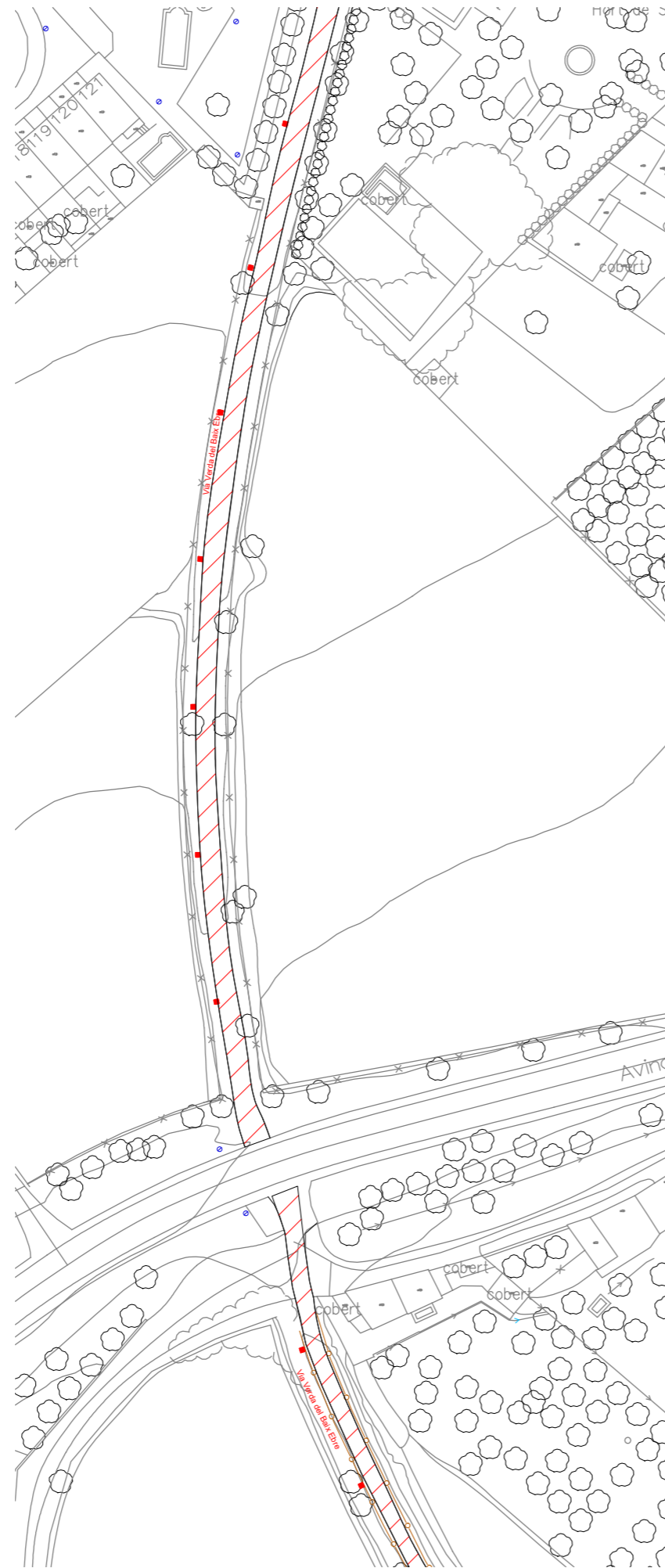
PROMOTOR  
CONSELL COMARCAL BAIX EBRE

PLÀNOL  
ENDERROC/EXTRACCIÓ/MOVIMENT  
DE TERRES TRAM 3

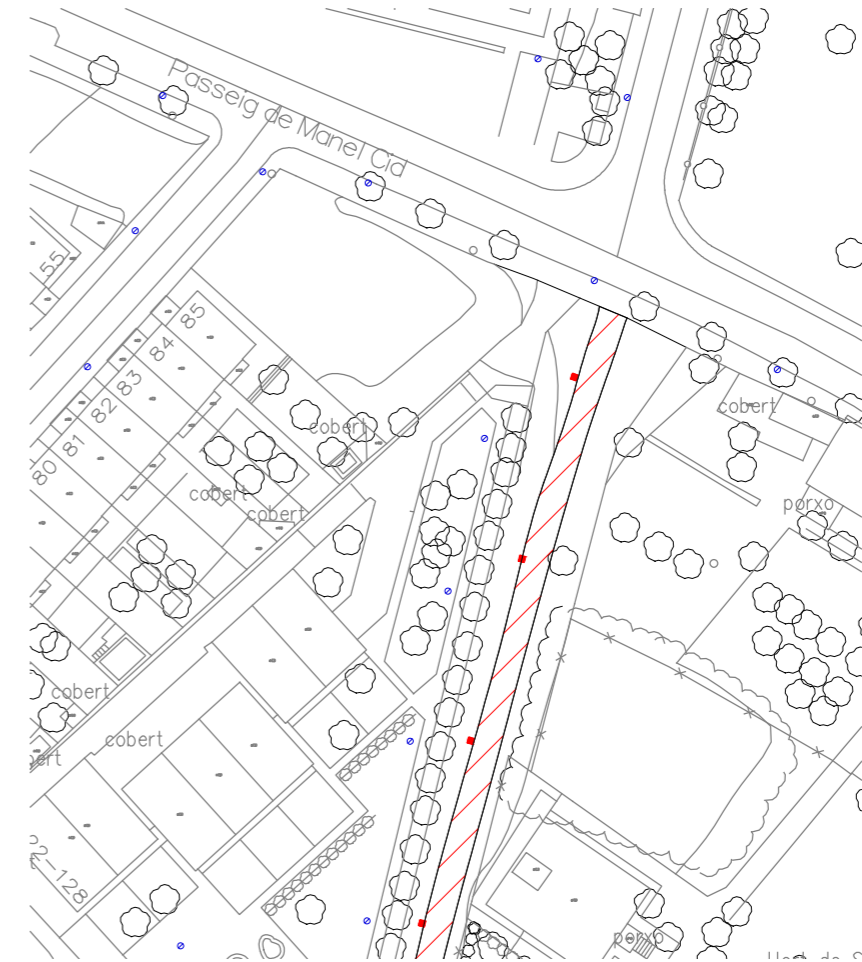
NÚM.  
06

ESCALA  
1/1000  
DinA3

Serveis Tècnics Consell Comarcal  
Oriol Fargas Jorquera - Arquitecte  
Nº col.49087-3  
Manuel Salguero Bel - Arquitecte tècnic  
Nº col. 125



LLEGENDA ENDERROC/EXTRACCIÓ	
	TRITURAT DE REG ASFÀLTIC EXISTENT, DESBROÇADA DEL TERRENY I APORTACIÓ DE TOT-U
	EXTRACCIÓ DE PETIT MUR DE PEDRA
	NIVELLAMENT DEL TERRENY EXISTENT
	TRANSPLANTAMENT ARBRATS EXISTENTS PER POSTERIOR REPLANTACIÓ
	POU FONAMENTACIÓ DE COLUMNES



PROJECTE ADEQUACIÓ DEL TRAM DE LA VIA VERDA,  
PONT DE L'ANTIGA CARRERERA DE VALÈNCIA I EL PAVELLO  
MUNICIPAL DE ROQUETES

EMPLAÇAMENT  
Via Verda  
43500 TORTOSA



PROMOTOR  
CONSELL COMARCAL BAIX EBRE

PLÀNOL  
ENDERROC/EXTRACCIÓ/MOVIMENT  
DE TERRES TRAM 4

NÚM.  
07

ESCALA  
1/1000  
DinA3

Serveis Tècnics Consell Comarcal  
Oriol Fargas Jorquera - Arquitecte  
Nº col.49087-3  
Manuel Salguero Bel - Arquitecte tècnic  
Nº col. 125



PROJECTE ADEQUACIÓ DEL TRAM DE LA VIA VERDA,  
 PONT DE L'ANTIGA CARRERERA DE VALÈNCIA I EL PAVELLO  
 MUNICIPAL DE ROQUETES

EMPLAÇAMENT  
 Via Verda  
 43500 TORTOSA



PROMOTOR  
 CONSELL COMARCAL BAIX EBRE




PLÀNOL  
 TRAMS PAVIMENTACIÓ I ARBRAT

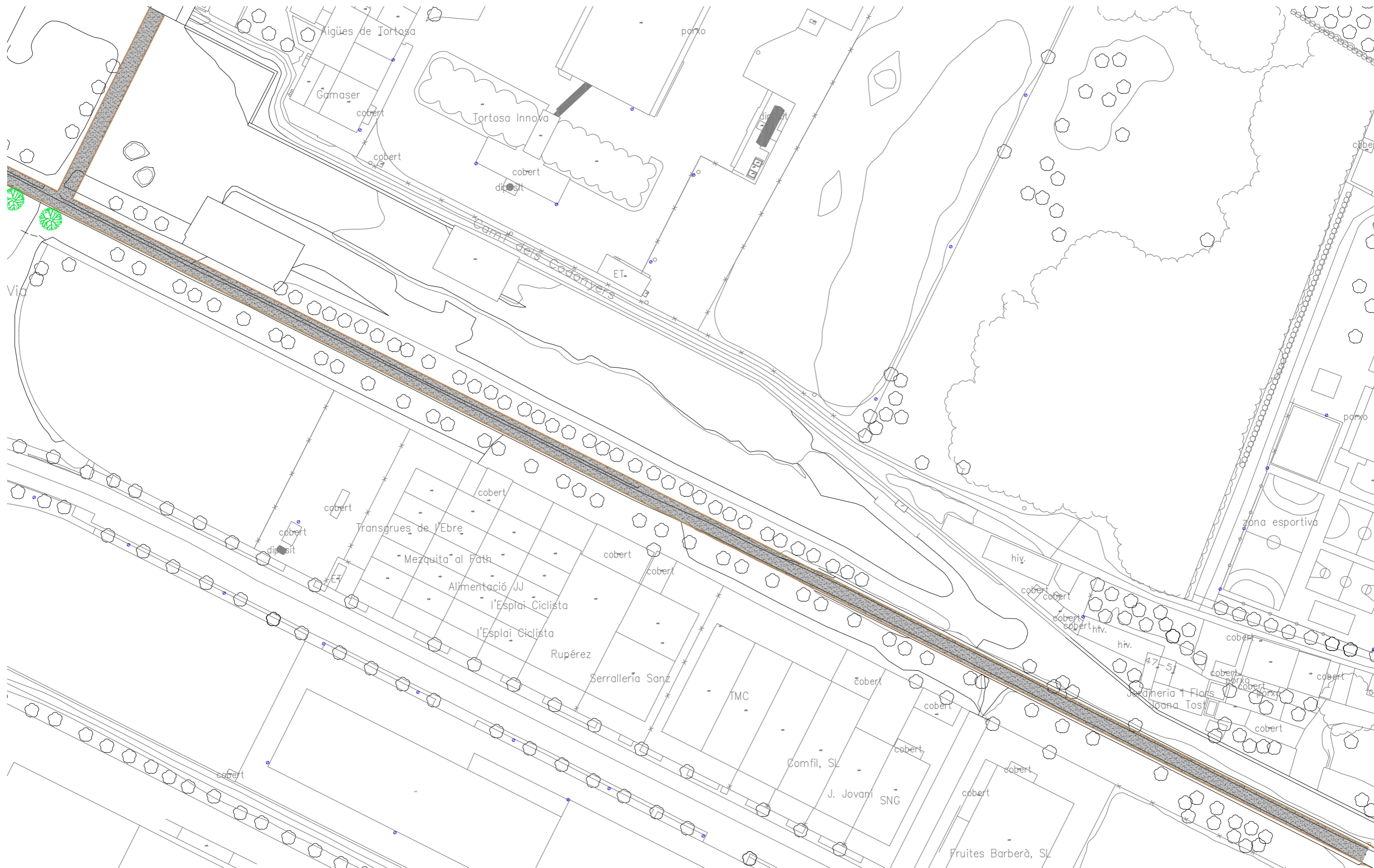
NÚM.  
 08

ESCALA  
 1/5000  
 DinA3

Serveis Tècnics Consell Comarcal  
 Oriol Forgas Jorquera - Arquitecte  
 N° col.49087-3  
 Manuel Salguero Bel - Arquitecte tècnic  
 N° col. 125



LLEGENDA FORMACIÓ	
	PAVIMENT DE TRIPLE REG SUPERFICIAL
	TERRA ADEQUADA D'APORTACIÓ
	Celtis australisde, amb perímetre de 16 a 18 cm, amb pa de terra de diàmetre 51 cm i profunditat mínima 35,7 cm.



PROJECTE ADEQUACIÓ DEL TRAM DE LA VIA VERDA,  
PONT DE L'ANTIGA CARRERERA DE VALÈNCIA I EL PAVELLO  
MUNICIPAL DE ROQUETES

EMPLAÇAMENT  
Via Verda  
43500 TORTOSA






PROMOTOR  
CONSELL COMARCAL BAIX EBRE

PLÀNOL  
PAVIMENTACIÓ I ARBRAT TRAM 1

NÚM.  
09

ESCALA  
1/1000  
DinA3

Serveis Tècnics Consell Comarcal  
Oriol Forgas Jorquera - Arquitecte  
Nº col.49087-3  
Manuel Salguero Bel - Arquitecte tècnic  
Nº col. 125

LLEGENDA FORMACIÓ	
	PAVIMENT DE TRIPLE REG SUPERFICIAL
	TERRA ADEQUADA D'APORTACIÓ
	Ceïlis australiades, amb perímetre de 16 a 18 cm, amb pa de terra de diàmetre 51 cm i profunditat mínima 35,7 cm.



PROJECTE ADEQUACIÓ DEL TRAM DE LA VIA VERDA,  
PONT DE L'ANTIGA CARRERTERA DE VALÈNCIA I EL PAVELLO  
MUNICIPAL DE ROQUETES

EMPLAÇAMENT  
Via Verda  
43500 TORTOSA






PROMOTOR  
CONSELL COMARCAL BAIX EBRE

PLÀNOL  
PAVIMENTACIÓ I ARBRAT TRAM 2

NÚM.  
10

ESCALA  
1/1000  
DinA3

Serveis Tècnics Consell Comarcal  
Oriol Fargas Jorquera - Arquitecte  
Nº col.49087-3  
Manuel Salguero Bel - Arquitecte tècnic  
Nº col. 125

LLEENDA FORMACIÓ	
	PAVIMENT DE TRIPLE REG SUPERFICIAL
	TERRA ADEQUADA D'APORTACIÓ
	Celtis australis, amb perímetre de 16 a 18 cm, amb pa de terra de diàmetre 51 cm i profunditat mínima 35,7 cm.



PROJECTE ADEQUACIÓ DEL TRAM DE LA VIA VERDA,  
PONT DE L'ANTIGA CARRERERA DE VALÈNCIA I EL PAVELLO  
MUNICIPAL DE ROQUETES

EMPLAÇAMENT  
Via Verda  
43500 TORTOSA



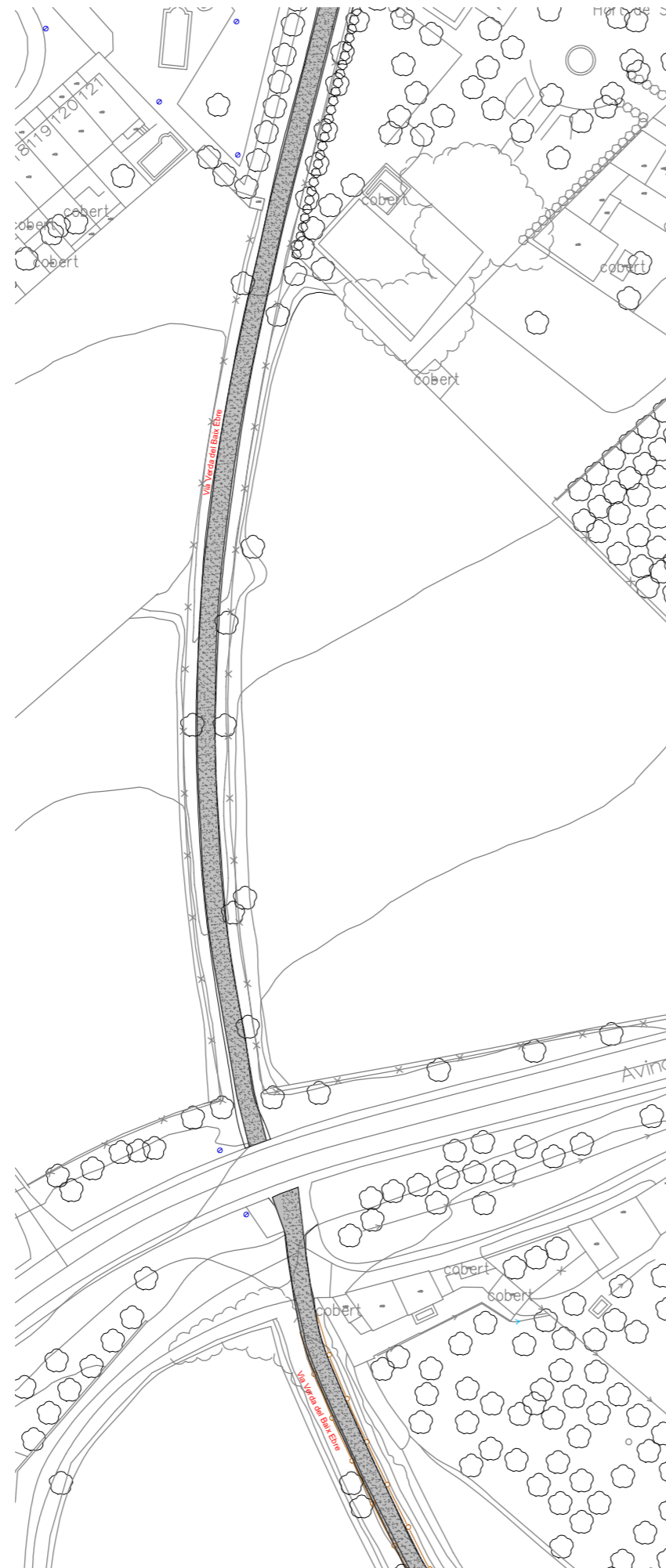
PROMOTOR  
CONSELL COMARCAL BAIX EBRE




PLÀNOL  
PAVIMENTACIÓ I ARBRAT TRAM 3

NÚM.  
11

ESCALA  
1/1000  
DinA3

Serveis Tècnics Consell Comarcal  
Oriol Fargas Jorquera - Arquitecte  
Nº col.49087-3  
Manuel Salguero Bel - Arquitecte tècnic  
Nº col. 125



LLEGENDA FORMACIÓ	
	PAVIMENT DE TRIPLE REG SUPERFICIAL
	TERRA ADEQUADA D'APORTACIÓ
	Celtis australis, amb perímetre de 16 a 18 cm, amb pa de terra de diàmetre 51 cm i profunditat mínima 35,7 cm.



PROJECTE ADEQUACIÓ DEL TRAM DE LA VIA VERDA,  
PONT DE L'ANTIGA CARRERERA DE VALÈNCIA I EL PAVELLO  
MUNICIPAL DE ROQUETES

EMPLAÇAMENT  
Via Verda  
43500 TORTOSA

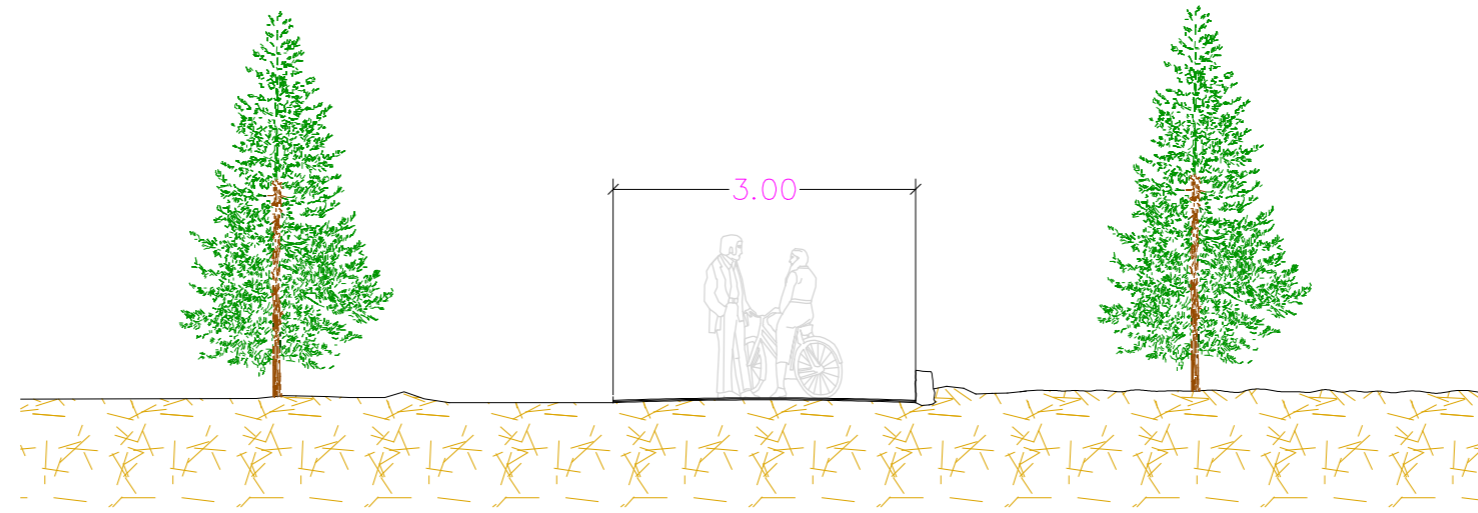


PROMOTOR  
CONSELL COMARCAL BAIX EBRE

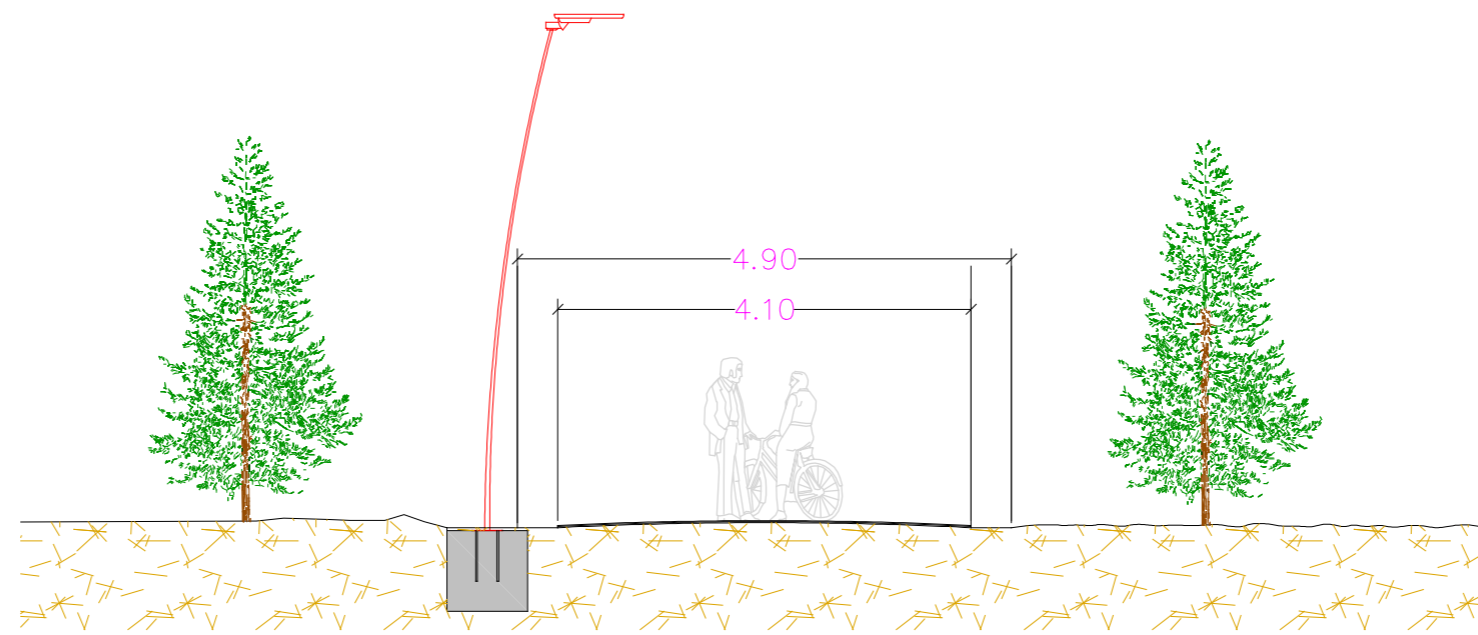
PLÀNOL  
PAVIMENTACIÓ I ARBRAT TRAM 4

NÚM.  
12  
ESCALA  
1/1000  
DinA3

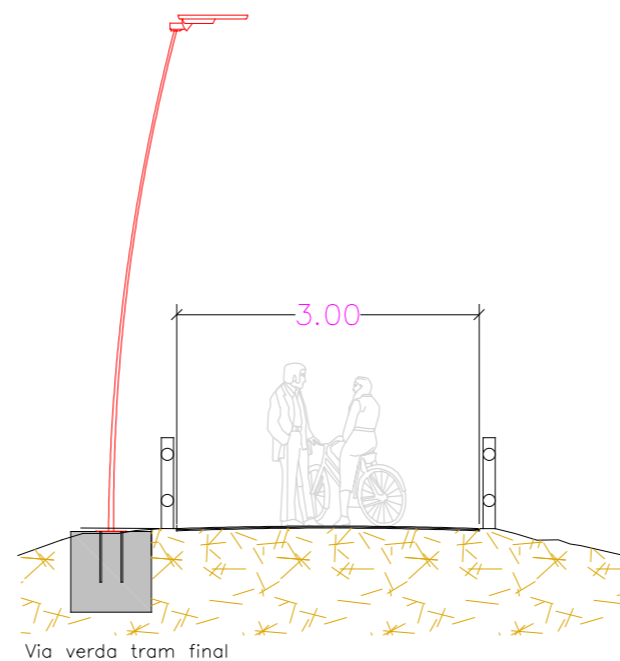
Serveis Tècnics Consell Comarcal  
Oriol Fargas Jorquera - Arquitecte  
Nº col.49087-3  
Manuel Salguero Bel - Arquitecte tècnic  
Nº col. 125



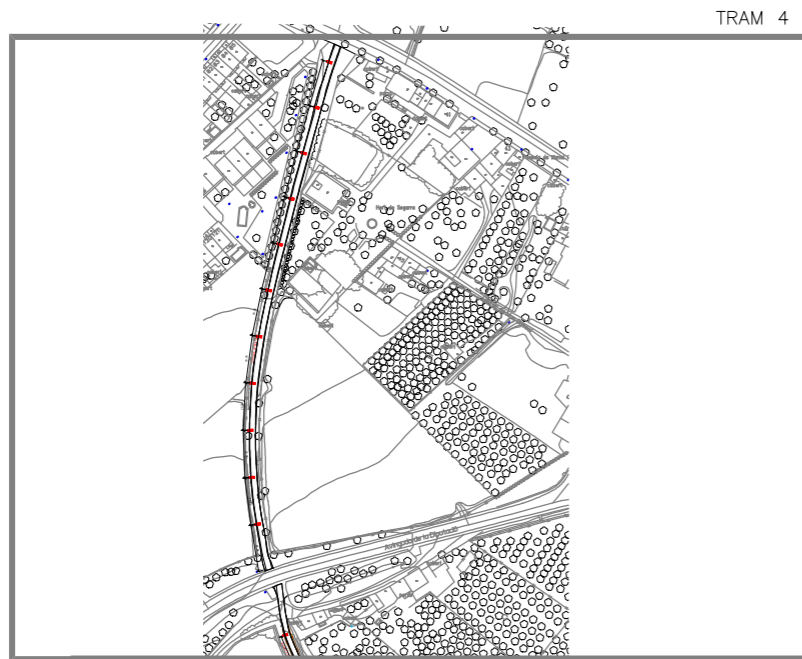
Estat actual via verda tram inicial



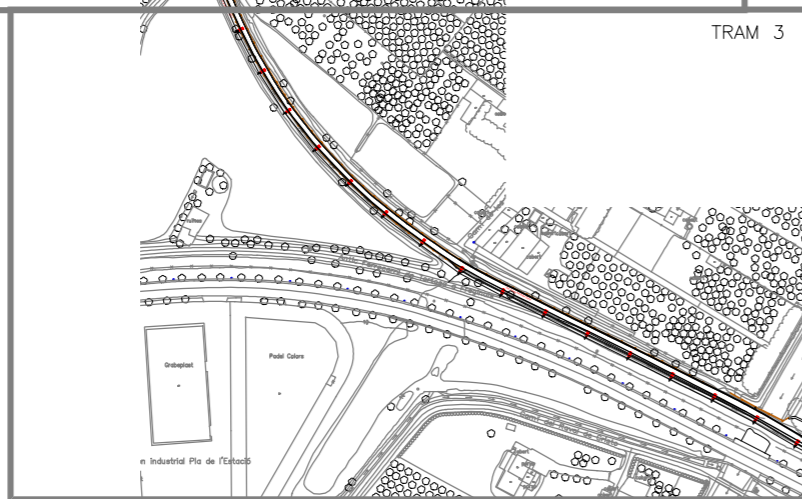
Ampliació via verda



Via verda tram final



TRAM 4

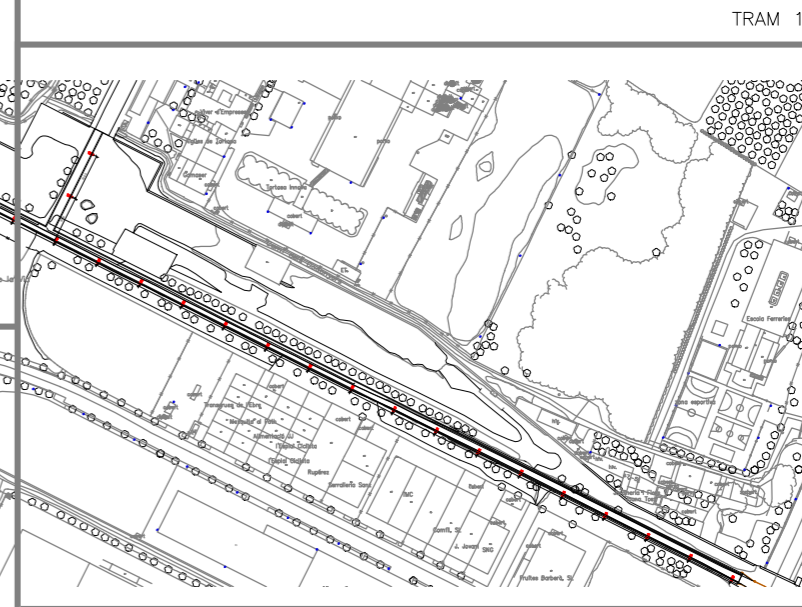


TRAM 3







TRAM 2

TRAM 0, escala: 1/2000



TRAM 1

LLEGENDA IL·LUMINACIÓ	
	SABATA DE FORMIGÓ PER COL·LUMNES, 80X80X80 CM
	PLETINA D'ACER DE 300X300X3 MM, I 4 PERNES DEL Ø16 MM DE 500 MM DE LONGITUD
	COLUMNA TRONCOCONICA CURVADA D'ACER AL CARBONI S-235-JR, DE LA CASA BENITO O SIMILIAR, AMB UNA ALÇADA TOTAL DE 5 METRES, COLOR ACER GALVANITZAT DE DIÀMETRE EN LA BASE DE 76 MM I EN LA PUNTA DE 60 MM.
	LLUMINÀRIA SOLAR PER A EXTERIORS DE LA CASA PHILIPS O SIMILAR, MODEL BRP710 LEB, WW MR 12 LFPAIO SOLA. DE 300 K DE COLOR I FLUX LÚMINIT DE 3000 LM



PROJECTE ADEQUACIÓ DEL TRAM DE LA VIA VERDA,  
PONT DE L'ANTIGA CARRERTERA DE VALÈNCIA I EL PAVELLO  
MUNICIPAL DE ROQUETES

EMPLAÇAMENT  
Via Verda  
43500 TORTOSA







PROMOTOR  
CONSELL COMARCAL BAIX EBRE

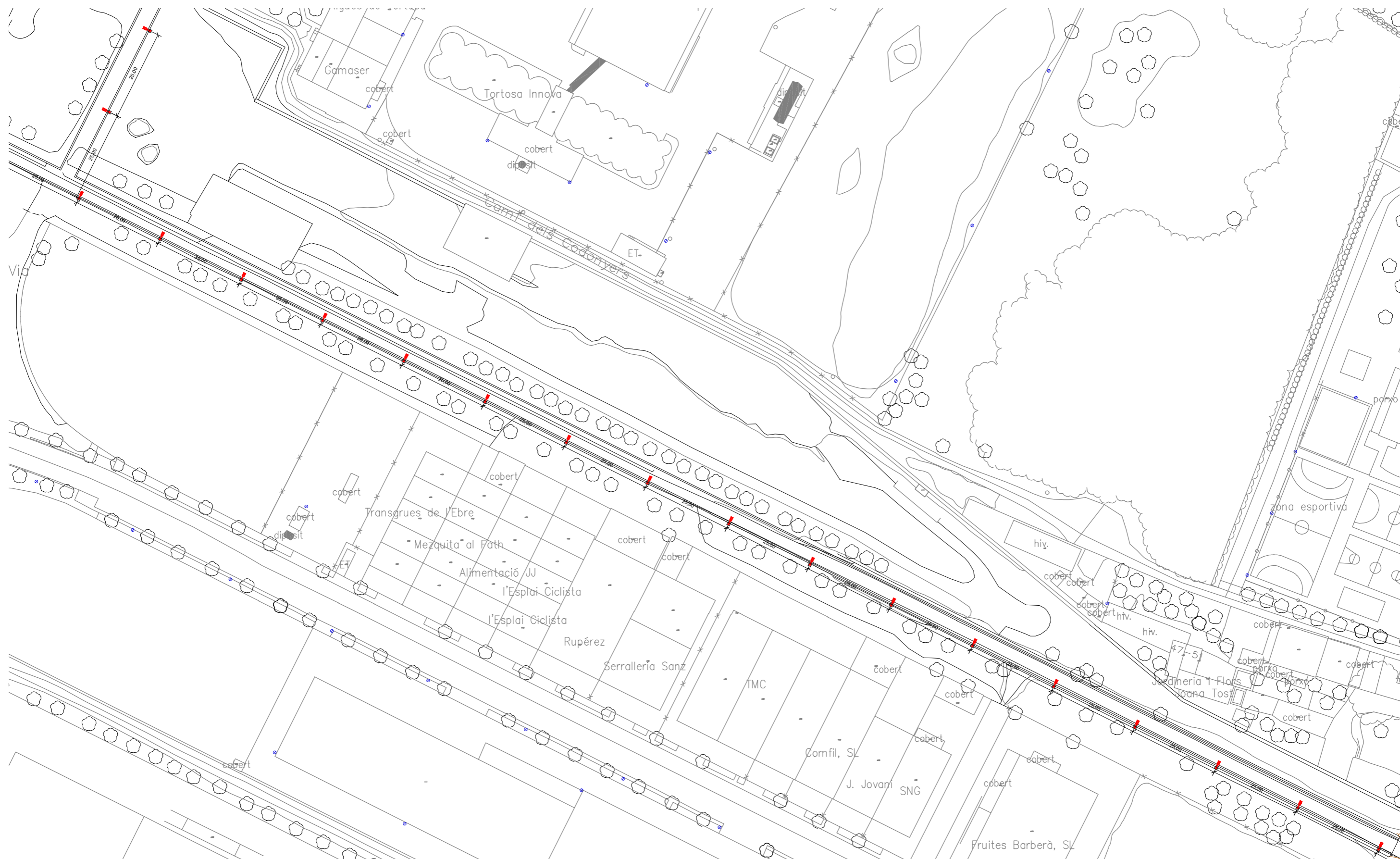
PLÀNOL  
IL·LUMINACIÓ TRAM 0

NÚM.  
15

ESCALA  
1/1000  
DinA3

Serveis Tècnics Consell Comarcal  
Oriol Fargas Jorquera - Arquitecte  
Nº col.49087-3  
Manuel Salguero Bel - Arquitecte tècnic  
Nº col. 125

LLEENDA IL·LUMINACIÓ	
	SABATA DE FORMIGÓ PER COL·LUMNES, 80X80X80 CM
	PLETINA D'ACER DE 300X300X3 MM, I 4 PERNES DEL Ø16 MM DE 500 MM DE LONGITUD
	COLUMNA TRONCOCONICA CURVADA D'ACER AL CARBONI S-235-JR, DE LA CASA BENITO O SIMILIAR, AMB UNA ALÇADA TOTAL DE 5 METRES, COLOR ACER GALVANITZAT DE DIÀMETRE EN LA BASE DE 76 MM I EN LA PUNTA DE 60 MM.
	LLUMINÀRIA SOLAR PER A EXTERIORS DE LA CASA PHILIPS O SIMILAR, MODEL BRP710 LEB, WW MR 12 LFPAIO SOLA. DE 300 K DE COLOR I FLUX LÚMINIT DE 3000 LM



PROJECTE ADEQUACIÓ DEL TRAM DE LA VIA VERDA,  
PONT DE L'ANTIGA CARRERERA DE VALÈNCIA I EL PAVELLO  
MUNICIPAL DE ROQUETES

EMPLAÇAMENT  
Via Verda  
43500 TORTOSA



PROMOTOR  
CONSELL COMARCAL BAIX EBRE





PLÀNOL  
IL·LUMINACIÓ TRAM 1

NÚM.  
16

ESCALA  
1/1000  
DinA3

Serveis Tècnics Consell Comarcal  
Oriol Forgas Jorquera - Arquitecte  
Nº col.49087-3  
Manuel Salguero Bel - Arquitecte tècnic  
Nº col. 125



LLEGENDA IL·LUMINACIÓ	
	SABATA DE FORMIGÓ PER COL·LUMNES, 80X80X80 CM
	PLETINA D'ACER DE 300X300X3 MM, I 4 PERNES DEL Ø16 MM DE 500 MM DE LONGITUD
	COLUMNA TRONCOCONICA CURVADA D'ACER AL CARBONI S-235-JR, DE LA CASA BENITO O SIMILAR, AMB UNA ALÇADA TOTAL DE 5 METRES, COLOR ACER GALVANITZAT DE DIÀMETRE EN LA BASE DE 76 MM I EN LA PUNTA DE 60 MM.
	LLUMINÀRIA SOLAR PER A EXTERIORS DE LA CASA PHILIPS O SIMILAR, MODEL BRP710 LEB, WW MR 12 LFPAIO SOLA. DE 300 K DE COLOR I FLUX LUMINÍFIC DE 3000 LM



PROJECTE ADEQUACIÓ DEL TRAM DE LA VIA VERDA,  
 PONT DE L'ANTIGA CARRERERA DE VALÈNCIA I EL PAVELLO  
 MUNICIPAL DE ROQUETES

EMPLAÇAMENT  
 Via Verda  
 43500 TORTOSA



PROMOTOR  
 CONSELL COMARCAL BAIX EBRE

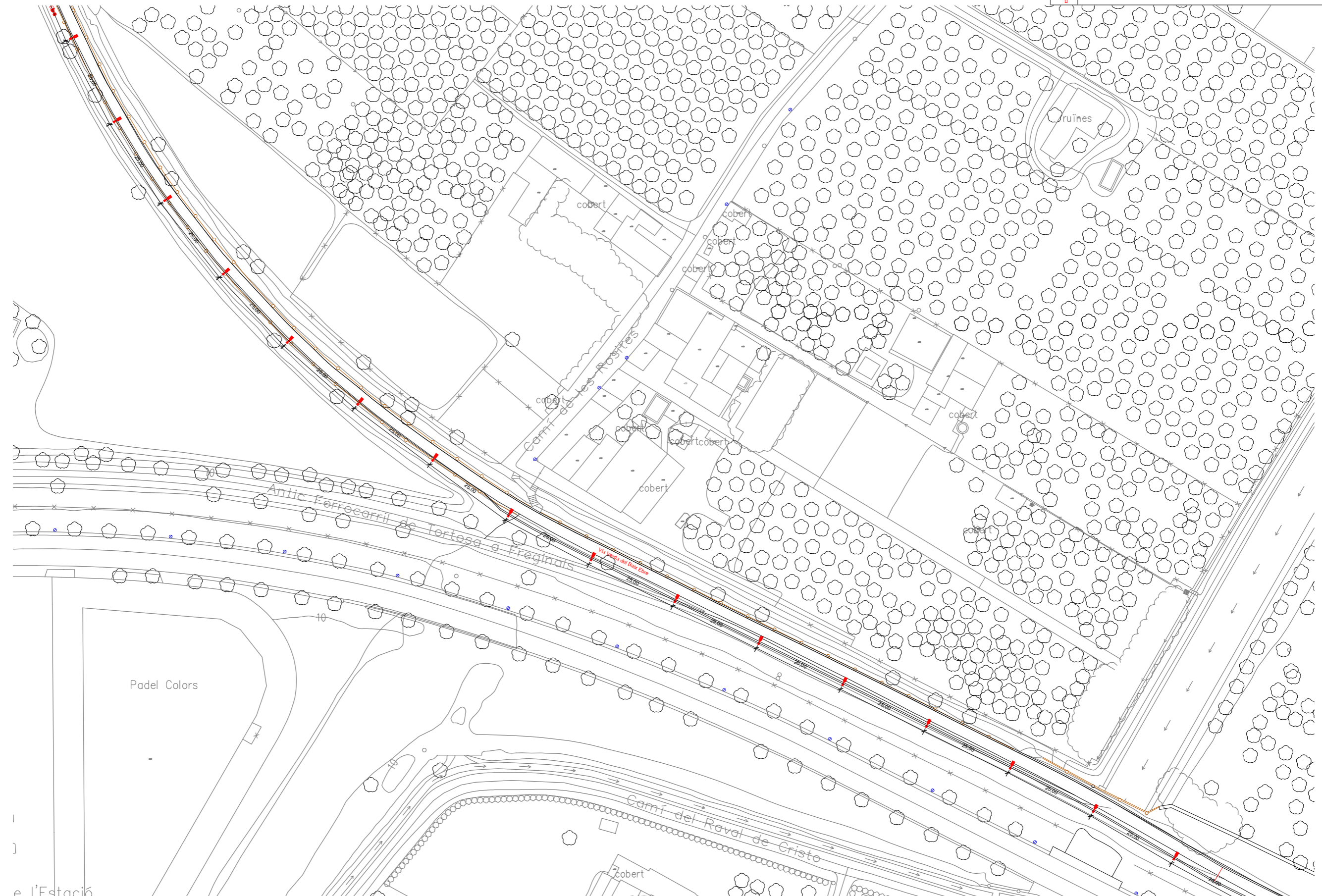
PLÀNOL  
 IL·LUMINACIÓ TRAM 2

NÚM.  
 17

ESCALA  
 1/1000  
 DinA3

Serveis Tècnics Consell Comarcal  
 Oriol Fargas Jorquera - Arquitecte  
 N° col.49087-3  
 Manuel Salguero Bel - Arquitecte tècnic  
 N° col. 125

LLEGENDA IL·LUMINACIÓ	
	SABATA DE FORMIGÓ PER COL·LUMNES, 80X80X80 CM
	PLETINA D'ACER DE 300X300X3 MM, I 4 PERNES DEL Ø16 MM DE 500 MM DE LONGITUD
	COLUMNA TRONCOCONICA CURVADA D'ACER AL CARBONI S-235-JR, DE LA CASA BENITO O SIMILIAR, AMB UNA ALÇADA TOTAL DE 5 METRES, COLOR ACER GALVANITZAT DE DIÀMETRE EN LA BASE DE 76 MM I EN LA PUNTA DE 60 MM.
	LLUMINÀRIA SOLAR PER A EXTERIORS DE LA CASA PHILIPS O SIMILAR, MODEL BRP710 LEB, WW MR 12 LFPAIO SOLA. DE 300 K DE COLOR I FLUX LÚMINIT DE 3000 LM



PROJECTE ADEQUACIÓ DEL TRAM DE LA VIA VERDA,  
 PONT DE L'ANTIGA CARRERTERA DE VALÈNCIA I EL PAVELLO  
 MUNICIPAL DE ROQUETES

EMPLAÇAMENT  
 Via Verda  
 43500 TORTOSA



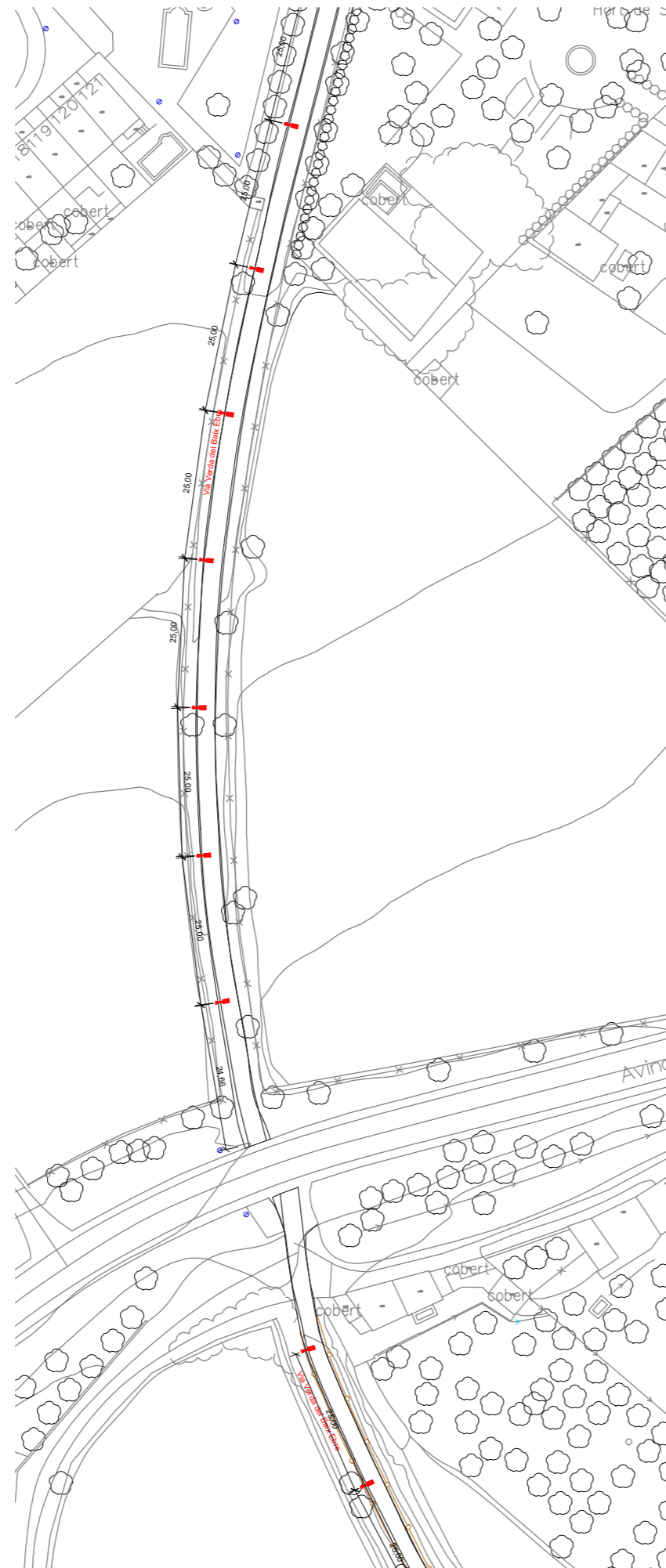
PROMOTOR  
 CONSELL COMARCAL BAIX EBRE

PLÀNOL  
 IL·LUMINACIÓ TRAM 3

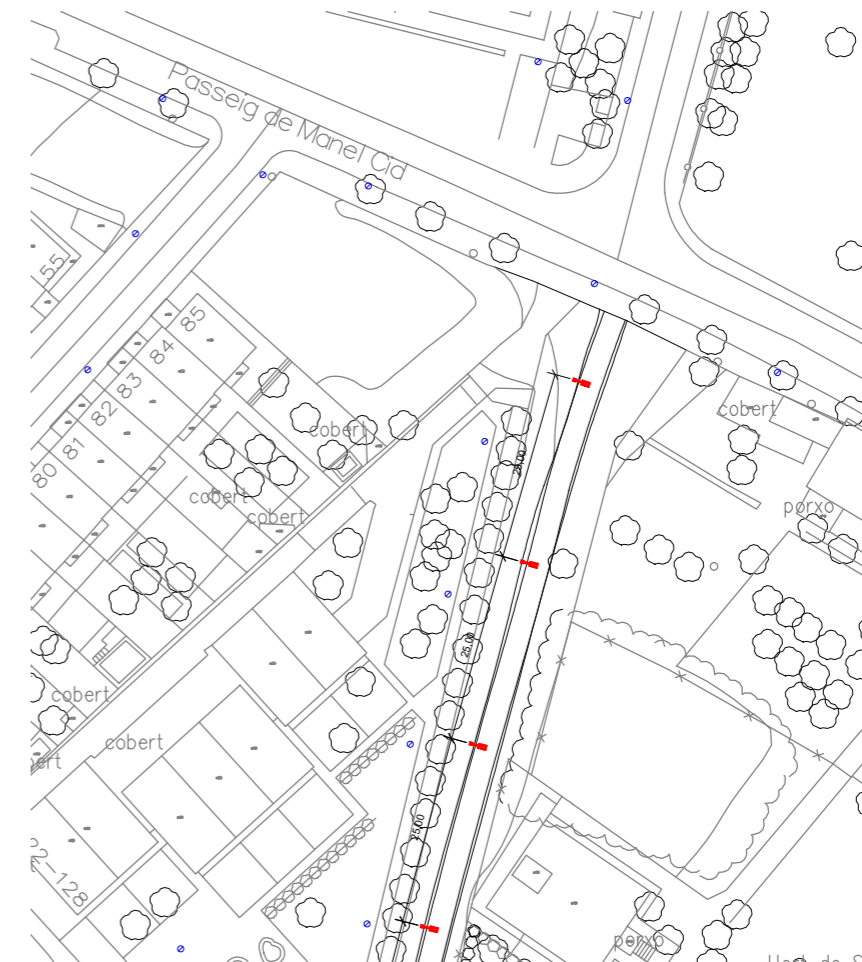
NÚM.  
 18

ESCALA  
 1/1000  
 DinA3

Serveis Tècnics Consell Comarcal  
 Oriol Forgas Jorquera - Arquitecte  
 N° col.49087-3  
 Manuel Salguero Bel - Arquitecte tècnic  
 N° col. 125



LLEGENDA IL·LUMINACIÓ	
	SABATA DE FORMIGÓ PER COL·LUMNES, 80X80X80 CM
	PLETINA D'ACER DE 300X300X3 MM, 14 PERNS DEL Ø16 MM DE 500 MM DE LONGITUD
	COLUMNA TRONCOCÒNICA CURVADA D'ACER AL CARBONI S-235-JR, DE LA CASA BENITO O SIMILIAR, AMB UNA ALÇADA TOTAL DE 5 METRES, COLOR ACER GALVANITZAT DE DIÀMETRE EN LA BASE DE 76 MM I EN LA PUNTA DE 60 MM.
	LLUMINÀRIA SOLAR PER A EXTERIORS DE LA CASA PHILIPS O SIMILAR, MODEL BRP710 LEB, WW MR 12 LFPAIO SOLA. DE 300 K DE COLOR I FLUX LÚMINIT DE 3000 LM



PROJECTE ADEQUACIÓ DEL TRAM DE LA VIA VERDA,  
PONT DE L'ANTIGA CARRERERA DE VALÈNCIA I EL PAVELLO  
MUNICIPAL DE ROQUETES

EMPLAÇAMENT  
Via Verda  
43500 TORTOSA



PROMOTOR  
CONSELL COMARCAL BAIX EBRE

PLÀNOL  
IL·LUMINACIÓ TRAM 4

NÚM.  
19

ESCALA  
1/1000  
DinA3

Serveis Tècnics Consell Comarcal  
Oriol Fargas Jorquera - Arquitecte  
Nº col.49087-3  
Manuel Salguero Bel - Arquitecte tècnic  
Nº col. 125